PERIÓDICO OFICIAL DEL ESTADO

ÓRGANO DEL GOBIERNO CONSTITUCIONAL DEL ESTADO DE CAMPECHE

FRANQUEO PAGADO PUBLICACIÓN PERIÓDICA PERMISO No. 0110762 CARACTERÍSTICAS 111182816 AUTORIZADO POR SEPOMEX

SEGUNDA SECCIÓN

LAS LEYES, DECRETOS Y DEMÁS DISPOSICIONES OFICIALES OBLIGAN POR EL SOLO HECHO DE PUBLICARSE EN ESTE PERIÓDICO

CUARTA ÉPOCA **Año IV No. 0843**	Directora C.P.F. Iris Janell May García	San Francisco de Campeche, Cam. **Jueves 27 de Diciembre de 2018**

SECCIÓN LEGISLATIVA

PODER LEGISLATIVO
LXIII LEGISLATURA
CAMPECHE

DECRETO

La LXIII Legislatura del Congreso del Estado de Campeche decreta:

NÚMERO 31

ÚNICO.- Se expide la Ley de Ingresos del Estado de Campeche para el ejercicio fiscal 2019.

LEY DE INGRESOS DEL ESTADO DE CAMPECHE PARA EL EJERCICIO FISCAL 2019

Capítulo I
De los Ingresos

ARTÍCULO 1. En el Ejercicio Fiscal 2019, el Estado de Campeche, percibirá los ingresos provenientes de Impuestos, Derechos, Productos, Aprovechamientos, Participaciones, Fondos de Aportaciones Federales, Convenios, ingresos derivados de Financiamientos e Incentivos en las cantidades estimadas que a continuación se enumeran:

CAMPECHE Ley de Ingresos para el Ejercicio Fiscal 2019		INGRESO ESTIMADO	
Total			**21,179,763,006**
1 IMPUESTOS			**1,390,185,879**
1.1 Impuestos sobre los Ingresos			**16,138,123**
1.1.01	Al Comercio de Libros, Periódicos y Revistas	324,489	
1.1.02	Sobre Servicios de Hospedaje	10,521,406	
1.1.03	Sobre Loterías, Rifas, Sorteos, Concursos y Juegos con Cruce de Apuestas Legalmente Permitidos	5,292,228	
1.1.04	Sobre Espectáculos Públicos	0	
1.1.05	Sobre Honorarios por Servicios Médicos Profesionales	0	
1.2 Impuestos sobre el Patrimonio			**0**
1.3 Impuestos sobre la Producción, el Consumo y las Transacciones			**25,297,991**
1.3.01	Sobre la Extracción de Materiales del Suelo y Subsuelo	333,288	
1.3.02	Sobre Instrumentos Públicos y Operaciones Contractuales	0	
1.3.03	Estatal a la Venta Final de Bebidas con Contenido Alcohólico	4,911,155	
1.3.04	A las Erogaciones en Juegos y Concursos	20,053,548	
1.4 Impuestos al Comercio Exterior			**0**
1.5 Impuestos sobre Nóminas y Asimilables			**1,012,518,804**
1.5.01	Sobre Nóminas	1,012,518,804	
1.6 Impuestos Ecológicos			**0**

CAMPECHE

Ley de Ingresos para el Ejercicio Fiscal 2019

			INGRESO ESTIMADO	
1.7	**Accesorios de Impuestos**			**762,756**
	1.7.01	Recargos	762,756	
	1.7.02	Multas	0	
	1.7.03	Honorarios de Ejecución	0	
	1.7.04	20% Devolución de Cheques	0	
1.8	**Otros Impuestos**			**334,131,206**
	1.8.01	Impuesto Adicional para la Preservación del Patrimonio Cultural, Infraestructura y Deporte	334,131,206	
1.9	**Impuestos no comprendidos en la Ley de Ingresos Vigente, causados en ejercicios fiscales anteriores pendientes de liquidación o pago**			**1,336,999**
2	**CUOTAS Y APORTACIONES DE SEGURIDAD SOCIAL**			**0**
2.1	**Aportaciones para Fondos de Vivienda**			**0**
2.2	**Cuotas para la Seguridad Social**			**0**
2.3	**Cuotas de Ahorro para el Retiro**			**0**
2.4	**Otras Cuotas y Aportaciones para la Seguridad Social**			**0**
2.5	**Accesorios de Cuotas y Aportaciones de Seguridad Social**			**0**
3	**CONTRIBUCIONES DE MEJORAS**			**0**
3.1	**Contribuciones de Mejoras por Obras Públicas**		**0**	
3.9	**Contribuciones de Mejoras no Comprendidas en la Ley de Ingresos Vigente, Causadas en Ejercicios Fiscales Anteriores Pendientes de Liquidación o Pago**		**0**	
4	**DERECHOS**			**454,621,133**
4.1	**Derechos por el uso, goce, aprovechamiento o explotación de bienes de dominio público**			**161,842,583**
	4.1.01	Por el uso o aprovechamiento de bienes propiedad del Estado o de bienes concesionados al Estado	161,842,583	
4.2	**Derechos a los Hidrocarburos (Derogado)**			**0**
4.3	**Derechos por Prestación de Servicios**			**291,580,200**
	4.3.01	Por Servicios prestados por las autoridades del Registro Civil	28,616,251	
	4.3.02	Por Servicios prestados por las autoridades del Registro Público de la Propiedad y de Comercio	18,902,869	
	4.3.03	Por Certificaciones y Copias Certificadas	4,231,363	
	4.3.04	Por Notariado y Archivo de Instrumentos Públicos Notariales	5,821,514	
	4.3.05	Por expedición de Títulos	0	
	4.3.06	Por Servicios Prestados por Autoridades de las Secretarías de la Administración Pública Estatal y sus Órganos Administrativos Desconcentrados	139,938,347	
	4.3.07	Por Registro de Vehículos Extranjeros y Consultas Vehiculares	580,722	
	4.3.08	Expedición y Revalidación de Licencias y Permisos en materia de Bebidas Alcohólicas	26,420,224	
	4.3.27	Por los Servicios de Salud prestados por las Instituciones de Salud Pública en el Estado	61,317,200	
	4.3.28	Por Servicios Educativos	5,751,710	

CAMPECHE

Ley de Ingresos para el Ejercicio Fiscal 2019

			INGRESO ESTIMADO	
4.4	**Otros Derechos**			**0**
4.5	**Accesorios de Derechos**			**1,198,350**
4.5.01	Recargos		0	
4.5.02	Multas		1,198,350	
4.5.03	Honorarios de ejecución		0	
4.5.04	20% Devolución de Cheques		0	
4.9	**Derechos no comprendidos en la Ley de Ingresos Vigente, causados en ejercicios fiscales anteriores pendientes de liquidación o pago**			**0**
5	**PRODUCTOS**			**86,971,643**
5.1	**Productos**			**86,971,643**
5.1.01	Productos derivados del Uso y Aprovechamiento de Bienes No Sujetos a Régimen de Dominio Público		300,000	
5.1.02	Por talleres gráficos y periódico oficial del Estado		492,292	
5.1.03	Por bienes mostrencos y vacantes		0	
5.1.04	Instituciones de asistencia social		0	
5.1.05	Por las Utilidades de los Organismos Descentralizados, Empresas de Participación Estatal Mayoritaria y Fideicomisos		0	
5.1.06	Intereses financieros		86,179,351	
5.2	**Productos de Capital (Derogado)**			**0**
5.9	**Productos no comprendidos en la Ley de Ingresos Vigente, causados en ejercicios fiscales anteriores pendientes de liquidación o pago**			**0**
6	**APROVECHAMIENTOS**			**52,607,051**
6.1	**Aprovechamientos**			**52,607,051**
6.1.01	Incentivos derivados de la Colaboración Fiscal (derogado)		0	
6.1.02	Multas		11,024,473	
6.1.03	Indemnizaciones		0	
6.1.04	Reintegros		0	
6.1.05	Aprovechamientos provenientes de obras públicas		27,930,612	
6.1.06	Aprovechamientos por participaciones derivadas de la aplicación de Leyes		0	
6.1.07	Aprovechamientos por aportaciones y cooperaciones		0	
6.1.08	Accesorios de Aprovechamientos		0	
6.1.09	Otros Aprovechamientos		13,651,966	
6.2	**Aprovechamientos Patrimoniales**			**0**
6.3	**Accesorios de Aprovechamientos**			**0**
6.9	**Aprovechamientos no comprendidos en las fracciones de la Ley de Ingresos Vigente, causados en ejercicios fiscales anteriores pendientes de liquidación o pago**			**0**
7	**INGRESOS POR VENTAS DE BIENES, PRESTACIÓN DE SERVICIOS Y OTROS INGRESOS**			**0**
7.1	**Ingresos por Venta de Bienes, Presentación de Servicios de Instituciones Públicas de Seguridad Social**		**0**	

CAMPECHE

Ley de Ingresos para el Ejercicio Fiscal 2019

			INGRESO ESTIMADO	
7.2	**Ingresos por Venta de Bienes y Prestación de Servicios de Empresas Productivas del Estado**		**0**	
7.3	**Ingresos por Venta de Bienes y Prestación de Servicios de Entidades Paraestatales y Fideicomisos No Empresariales y No Financieros**		**0**	
7.4	**Ingresos por Venta de Bienes y Prestación de Servicios de Entidades Paraestatales Empresariales No Financieras con Participación Estatal Mayoritaria**		**0**	
7.5	**Ingresos por Venta de Bienes y Prestación de Servicios de Entidades Paraestatales Empresariales Financieras Monetarias con Participación Estatal Mayoritaria**		**0**	
7.6	**Ingresos por Venta de Bienes y Prestación de Servicios de Entidades Paraestatales Empresariales Financieras No Monetarias con Participación Estatal Mayoritaria**		**0**	
7.7	**Ingresos por Venta de Bienes y Prestación de Servicios de Fideicomisos Financieros Públicos con Participación Estatal Mayoritaria.**		**0**	
7.8	**Ingresos por Venta de Bienes y Prestación de Servicios de los Poderes Legislativo y Judicial, y de los órganos autónomos**		**0**	
7.9	**Otros Ingresos**		**0**	
8	**PARTICIPACIONES, APORTACIONES, CONVENIOS, INCENTIVOS DERIVADOS DE LA COLABORACIÓN FISCAL Y FONDOS DISTINTOS DE APORTACIONES**			**19,195,377,300**
8.1	**Participaciones**			**8,493,185,111**
8.1.01	Participaciones del Estado			
	8.1.01.01 Fondo General		5,034,234,072	
	8.1.01.02 Fondo de Fomento Municipal		337,047,501	
	8.1.01.03 Fondo de Fiscalización y Recaudación		245,024,484	
	8.1.01.04 Fondo de Compensación		0	
	8.1.01.05 Fondo de Extracción de Hidrocarburos		2,058,876,676	
	8.1.01.06 Impuesto Especial sobre Producción y Servicios		74,438,096	
	8.1.01.07 0.136% de la Recaudación Federal Participable		0	
	8.1.01.08 3.17% Sobre Extracción de Petróleo		0	
	8.1.01.09 Cuotas Especiales de IEPS a las Gasolinas y Diésel		191,292,541	
	8.1.01.10 Fondo del Impuesto Sobre la Renta		552,271,741	
	8.1.01.11 Fondo de Estabilización de los Ingresos de las Entidades Federativas		0	
8.2	**Aportaciones**			**8,513,237,939**
8.2.01	Fondos de Aportaciones Federales para la Entidad Federativa			
	8.2.01.01 Para la Nómina Educativa y Gasto Operativo		4,485,720,279	
	8.2.01.02 Servicios de Salud		1,631,522,278	
	8.2.01.03 Infraestructura Social		896,698,125	
	8.2.01.04 Fortalecimiento de los Municipios		627,231,746	

CAMPECHE

Ley de Ingresos para el Ejercicio Fiscal 2019

			INGRESO ESTIMADO	
		8.2.01.05 Aportaciones Múltiples	373,770,683	
		8.2.01.06 Educación Tecnológica y de Adultos	100,881,733	
		8.2.01.07 Seguridad Publica	136,808,717	
		8.2.01.08 Fortalecimiento de las Entidades Federativas	260,604,378	
8.3	**Convenios**			**1,676,492,096**
	8.3.01	Convenios ó Programas de Aportación Federal para la Entidad Federativa		
		8.3.01.01 Convenios de Protección Social en Salud	335,000,000	
		8.3.01.02 Convenios de Descentralización	1,341,492,096	
		8.3.01.03 Convenios de Reasignación	0	
		8.3.01.04 Otros Convenios y Subsidios	0	
8.4	**Incentivos Derivados de la Colaboración Fiscal**			**151,601,154**
	8.4.01	Incentivos Derivados de la Colaboración Fiscal del Estado		
		8.4.01.01 Multas federales no fiscales	208,440	
		8.4.01.02 5% al millar	13,699,179	
		8.4.01.03 Incentivos de auditoría conjunta	59,183,019	
		8.4.01.04 Zona Federal Marítimo Terrestre	811,863	
		8.4.01.05 Recargos federales	0	
		8.4.01.06 Multas federales	0	
		8.4.01.07 Impuesto sobre la Renta	2,000,000	
		8.4.01.08 Impuesto al Valor Agregado	4,000,000	
		8.4.01.09 Impuesto al comercio exterior	0	
		8.4.01.10 Impuesto al activo	0	
		8.4.01.11 Impuesto empresarial a tasa única (IETU)	0	
		8.4.01.12 Accesorios de los Incentivos derivados de la colaboración fiscal	0	
		8.4.01.13 Otros Incentivos	48,187	
		8.4.01.14 Fondo de Compensación de REPECOS y del Régimen de Intermedios	18,062,670	
		8.4.01.15 Incentivos por Reintegro del 5% de Enajenación de Inmuebles	0	
		8.4.01.16 Tenencia o Uso de Vehículos	0	
		8.4.01.17 Fondo de Compensación ISAN	13,120,416	
		8.4.01.18 Impuesto Sobre Automóviles Nuevos	40,467,380	
		8.4.01.19 Gasolina Diésel para Combustión Automotriz	0	
8.5	**Fondos Distintos de Aportaciones**			**360,861,000**
	8.5.01	Fondos Distintos de Aportaciones del Estado		
		8.5.01.01 Fondo para Entidades Federativas y Municipios Productores de Hidrocarburos	360,861,000	
9	**TRANSFERENCIAS, ASIGNACIONES, SUBSIDIOS Y SUBVENCIONES, Y PENSIONES Y JUBILACIONES**			**0**
9.1	**Transferencias y Asignaciones**			**0**
9.2	**Transferencias al Sector Público (Derogado)**			**0**
9.3	**Subsidios y Subvenciones**			**0**

CAMPECHE

Ley de Ingresos para el Ejercicio Fiscal 2019

		INGRESO ESTIMADO
9.4	**Ayudas Sociales (Derogado)**	**0**
9.5	**Pensiones y Jubilaciones**	**0**
9.6	**Transferencias a Fideicomisos Mandatos y Análogos (Derogado)**	**0**
9.7	**Transferencias del Fondo Mexicano del Petróleo para la Estabilización y el Desarrollo**	**0**
0	**INGRESOS DERIVADOS DE FINANCIAMIENTOS**	**0**
0.1	**Endeudamiento interno**	**0**
0.2	**Endeudamiento externo**	**0**
0.3	**Financiamiento Interno**	**0**

Cuando una ley que establezca alguno de los ingresos previstos en este artículo, contenga disposiciones que señalen otros ingresos, estos últimos se considerarán comprendidos en la fracción que corresponda a los ingresos a que se refiere este artículo.

ARTÍCULO 2. Los ingresos autorizados por esta Ley se percibirán, causarán, liquidarán y recaudarán de acuerdo con la Ley de Hacienda del Estado, el Código Fiscal del Estado y demás disposiciones fiscales Estatales o Federales aplicables y, supletoriamente, por el Derecho Común.

Sólo la Secretaría de Finanzas y el Servicio de Administración Fiscal del Estado de Campeche serán la dependencia y el órgano administrativo desconcentrado de ésta, los competentes para recaudar los ingresos que corresponden al Estado. En el caso de que algunas de las dependencias o sus órganos administrativos desconcentrados llegaren a percibir ingresos por alguno de los conceptos que establece esta Ley, deberán concentrarlos en la Secretaría de Finanzas el día hábil siguiente al de su recepción y deberán reflejarse, cualquiera que sea su naturaleza, tanto en los registros de la propia Secretaría como en la cuenta pública del Estado.

El Servicio de Administración Fiscal del Estado de Campeche dependiente de la Secretaría de Finanzas podrá recibir de los contribuyentes el pago anticipado de las contribuciones correspondientes al Ejercicio Fiscal, sin perjuicio del cobro de las diferencias que corresponda, derivadas de cambios de bases, cuotas, tasas y tarifas.

Los Derechos referidos en el artículo 1, apartado 4, numerales 4.1 y 4.1.01 correspondientes al concepto de peaje por el uso del Puente “La Unidad. Eugenio Echeverría Castellot”, ubicado sobre la carretera federal número 180, en el Municipio de Carmen, que comunica al extremo oriente de la Isla del Carmen (Puerto Real) con la parte continental (Isla Aguada), y del “Nuevo Puente de la Unidad, Eugenio Echeverría Castellot”, de jurisdicción federal, de 3, 222 Km de longitud, con origen en la Isla del Carmen y terminación en Isla Aguada, ubicado en el municipio de Carmen, se pagarán en la caseta de cobro del Servicio de Administración Fiscal del Estado de Campeche, dependiente de la Secretaría de Finanzas del Estado, y serán administrados en su totalidad a través de un Fideicomiso Irrevocable de Inversión, Administración y Fuente de Pago de conformidad con el título de Concesión y los Decretos 130, 136 y 150 publicados en el Periódico Oficial del Estado, el día 29 de diciembre de 2016, 20 de febrero de 2017 y, 8 de mayo de 2017, respectivamente.

ARTÍCULO 3. No se concentrarán en la Secretaría de Finanzas los ingresos provenientes de las Aportaciones de seguridad social destinados al Instituto de Seguridad y Servicios Sociales de los Trabajadores del Estado de Campeche ISSSTECAM, así como los ingresos correspondientes a las Entidades de la Administración Pública Paraestatal, los que podrán ser recaudados por las oficinas del

propio Instituto o de la Paraestatal respectiva, según el caso, debiendo cumplir con los requisitos contables establecidos y reflejarse en la cuenta pública del Estado conforme al marco jurídico aplicable.

Las Entidades Paraestatales deberán informar mensualmente a la Secretaría de Finanzas el monto a detalle de todos sus ingresos, dentro del plazo de diez días siguientes al mes que corresponda.

Las contribuciones, Productos o Aprovechamientos a los que las leyes de carácter no fiscal otorguen una naturaleza distinta a la establecida en las leyes fiscales, tendrán la naturaleza establecida en las leyes fiscales. Se derogan las disposiciones que se opongan a lo previsto en este artículo.

Capítulo II
De los Recursos de Origen Federal

ARTÍCULO 4. Las participaciones por ingresos federales, se percibirán de acuerdo con lo dispuesto en la Ley de Coordinación Fiscal, el Decreto de Presupuesto de Egresos de la Federación, el Convenio de Adhesión al Sistema Nacional de Coordinación Fiscal y sus anexos, el Convenio de Colaboración Administrativa en Materia Fiscal Federal y sus anexos; las cuales ingresarán a la Secretaría de Finanzas del Estado, salvo aquellas que hayan sido afectadas como fuente de pago o garantía de las obligaciones contraídas por el Estado o sus Municipios, de conformidad con la Ley de Obligaciones, Financiamientos y Deuda Pública del Estado de Campeche y sus Municipios.

ARTÍCULO 5. Los Fondos de Aportaciones Federales se percibirán en los plazos, conceptos y montos establecidos en la Ley de Coordinación Fiscal y el Decreto de Presupuesto de Egresos de la Federación, los cuales serán destinados y distribuidos de conformidad con lo establecido en la precitada Ley Federal. Estos Fondos ingresarán a la Secretaría de Finanzas del Estado, salvo aquellos que en los términos, condiciones y porcentajes establecidos en la Ley de Coordinación Fiscal hayan sido afectados para garantizar obligaciones o servir como fuente de pago de dichas obligaciones contraídas por el Estado o sus Municipios.

ARTÍCULO 6. Los recursos por Convenios de Transferencias Federales se percibirán de acuerdo con lo establecido en los convenios, acuerdos u otros instrumentos jurídicos que al efecto se celebren entre el Gobierno Federal y el Estado.

Capítulo III
De la Coordinación y Colaboración Fiscal con Municipios,
Federación y Otras Entidades

ARTÍCULO 7. Se autoriza al Ejecutivo del Estado y a los Municipios que por conducto de la o el Secretario de Finanzas y la o el Administrador General del Servicio de Administración Fiscal al primero y, por conducto de sus presidentes, secretarios y tesoreros de los respectivos HH. Ayuntamientos a los segundos, a celebrar Convenios de Coordinación Hacendaria y Convenios de Colaboración Hacendaria para que el Estado por sí o a través del Servicio de Administración Fiscal del Estado de Campeche efectúe la administración y cobro de los ingresos Municipales, así como para que se suministren recíprocamente la información fiscal que requieran con el propósito de que cada una de las partes pueda tener acceso para instrumentar programas de verificación y sobre el ejercicio de facultades de comprobación del cumplimiento de obligaciones fiscales. En estos mismos convenios podrán participar, en su caso, las Entidades Paramunicipales a través de sus titulares, previa aprobación de sus Juntas de Gobierno, cuando dichos ingresos municipales estén a cargo de éstas, con el propósito de que el Estado por sí o a través del Servicio de Administración Fiscal del Estado de Campeche efectúe también la administración y cobro de estos ingresos.

Los ingresos que perciba el Estado por los conceptos de emplacamiento de vehículos y refrendo anual de placas que comprende placas, calcomanías y tarjetas de circulación cuya recaudación y administración corresponde al Estado de conformidad con los Convenios de Colaboración Administrativa en Materia Hacendaria de Ingresos celebrados por el Estado con los HH. Ayuntamientos, deberán reflejarse tanto en

los registros de la propia Secretaría como en la cuenta pública del Estado y contabilizarse en el rubro correspondiente a Derechos.

ARTÍCULO 8. Se autoriza al Ejecutivo del Estado por conducto de su Secretaría de Finanzas, con la participación, en su caso, del Servicio de Administración Fiscal del Estado de Campeche para celebrar Convenios de Colaboración Hacendaria con el Gobierno Federal, incluidos sus Organismos Descentralizados, para que se suministren e intercambien recíprocamente la información fiscal que requieran, con el propósito de que cada una de las partes pueda tener acceso para instrumentar programas de verificación y sobre ejercicio de facultades de comprobación del cumplimiento de obligaciones fiscales.

ARTÍCULO 9. Se autoriza al Ejecutivo del Estado por conducto de la o el Secretario de Finanzas y la o el Administrador General del Servicio de Administración Fiscal, para que celebre en representación del Estado, Convenios de Colaboración Administrativa en Materia Hacendaria de Ingresos, así como en Materia de Intercambio Recíproco de Información Fiscal con sus Municipios y otras Entidades Federativas, para la administración, cobro, aprovechamiento y ejercicio del procedimiento administrativo de ejecución de Contribuciones de naturaleza estatal o municipal, así como sus accesorios y, multas por infracciones de tránsito vehicular, respecto de personas físicas y morales y, unidades económicas domiciliadas en sus respectivas jurisdicciones territoriales.

Para su validez, los Convenios deberán estar publicados en los Periódicos, Gacetas o Diarios Oficiales de las Entidades Federativas que los suscriban.

Capítulo IV
Recargos por Prórroga en el Pago de Créditos Fiscales

ARTÍCULO 10. En los casos de prórroga para el pago de créditos fiscales se causarán recargos en los términos de lo señalado en los artículos 31 y 32 del Código Fiscal del Estado; las tasas de recargos que se apliquen serán las que fije el Congreso de la Unión en la Ley de Ingresos de la Federación para el Ejercicio Fiscal 2019.

El Servicio de Administración Fiscal del Estado de Campeche deberá publicar en Resolución de Carácter General las tasas señaladas en el párrafo anterior.

Capítulo V
Del Esfuerzo en la Recaudación Fiscal

ARTÍCULO 11. Para el ejercicio fiscal 2019, la recuperación de los adeudos de impuestos y derechos de Ejercicios 2018 y anteriores, serán reconocidos como esfuerzo recaudatorio del Ejercicio 2019, y deberán clasificarse dentro de los rubros correspondientes de impuestos y derechos según sea el caso; así mismo las actualizaciones, recargos y sanciones derivados de los impuestos y derechos, serán considerados accesorios de las contribuciones y participan de la naturaleza de éstas.

Para efectos de lo establecido en el párrafo anterior, la Secretaría de Finanzas a través del Servicio de Administración Fiscal del Estado de Campeche identificará, del padrón de contribuyentes, aquellos que aparezcan fiscalmente inactivos con el propósito de llevar a cabo el procedimiento de armonización, depuración y actualización del precitado padrón.

ARTÍCULO 12. El Fondo destinado a mejorar y modernizar a la Administración Tributaria a través de equipamiento y capacitación al personal, así como para satisfacer las necesidades derivadas de los convenios suscritos por el Estado con sus Municipios y con la Federación, que tiene como único objetivo el incremento de la recaudación Federal, Estatal y Municipal, que está constituido con los recursos obtenidos de las multas y estímulos derivados de la aplicación del Convenio de Colaboración Administrativa en materia Fiscal Federal en actos de Fiscalización, le será aplicable el Reglamento para

la Operación del precitado Fondo expedido por la Secretaría de Finanzas, cuyo ejercicio de los recursos será de manera autónoma e independiente por parte de la misma Secretaría.

Capítulo VI
De la Información Financiera y Transparencia

ARTÍCULO 13. El Ejecutivo Estatal, a través de la Secretaría de Finanzas, informará al Congreso del Estado, trimestralmente, dentro de los cuarenta y cinco días siguientes al trimestre vencido, sobre los ingresos percibidos por el Estado en el Ejercicio Fiscal de 2019, con relación a las estimaciones que se señalan en el Artículo 1 de esta Ley.

ARTÍCULO 14. En cumplimiento a lo establecido en el artículo 5 de la Ley de Disciplina Financiera de las Entidades Federativas y los Municipios, conforme a los Criterios para la elaboración y presentación homogénea de la información financiera y los formatos a que hace referencia dicha Ley, se presentan las proyecciones de finanzas que abarcan un período de cinco años en adición al Ejercicio Fiscal 2019, así como los resultados de las finanzas públicas que abarcan un período de los cinco años y el Ejercicio Fiscal 2018, mismas que se encuentran en los anexos denominados Formato 7 a) y Formato 7 c), respectivamente, como anexos 1 y 2 que forman parte de la presente Ley.

TRANSITORIOS

PRIMERO. - La presente Ley de Ingresos del Estado de Campeche para el ejercicio fiscal 2019, entrará en vigor el día uno de enero del año dos mil diecinueve.

SEGUNDO. - Se derogan todas aquellas disposiciones legales y reglamentarias de igual o menor jerarquía del marco jurídico Estatal, en lo que se opongan al presente decreto.

Se derogan las disposiciones que establezcan que los ingresos que obtengan las Dependencias u Órganos, por concepto de Derechos, Productos o Aprovechamientos, tienen un destino específico, distinto de las contenidas en el Código Fiscal del Estado, en la presente Ley y en las demás leyes fiscales.

TERCERO.- De conformidad con el decreto número 4 publicado en el Periódico Oficial del Estado el día 20 de noviembre de 2015, la determinación de los pagos del Impuesto Sobre Tenencia o Uso de Vehículos de carácter Estatal, correspondiente a Ejercicios Fiscales de 2015 y anteriores se realizarán conforme a las disposiciones jurídicas vigentes en el Ejercicio Fiscal correspondiente, en tal sentido las obligaciones derivadas de este impuesto abrogado que hubieran nacido durante su vigencia por la realización de las situaciones jurídicas previstas en la Ley de Hacienda del Estado de Campeche, deberán ser cumplidas en las formas y plazos establecidos en la misma y en las demás disposiciones jurídicas aplicables y que se encuentra señalado en esta Ley en su artículo 1, fracción 1.9. *"Impuestos no comprendidos en las fracciones anteriores de la Ley de Ingresos causados en Ejercicios Fiscales anteriores pendientes de liquidación o pago"*.

CUARTO.- Los contribuyentes que tributen conforme a los regímenes que administra el Estado de Campeche con base en el Convenio de Colaboración Administrativa en Materia Fiscal Federal y sus Anexos, así como los contribuyentes de Impuestos estatales que declaren en ceros, deberán presentar sus declaraciones exclusivamente en medios electrónicos a través de la página www.finanzas.campeche.gob.mx.

QUINTO. - Los ingresos que perciba o recaude el Estado de Campeche, se acreditarán mediante el recibo oficial, comprobante fiscal impreso por medios propios o a través de terceros, comprobante fiscal digital o cualquier otra documentación que impresa o digital expida la Secretaría de Finanzas o las Entidades Paraestatales, según el caso y, conforme a las disposiciones jurídicas aplicables.

SEXTO. - Con el propósito de fomentar y estimular el cumplimiento de las obligaciones fiscales de los contribuyentes apoyándolos para su regularización, queda autorizado el Ejecutivo del Estado a través de su Secretaría de Finanzas por conducto del Servicio de Administración Fiscal del Estado de Campeche para emitir resoluciones de carácter general mediante la cual condone multas fiscales, recargos y gastos de ejecución ordinarios en el pago de Impuestos estatales en los porcentajes, plazos y condiciones que considere convenientes.

SÉPTIMO. - Los créditos fiscales que se encuentren registrados como incobrables en el área de recaudación del Servicio de Administración Fiscal del Estado de Campeche dependiente de la Secretaría, se extinguirán, transcurridos cinco años contados a partir de que se haya realizado dicho registro, cuando exista imposibilidad práctica de cobro.

Para estos efectos, se considera que existe imposibilidad práctica de cobro, entre otras, cuando los deudores no tengan bienes embargables, el deudor hubiera fallecido o desaparecido sin dejar bienes a su nombre o cuando por sentencia firme hubiera sido declarado en quiebra por falta de activo.

OCTAVO. - En el rubro correspondiente a Fondos de Aportaciones Federales, específicamente al Fondo de Aportaciones Múltiples, se presenta un monto estimado para cuyo ingreso se estará a lo dispuesto por el artículo 52 de la Ley de Coordinación Fiscal, el Decreto número 299 publicado en el Periódico Oficial del Estado el 6 de octubre de 2015, así como al Convenio de Colaboración para la Entrega de Recursos a nombre y por cuenta de tercero y por el que se establece un mecanismo de potenciación de recursos celebrado entre el Gobierno Federal y el Estado de Campeche, así como los Fideicomisos de Emisión y, el de Distribución celebrados para ese efecto.

NOVENO. - Los montos establecidos en el rubro 8 del artículo 1 de la presente Ley denominado Participaciones, Aportaciones, Convenios, Incentivos derivados de la Colaboración Fiscal y Fondos distintos de Aportaciones son estimaciones determinadas con base al comportamiento de la recaudación de estos ingresos en ejercicios anteriores, toda vez que a la fecha de esta Iniciativa, la Autoridad Federal competente no ha emitido los Criterios Generales de Política Económica a que hace referencia el Articulo 5 de la Ley de Disciplina Financiera para las Entidades Federativas y Municipios.

DÉCIMO. - Los Financiamientos contenidos en los decretos 130, 136 y 150 publicados en el Periódico Oficial del Estado los días 29 de diciembre de 2016 (tercera sección), 20 de febrero (tercera sección) y 8 de mayo de 2017 (segunda sección), respectivamente, que corresponden al Nuevo Puente de la Unidad, Eugenio Echeverría Castellot, así como los contenidos en los decretos 102 y 175 publicados en el Periódico Oficial del Estado el 22 de diciembre de 2016 y 29 de junio de 2017, respectivamente, que corresponden al Nuevo Puente Vehicular, Remodelación del Malecón tramo Justo Sierra – Resurgimiento, Unidad Deportiva Ciudad del Carmen y, Parque Moch Cohuó; así como los demás Financiamientos existentes del Estado, tienen asiento en los informes del Costo de la Deuda por tipo de Obligación en el Anexo 3, Deuda Directa y Emisiones Bursátiles – Bonos Cupón Cero en el Anexo 4 y Perfil de Vencimientos de la Deuda Directa 2019-2024 en el Anexo 5, que forman parte de esta Ley.

Dado en el Salón de Sesiones del Palacio Legislativo, en la ciudad de San Francisco de Campeche, Campeche, a los veintidós días del mes de diciembre del año dos mil dieciocho.

C. María del Carmen Guadalupe Torres Arango, Diputada Presidenta.- C. Leonor Elena Piña Sabido, Diputada Secretaria.- C. Rigoberto Figueroa Ortiz, Diputado Secretario.- Rúbricas.

Formato 7 a) Proyecciones de Ingresos - LDF

CAMPECHE
Proyecciones de Ingresos - LDF
(PESOS)
(CIFRAS NOMINALES)

Concepto (b)	Iniciativa de Ley de Ingresos 2019 (c)	2020 (d)	2021 (d)	2022 (d)	2023 (d)	2024 (d)
1. Ingresos de Libre Disposición (1=A+B+C+D+E+F+G+H+I+J+K+L)	10,629,171,971.00	10,762,813,352.05	11,046,695,483.34	11,885,965,900.79	12,520,314,529.43	13,037,760,259.14
A. Impuestos	1,390,185,879.00	1,452,744,243.56	1,518,117,734.51	1,586,433,032.57	1,657,822,519.03	1,732,424,532.39
B. Cuotas y Aportaciones de Seguridad Social	0.00	0.00	0.00	0.00	0.00	0.00
C. Contribuciones de Mejoras	0.00	0.00	0.00	0.00	0.00	0.00
D. Derechos	454,621,133.00	475,079,083.99	496,457,642.76	518,798,236.69	542,144,157.34	566,540,644.42
E. Productos	86,971,643.00	91,755,083.37	96,801,612.95	102,125,701.66	107,742,615.25	113,668,459.09
F. Aprovechamientos	52,607,051.00	55,500,438.81	58,552,962.94	61,773,375.90	65,170,911.58	68,755,311.71
G. Ingresos por Ventas de Bienes y Prestación de Servicios	0.00	0.00	0.00	0.00	0.00	0.00
H. Participaciones	8,493,185,111.00	8,530,827,307.95	8,714,366,583.98	9,448,752,644.66	9,973,468,515.09	10,376,316,697.01
I. Incentivos Derivados de la Colaboración Fiscal	151,601,154.00	156,907,194.39	162,398,946.19	168,082,909.31	173,965,811.13	180,054,614.52
J. Transferencias y Asignaciones	0.00	0.00	0.00	0.00	0.00	0.00
K. Convenios	0.00	0.00	0.00	0.00	0.00	0.00
L. Otros Ingresos de Libre Disposición	0.00	0.00	0.00	0.00	0.00	0.00
2. Transferencias Federales Etiquetadas (2=A+B+C+D+E)	10,550,591,035.00	11,018,791,417.33	11,496,185,925.18	12,055,589,533.11	12,640,304,134.24	13,254,001,323.69
A. Aportaciones	8,513,237,939.00	8,906,522,352.97	9,306,216,446.11	9,785,030,429.94	10,286,157,438.97	10,813,156,159.54
B. Convenios	1,676,492,096.00	1,735,169,319.36	1,795,900,245.54	1,858,756,754.13	1,923,813,240.53	1,991,146,703.94
C. Fondos Distintos de Aportaciones	360,861,000.00	377,099,745.00	394,069,233.53	411,802,349.03	430,333,454.74	449,698,460.20
D. Transferencias, Asignaciones, Subsidios y Subvenciones, y Pensiones y Jubilaciones	0.00	0.00	0.00	0.00	0.00	0.00
E. Otras Transferencias Federales Etiquetadas	0.00	0.00	0.00	0.00	0.00	0.00
3. Ingresos Derivados de Financiamientos (3=A)	0.00	0.00	0.00	0.00	0.00	0.00
A. Ingresos Derivados de Financiamientos	0.00	0.00	0.00	0.00	0.00	0.00
4. Total de Ingresos Proyectados (4=1+2+3)	21,179,763,006.00	21,781,604,769.38	22,542,881,408.52	23,941,555,433.89	25,160,618,663.67	26,291,761,582.83
Datos Informativos						
1. Ingresos Derivados de Financiamientos con Fuente de Pago de Recursos de Libre Disposición	0.00	0.00	0.00	0.00	0.00	0.00
2. Ingresos derivados de Financiamientos con Fuente de Pago de Transferencias Federales Etiquetadas	0.00	0.00	0.00	0.00	0.00	0.00
3. Ingresos Derivados de Financiamiento (3 = 1 + 2)	0.00	0.00	0.00	0.00	0.00	0.00

Formato 7 c) Resultados de Ingresos - LDF

CAMPECHE
Resultados de Ingresos - LDF
(PESOS)

Concepto (b)	2013 [1] (c)	2014 [1] (c)	2015 [1] (c)	2016 [1] (c)	2017 [1] (c)	2018 [2] (d)
1. Ingresos de Libre Disposición (1=A+B+C+D+E+F+G+H+I+J+K+L)	9,083,803,248.64	9,664,601,323.88	12,359,459,491.10	10,069,535,447.25	9,163,286,141.95	10,980,663,430.71
A. Impuestos	1,290,273,144.19	1,763,505,615.81	2,008,375,300.98	1,544,654,813.04	1,392,720,651.21	1,372,108,001.23
B. Cuotas y Aportaciones de Seguridad Social	0.00	0.00	0.00	0.00	0.00	0.00
C. Contribuciones de Mejoras	0.00	0.00	0.00	0.00	0.00	0.00
D. Derechos	653,203,905.22	892,035,599.89	336,582,590.73	364,521,805.12	522,406,825.61	448,399,328.35
E. Productos	50,458,043.57	63,052,340.98	51,873,942.96	65,638,686.41	106,718,996.59	109,607,908.47
F. Aprovechamientos	208,841,262.40	91,921,454.91	107,866,195.61	133,900,773.10	160,272,297.98	141,508,792.30
G. Ingresos por Ventas de Bienes y Prestación de Servicios	0.00	0.00	0.00	0.00	0.00	0.00
H. Participaciones	6,572,876,341.00	6,496,101,094.00	7,703,657,502.00	7,350,272,663.00	6,779,293,197.00	8,690,501,560.00
I. Incentivos Derivados de la Colaboración Fiscal	116,665,054.26	261,314,844.29	483,486,345.82	581,781,536.43	201,874,173.56	218,537,840.36
J. Transferencias y Asignaciones	0.00	0.00	0.00	0.00	0.00	0.00
K. Convenios	0.00	0.00	0.00	28,765,170.15	0.00	0.00
L. Otros Ingresos de Libre Disposición	191,485,498.00	96,670,374.00	1,667,617,613.00	0.00	0.00	0.00
2. Transferencias Federales Etiquetadas (2=A+B+C+D+E)	9,886,700,316.02	10,502,402,866.01	10,685,038,591.69	11,300,057,523.71	12,727,923,876.84	13,287,106,437.72
A. Aportaciones	6,112,209,119.39	6,459,623,291.34	7,034,059,364.09	7,324,461,366.19	7,754,234,747.61	8,062,285,273.12
B. Convenios	3,774,491,196.63	4,042,779,574.67	3,650,979,227.60	3,678,529,169.52	4,634,552,668.23	4,856,449,544.60
C. Fondos Distintos de Aportaciones	0.00	0.00	0.00	297,066,988.00	339,136,461.00	368,371,620.00
D. Transferencias, Asignaciones, Subsidios y Subvenciones, y Pensiones y Jubilaciones	0.00	0.00	0.00	0.00	0.00	0.00
E. Otras Transferencias Federales Etiquetadas	0.00	0.00	0.00	0.00	0.00	0.00
3. Ingresos Derivados de Financiamientos (3=A)	0.00	821,940,368.66	0.00	0.00	242,611,557.54	1,163,088,442.46
A. Ingresos Derivados de Financiamientos	0.00	821,940,368.66	0.00	0.00	242,611,557.54	1,163,088,442.46
4. Total de Ingresos Proyectados (4=1+2+3)	18,970,503,564.66	20,988,944,558.55	23,044,498,082.79	21,369,592,970.96	22,133,821,576.33	25,430,858,310.89
Datos Informativos						
1. Ingresos Derivados de Financiamientos con Fuente de Pago de Recursos de Libre Disposición	0.00	0.00	0.00	0.00	0.00	0.00
2. Ingresos derivados de Financiamientos con Fuente de Pago de Transferencias Federales Etiquetadas	0.00	0.00	0.00	0.00	0.00	0.00
3. Ingresos Derivados de Financiamiento (3 = 1 + 2)	0.00	0.00	0.00	0.00	0.00	0.00

[1]. Los importes corresponden al momento contable de los ingresos devengados.
[2]. Los importes corresponden a los ingresos devengados al cierre trimestral más reciente disponible y estimados para el cierre del ejercicio.

ANEXO 3 DE LA LEY DE INGRESOS
DEL ESTADO DE CAMPECHE
COSTO DE LA DEUDA POR TIPO DE OBLIGACIÓN
(PESOS)

DEUDOR	ACREEDOR	NÚMERO DE CRÉDITO	MONTO ORIGINAL	ENDEUDAMIENTO NETO INICIO 2019	MODIFICACIÓN POR ENDEUDAMIENTO	ENDEUDAMIENTO NETO FINAL 2019	FECHA CONTRATO	FECHA DISPOSICION	FECHA VENCIMIENTO	TIPO DE CRÉDITO	PLAZO	TASA DE INTERÉS	AFECTACIÓN	FUENTE
CONSOLIDADO			3,354,412,869	3,029,532,497	0	2,968,002,766								
DEUDA DIRECTA			2,428,190,369	2,370,129,759	0	2,337,852,231								
BANCA COMERCIAL			2,428,190,369	2,370,129,759	0	2,337,852,231								
CORTO PLAZO			-	-	-	-								
LARGO PLAZO			2,428,190,369	2,370,129,759	0	2,337,852,231								
GOBIERNO DEL ESTADO DE CAMPECHE	BANAMEX, S. A.	1705	537,500,000	503,956,134	-	493,054,950	14-Apr-14	9-May-14	25-Apr-34	CONTRATO DE APERTURA DE CRÉDITO SIMPLE	240 MESES	TIIE + 0.56	3.00%	RAMO 28
GOBIERNO DEL ESTADO DE CAMPECHE	BANAMEX, S. A.	1707	174,967,271	164,765,499	-	161,418,610	14-Aug-14	25-Sep-14	25-Sep-34	CONTRATO DE APERTURA DE CRÉDITO SIMPLE	240 MESES	TIIE + 0.58	1.08%	RAMO 28
GOBIERNO DEL ESTADO DE CAMPECHE	BANAMEX, S. A.	1708	109,473,098	103,094,307	-	101,000,148	14-Aug-14	25-Sep-14	25-Sep-34	CONTRATO DE APERTURA DE CRÉDITO SIMPLE	240 MESES	TIIE + 0.58	0.67%	RAMO 28
GOBIERNO DEL ESTADO DE CAMPECHE	SANTANDER, S. A.	P04-0617034	800,000,000	795,304,178	-	787,156,910	16-May-17	4-Jul-17	16-May-37	CONTRATO DE APERTURA DE CRÉDITO SIMPLE	240 MESES	TIIE + 0.65	4.00%	RAMO 28
GOBIERNO DEL ESTADO DE CAMPECHE	BBVA BANCOMER, S. A	P04-0917051	806,250,000	803,009,641	-	795,221,613	4-Sep-17	10-Oct-17	4-Sep-37	CONTRATO DE APERTURA DE CRÉDITO SIMPLE	240 MESES	TIIE + 0.56	5.00%	RAMO 28
DEUDA INDIRECTA			450,000,000	183,180,238	-	153,928,035								
OBLIGADO SOLIDARIO SUBSIDIARIO Y LIMITADO														
BANCA COMERCIAL														
CORTO PLAZO			-	-		-								
LARGO PLAZO														
ADMINISTRACIÓN PORTUARIA INTEGRAL DE CAMPECHE	BANAMEX, S. A.	32399885014	450,000,000	183,180,238		153,928,035	13-Jul-11		28-Jul-26		180 MESES	TIIE + 0.90	Ingresos Ordinarios APICAM	Ingresos correspondientes a las tarifas de infraestructura portuaria
EMISIONES BURSÁTILES-BONOS CUPÓN CERO			476,222,500	476,222,500	-	476,222,500								
BANCA DE DESARROLLO														
CORTO PLAZO			-	-	-	-								
LARGO PLAZO														
GOBIERNO DEL ESTADO DE CAMPECHE	FONREC	10549	83,449,015	83,449,015	-	83,449,015	23-Mar-12	6-Jun-12	7-Jun-32	CONTRATO DE APERTURA DE CRÉDITO SIMPLE	240 MESES	8.47%	0.80%	FUENTE PRIMARIA: BONOS CUPON CERO (CAPITAL) Y RAMO 28 (INTERESES)
GOBIERNO DEL ESTADO DE CAMPECHE	FONREC	14504	6,854,706	6,854,706	-	6,854,706	7-May-13	19-Jul-13	17-Jun-33	CONTRATO DE APERTURA DE CRÉDITO SIMPLE	240 MESES	Tasa base + 0.75	0.13%	FUENTE PRIMARIA: BONOS CUPON CERO (CAPITAL) Y RAMO 28 (INTERESES)
GOBIERNO DEL ESTADO DE CAMPECHE	FONREC	16868	72,675,017	72,675,017	-	72,675,017	8-May-13	17-Jun-13	17-Jun-33	CONTRATO DE APERTURA DE CRÉDITO SIMPLE	240 MESES	8.50%	0.60%	FUENTE PRIMARIA: BONOS CUPON CERO (CAPITAL) Y RAMO 28 (INTERESES)
GOBIERNO DEL ESTADO DE CAMPECHE	FONREC	23328	104,534,855	104,534,855	-	104,534,855	31-Jul-14	17-Oct-14	17-Oct-34	CONTRATO DE APERTURA DE CRÉDITO SIMPLE	240 MESES	TIIE + 0.77	0.53%	FUENTE PRIMARIA: BONOS CUPON CERO (CAPITAL) Y RAMO 28 (INTERESES)
GOBIERNO DEL ESTADO DE CAMPECHE	PROFISE	14505	208,708,907	208,708,907	-	208,708,907	13-Jul-12	22-Oct-12	22-Oct-32	CONTRATO DE APERTURA DE CRÉDITO SIMPLE	240 MESES	8.17%	2.00%	FUENTE PRIMARIA: BONOS CUPON CERO (CAPITAL) Y RAMO 28 (INTERESES)

ANEXO 4 DE LA LEY DE INGRESOS
DEL ESTADO DE CAMPECHE
DEUDA DIRECTA Y EMISIONES BURSÁTILES-BONOS CUPÓN CERO
(PESOS)

DEUDOR	ACREEDOR	NÚMERO DE CRÉDITO	MONTO ORIGINAL	ENDEUDAMIENTO NETO INICIO 2019	MODIFICACIÓN POR ENDEUDAMIENTO	ENDEUDAMIENTO NETO FINAL 2019	FECHA CONTRATO	FECHA DISPOSICION	FECHA VENCIMIENTO	TIPO DE CRÉDITO	PLAZO	TASA DE INTERÉS	AFECTACIÓN	FUENTE
CONSOLIDADO			2,904,412,869	2,846,352,259	0	2,814,074,731								
DEUDA DIRECTA			2,428,190,369	2,370,129,759	0	2,337,852,231								
BANCA COMERCIAL			2,428,190,369	2,370,129,759	0	2,337,852,231								
CORTO PLAZO			-	-	-	-								
LARGO PLAZO			2,428,190,369	2,370,129,759	0	2,337,852,231								
GOBIERNO DEL ESTADO DE CAMPECHE	BANAMEX, S. A.	1705	537,500,000	503,956,134	-	493,054,950	14-Apr-14	9-May-14	25-Apr-34	CONTRATO DE APERTURA DE CRÉDITO SIMPLE	240 MESES	TIIE + 0.56	3.00%	RAMO 28
GOBIERNO DEL ESTADO DE CAMPECHE	BANAMEX, S. A.	1707	174,967,271	164,765,499	-	161,418,610	14-Aug-14	25-Sep-14	25-Sep-34	CONTRATO DE APERTURA DE CRÉDITO SIMPLE	240 MESES	TIIE + 0.58	1.08%	RAMO 28
GOBIERNO DEL ESTADO DE CAMPECHE	BANAMEX, S. A.	1708	109,473,098	103,094,307	-	101,000,148	14-Aug-14	25-Sep-14	25-Sep-34	CONTRATO DE APERTURA DE CRÉDITO SIMPLE	240 MESES	TIIE + 0.58	0.67%	RAMO 28
GOBIERNO DEL ESTADO DE CAMPECHE	SANTANDER, S. A.	P04-0617034	800,000,000	795,304,178	-	787,156,910	16-May-17	4-Jul-17	16-May-37	CONTRATO DE APERTURA DE CRÉDITO SIMPLE	240 MESES	TIIE + 0.65	4.00%	RAMO 28
GOBIERNO DEL ESTADO DE CAMPECHE	BBVA BANCOMER, S. A.	P04-0917051	806,250,000	803,009,641	-	795,221,613	4-Sep-17	10-Oct-17	4-Sep-37	CONTRATO DE APERTURA DE CRÉDITO SIMPLE	240 MESES	TIIE + 0.56	5.00%	RAMO 28
EMISIONES BURSÁTILES-BONOS CUPÓN CERO			476,222,500	476,222,500	-	476,222,500								
BANCA DE DESARROLLO														
CORTO PLAZO			-	-	-	-								
LARGO PLAZO														
GOBIERNO DEL ESTADO DE CAMPECHE	FONREC	10549	83,449,015	83,449,015	-	83,449,015	23-Mar-12	6-Jun-12	7-Jun-32	CONTRATO DE APERTURA DE CRÉDITO SIMPLE	240 MESES	8.47%	0.80%	FUENTE PRIMARIA: BONOS
GOBIERNO DEL ESTADO DE CAMPECHE	FONREC	14504	6,854,706	6,854,706	-	6,854,706	7-May-13	19-Jul-13	17-Jun-33	CONTRATO DE APERTURA DE CRÉDITO SIMPLE	240 MESES	Tasa base + 0.75	0.13%	FUENTE PRIMARIA: BONOS
GOBIERNO DEL ESTADO DE CAMPECHE	FONREC	16868	72,675,017	72,675,017	-	72,675,017	8-May-13	17-Jun-13	17-Jun-33	CONTRATO DE APERTURA DE CRÉDITO SIMPLE	240 MESES	8.50%	0.60%	PRIMARIA: BONOS
GOBIERNO DEL ESTADO DE CAMPECHE	FONREC	23328	104,534,855	104,534,855	-	104,534,855	31-Jul-14	17-Oct-14	17-Oct-34	CONTRATO DE APERTURA DE CRÉDITO SIMPLE	240 MESES	TIIE + 0.77	0.53%	FUENTE PRIMARIA:
GOBIERNO DEL ESTADO DE CAMPECHE	PROFISE	14505	208,708,907	208,708,907	-	208,708,907	13-Jul-12	22-Oct-12	22-Oct-32	CONTRATO DE APERTURA DE CRÉDITO SIMPLE	240 MESES	8.17%	2.00%	FUENTE PRIMARIA:

ANEXO 5 DE LA LEY DE INGRESOS
DEL ESTADO DE CAMPECHE
GOBIERNO DEL ESTADO DE CAMPECHE
SECRETARIA DE FINANZAS
SUBSECRETARIA DE EGRESOS

PERFIL DE VENCIMIENTOS DE LA DEUDA DIRECTA 2019 - 2024
EN PESOS

	MONTO ORIGINAL	2019	2020	2021	2022	2023	2024	Total
CRÉDITOS COMERCIALES	$ 537,500,000.00							
	Capital	10,901,185	12,430,469	14,174,293	16,162,750	18,430,161	21,015,658	93,114,516
	Intereses	45,715,557	44,654,327	43,444,220	42,064,351	40,490,905	38,696,727	255,066,087
	Suma:	56,616,742	57,084,796	57,618,513	58,227,101	58,921,066	59,712,385	348,180,603
	$ 109,473,098.08							
	Capital	2,094,159	2,387,941	2,722,937	3,104,927	3,540,505	4,037,189	17,887,658
	Intereses	9,378,033	9,173,722	8,940,748	8,675,091	8,372,166	8,026,745	52,566,505
	Suma:	11,472,192	11,561,663	11,663,685	11,780,018	11,912,671	12,063,934	70,454,163
	$ 174,967,270.58							
	Capital	3,346,888	3,816,412	4,351,802	4,962,299	5,658,442	6,452,243	28,588,086
	Intereses	14,987,989	14,661,458	14,289,119	13,864,545	13,380,410	12,828,357	84,011,878
	Suma:	18,334,877	18,477,870	18,640,921	18,826,844	19,038,852	19,280,600	112,599,964
	$ 800,000,000.00							
	Capital	8,147,268	9,513,172	11,108,072	12,970,360	15,144,864	17,683,928	74,567,664
	Intereses	74,245,331	73,423,902	72,464,754	71,344,802	70,037,089	68,510,135	430,026,013
	Suma:	82,392,599	82,937,074	83,572,826	84,315,162	85,181,953	86,194,063	504,593,677
	$ 806,250,000.00							
	Capital	7,788,030	9,093,706	10,618,281	12,398,455	14,477,078	16,904,186	71,279,736
	Intereses	74,253,509	73,475,934	72,567,998	71,507,845	70,269,955	68,824,532	430,899,773
	Suma:	82,041,539	82,569,640	83,186,279	83,906,300	84,747,033	85,728,718	502,179,509
	Total Capital	$ 32,277,530	$ 37,241,700	$ 42,975,385	$ 49,598,791	$ 57,251,050	$ 66,093,204	$ 285,437,660
	Total Interes	$ 218,580,419	$ 215,389,343	$ 211,706,839	$ 207,456,634	$ 202,550,525	$ 196,886,496	$ 1,252,570,256
	Total	$ 250,857,949	$ 252,631,043	$ 254,682,224	$ 257,055,425	$ 259,801,575	$ 262,979,700	$ 1,538,007,916
BANOBRAS, S.N.C. (Bonos Cupón Cero)	PROFISE							
	$ 208,708,907.00							
	Capital	-	-	-		-	-	
	Intereses	17,224,800	17,224,797	17,224,797	17,224,797	17,224,797	17,224,797	103,348,785
	Suma:	17,224,800	17,224,797	17,224,797	17,224,797	17,224,797	17,224,797	103,348,785
	FONREC							
	$ 267,513,593.00							
	Capital	-	-	-		-	-	
	Intereses	22,952,424	22,952,428	22,952,428	22,952,428	22,952,428	22,952,428	137,714,564
	Suma:	22,952,424	22,952,428	22,952,428	22,952,428	22,952,428	22,952,428	137,714,564
	Total Intereses	40,177,224	40,177,225	40,177,225	40,177,225	40,177,225	40,177,225	241,063,349
	Consolidado							
	Capital	32,277,530	37,241,700	42,975,385	49,598,791	57,251,050	66,093,204	285,437,660
	Intereses	258,757,643	255,566,568	251,884,064	247,633,859	242,727,750	237,063,721	1,493,633,605
	Gran Total	291,035,173	292,808,268	294,859,449	297,232,650	299,978,800	303,156,925	1,779,071,265

PODER EJECUTIVO
DECRETO PROMULGATORIO

RAFAEL ALEJANDRO MORENO CÁRDENAS, Gobernador del Estado de Campeche, mediante el presente Decreto, se hace saber a los habitantes del Estado de Campeche:

Que la LXIII Legislatura del H. Congreso del Estado Libre y Soberano de Campeche me ha dirigido el Decreto número **31,** por lo que, en cumplimiento de lo dispuesto por los artículos 48, 49 y 71, fracción XVIII, de la Constitución Política del Estado de Campeche, lo sanciono, mando se imprima, publique y circule para su debida observancia.

Este Decreto es dado en el Palacio de Gobierno del Estado, en San Francisco de Campeche, Municipio y Estado de Campeche, a los veinticuatro días del mes de diciembre del año dos mil dieciocho.

EL GOBERNADOR DEL ESTADO DE CAMPECHE, LIC. RAFAEL ALEJANDRO MORENO CÁRDENAS. EL SECRETARIO GENERAL DE GOBIERNO, LIC. CARLOS MIGUEL AYSA GONZÁLEZ.- RUBRICAS.

PODER LEGISLATIVO
LXIII LEGISLATURA
CAMPECHE

DECRETO

La LXIII Legislatura del Congreso del Estado de Campeche decreta:

Número 32

ÚNICO.- Se expide la Ley de Presupuesto de Egresos del Estado de Campeche para el ejercicio fiscal 2019.

LEY DE PRESUPUESTO DE EGRESOS DEL ESTADO DE CAMPECHE PARA EL EJERCICIO FISCAL 2019

TÍTULO PRIMERO
De las Asignaciones del Presupuesto de Egresos

CAPÍTULO I
Disposiciones Generales

Artículo 1.- El ejercicio, control y evaluación del gasto público estatal para el ejercicio fiscal de 2019, así como la contabilidad y la presentación de la información financiera correspondiente, se realizarán conforme a lo establecido en la Ley Federal de Presupuesto y Responsabilidad Hacendaria, la Ley General de Contabilidad Gubernamental, la Ley de Disciplina Estatal y en las disposiciones que, en el marco de dichas leyes, estén establecidas en otros ordenamientos legales y en esta Ley.

La interpretación y la emisión de recomendaciones de medidas para la correcta aplicación del presente Presupuesto de Egresos, para efectos administrativos y exclusivamente en el ámbito de competencia del Ejecutivo Estatal, corresponde a la Secretaría de Finanzas, en lo sucesivo la Secretaría, y a la Secretaría de la Contraloría, en lo sucesivo la Contraloría, en el ámbito de sus atribuciones, conforme a las disposiciones y definiciones que establece la Ley de Disciplina Estatal.
Para efectos de la presente Ley se entenderá por:

I. **Adefas:** A las asignaciones destinadas a cubrir las erogaciones devengadas y pendientes de liquidar al cierre del ejercicio fiscal anterior, derivadas de la contratación de bienes y servicios requeridos en el desempeño de las funciones de los entes públicos, para las cuales existió asignación presupuestal con saldo disponible al cierre del ejercicio fiscal en que se devengaron;

II. **Asociaciones Público-Privadas**: Las previstas en la Ley Federal de Asociaciones Público Privadas, y en la legislación local respectiva;

III. **Contraloría:** A la Secretaría de la Contraloría de la Administración Pública del Estado de Campeche;

IV. **Dependencias**: Las Secretarías de la Administración Pública del Estado incluyendo a sus órganos desconcentrados;

V. **Deuda Pública:** Cualquier financiamiento contratado por los Entes Públicos;

VI. **Ejecutores de Gasto:** Los Poderes Legislativo y Judicial, los Organismos Públicos Autónomos a los que se asignen recursos del Presupuesto de Egresos, así como las dependencias y entidades que participen o lleven a cabo los procedimientos de adjudicación directa, invitación restringida o licitación

de obras, adquisiciones de bienes o prestación de servicios, ya sea que paguen directamente o no a los contratistas o proveedores o, a través de cualquier otro medio de adquisición, adjudicación o contratación permitidos por la Ley;

VII. **Entidades:** Los Organismos Descentralizados, Empresas de Participación Estatal Mayoritaria y los Fideicomisos Públicos;

VIII. **Gasto corriente:** A las erogaciones que no tienen como contrapartida la creación de un activo, incluyendo, de manera enunciativa, el gasto en servicios personales, materiales y suministros, y los servicios generales, así como las transferencias, asignaciones, subsidios, donativos y apoyos;

IX. **Ley:** A la Ley de Presupuesto de Egresos del Estado de Campeche para el ejercicio fiscal 2019;

X. **Ley de Disciplina Estatal:** A la Ley de Disciplina Financiera y Responsabilidad Hacendaria del Estado de Campeche y sus Municipios;

XI. **Ley del Sistema:** A la Ley del Sistema de Coordinación Fiscal del Estado de Campeche;

XII. **Ley de Obras Públicas:** A la Ley de Obras Públicas del Estado de Campeche;

XIII. **Ley de Adquisiciones:** A la Ley de Adquisiciones, Arrendamientos y Prestación de Servicios relacionados con Bienes Muebles del Estado de Campeche;

XIV. **Municipios:** Los Municipios del Estado de Campeche;

XV. **Organismos Públicos Autónomos:** A los señalados por la Constitución Política de los Estados Unidos Mexicanos y por la Constitución Política del Estado de Campeche: El Instituto Electoral del Estado de Campeche, la Comisión de Derechos Humanos del Estado de Campeche, la Comisión de Transparencia y Acceso a la Información Pública del Estado de Campeche, el Tribunal Electoral del Estado de Campeche, elTribunal de Justicia Administrativa del Estado de Campeche y la Fiscalía Especializada en Combate a la Corrupción del Estado de Campeche;

XVI. **Poderes:** A los Poderes Ejecutivo, Legislativo y Judicial;

XVII. **Secretaría:** A la Secretaría de Finanzas de la Administración Pública del Estado de Campeche; y

XVIII. **Secretaría de Administración:** A la Secretaría de Administración e Innovación Gubernamental.

CAPÍTULO II
De las erogaciones

Artículo 2.- El gasto neto total previsto en el presente Presupuesto, importa la cantidad de **$21'179,763,006;** de los cuales **$ 10',629,171,971,** provienen de ingresos propios y participaciones federales y, **$ 10'550,591,035,** por aportaciones y transferencias federales que corresponden al total de los ingresos aprobados en la Ley de Ingresos del Estado de Campeche para el ejercicio fiscal de 2019, y se distribuyen conforme lo establece este capítulo.

El gasto neto total se distribuye conforme a lo establecido en los Anexos de esta Ley y se observará lo siguiente:

I. Las erogaciones correspondientes al Gasto Programable y Gasto No Programable conforme a lo previsto en el Anexo 1 de esta Ley;

II. Las previsiones de gasto, en términos de su clasificación administrativa, se agrupan, en su categoría económica en el nivel de Gobierno General Estatal, conforme a lo previsto en el Anexo 2 de la presente Ley.

Las erogaciones previstas para el Poder Legislativo importan la cantidad de **$233'454,288**, de los cuales les corresponde a la Auditoría Superior del Estado de Campeche la cantidad de **$ 45'229,711.**

El monto previsto para el Poder Judicial asciende a la cantidad de **$308'710,807**, el cual incluye **$ 40'381,343,** para continuar con el Sistema de Justicia Penal, **$ 3'064,908,** para actualizaciones constantes en el ámbito jurisdiccional y administrativo, así como en materia de oralidad mercantil, familiar y penal, y **$ 9'928,661,** para la Sala Administrativa, la cual se extinguirá cuando concluyan en forma definitiva los asuntos que tenga en trámite, de conformidad con el Decreto Número 194, Transitorio Décimo Séptimo publicado en el Periódico Oficial del Estado el día 13 de julio de 2017 y**$ 730'000,** para capacitación.

La asignación prevista para el Instituto Electoral del Estado de Campeche asciende a la cantidad de **$ 132'498,963,** conformado por **$ 73'122,577,** para la operación ordinaria del Instituto y **$ 59'376,386,** para el Financiamiento de Partidos Políticos (Anexo 2), mismo que será distribuido en términos de lo dispuesto en la Ley de Instituciones y Procedimientos Electorales del Estado de Campeche**.**

En el Ramo Administrativo, para la Secretaría de Medio Ambiente y Recursos Naturales se considera la cantidad de **$ 4'759,279,** correspondientes a los recursos que se destinarán anualmente por parte del Estado derivado del ejercicio de sus atribuciones como parte de las estrategias encaminadas a la mitigación y adaptación al Cambio Climático en el ámbito de su competencia, así como para promover la participación corresponsable de la sociedad, de conformidad por lo dispuesto por la Ley General de Cambio Climático vigente, mediante el programa de Impulso Forestal como Medida de Mitigación del Cambio Climático, del cual deriva el proyecto denominado: "Plantas de Calidad Producidas y entregadas a beneficiarios como medidas de mitigación y Adaptación al cambio climático".

De conformidad con lo establecido en la Ley de Disciplina Financiera de las Entidades Federativas y los Municipios, en la Secretaría de Protección Civil se establece la cantidad de **$ 10,000,000,** para el Fondo para la prevención de Desastres Naturales.

En la Secretaría de Trabajo y Previsión Social se establece la cantidad de **$ 225'752,** para el Tribunal Burocrático de Conciliación y Arbitraje.

Las erogaciones previstas para la Secretaría de Educación, integran a la Educación Estatal con recursos por **$ 577'588,653,** y a la Educación Federalizada, con un monto de **$ 4'573,877,319.**

Los recursos destinados para la Unidad de Comunicación Social ascienden a la cantidad de **$ 39'042,175.**

En el Organismo Descentralizado denominado Régimen Estatal de Protección Social en Salud en Campeche considera la cantidad de **$ 414'105,859,** para el Seguro Popular, la cual incluye **$ 335'000,000,**de recursos federales.

III. Las erogaciones para los Municipios se distribuyen en el Anexo 3; comprendidos en los Anexos 3.A y 3.B.

IV. Para efectos de los artículos 30 de la Ley de Obras Públicas y 33 de la Ley de Adquisiciones los montos máximos de adjudicación directa y los de adjudicación mediante invitación a cuando menos tres personas, de las adquisiciones, arrendamientos, prestación de servicios, obras públicas y servicios relacionados con éstas serán los señalados en el Anexo 7 de esta Ley. Los montos establecidos deberán considerarse sin incluir el importe del Impuesto al Valor Agregado.

V. Los recursos financieros del Instituto de Seguridad y Servicios Sociales de los Trabajadores del Estado de Campeche (ISSSTECAM), se componen de las cuotas a cargo de los sujetos obligados en los ramos de seguridad social respectivos, así como de los intereses que corresponden a los préstamos a los derechohabientes del Organismo Descentralizado, y que se detalla en el Anexo 19.

VI. Para reserva del incremento salarial **$ 19'455,746;**del sector educación se integra una reserva de **$ 1'091,600,** para incremento de homologados de salud **$ 5'244,800**; y para la reserva de atención del Decreto de Descentralización (Servicios Coordinados de Salud) con un importe de **$ 3'000,000** y de **$ 2',000,000** para el concepto de Sentencias Laborales; de igual forma, para plazas de nueva creación en el presente ejercicio fiscal 2019, se autorizaron 60plazas a la Secretaría de Seguridad Pública y 20 plazas a la Fiscalía General del Estado de Campeche con una previsión presupuestal de **$ 22'643,143**, para el fortalecimiento de lossectores de seguridad pública y procuración de justicia, en cumplimiento de lo establecido en el artículo 10, fracción II de la Ley de Disciplina Financiera de las Entidades Federativas y los Municipios en materia de Servicios Personales.

Para el caso de adquisiciones de bienes, productos o servicios que requieran las Dependencias que integran la Administración Pública Centralizada, éstas deberán obtener autorización previa de la Secretaría de Administración, para efectos de llevar a cabo el control de dichas adquisiciones, cuando impliquen un cargo al gasto etiquetado, con excepción de aquellas adquisiciones que con cargo a ese mismo gasto sean realizadas directamente por las Dependencias ejecutoras de salud y educación, las que únicamente tendrán el deber de informar a la precitada Secretaría de las adquisiciones que realicen trimestralmente para efectos también de control. En materia del gasto etiquetado en el rubro de seguridad pública, la Secretaría de Administración e Innovación Gubernamental podrá realizar las adquisiciones a solicitud de las Dependencias ejecutoras o éstas podrán hacerlas de manera directa cumpliendo con informar trimestralmente de sus adquisiciones a la indicada Secretaría.

Para efectos del párrafo anterior se entenderá por gasto etiquetado, el definido en el artículo 1 fracción XVIII en relación con la fracción XXXVI de la Ley de Disciplina Estatal.

La información relativa a la aplicación del capítulo 4000 por parte de las Secretarías General de Gobierno, de Seguridad Pública y Protección Civil, así como la Fiscalía General del Estado de Campeche, será considerada como información confidencial. También aplicará este carácter a la contabilidad gubernamental que integra la cuenta pública, exclusivamente durante el tiempo de su consolidación y hasta que concluya su fiscalización por parte de la Auditoría Superior del Estado, la cual quedará liberada de este carácter cuando la precitada autoridad fiscalizadora dé por concluida su revisión.

Para efectos del artículo 5 fracción V, de la Ley de Disciplina Estatal, el estudio actuarial de las pensiones de los trabajadores se detalla en el Anexo 25.

CAPÍTULO III
De los Fideicomisos Públicos con Estructura Orgánica

Artículo 3.- Los montos previstos en el Ramo 29, conceptualizado así en la presente Ley, contemplados para los Fideicomisos: Inversión del 2% Sobre Nómina, Fondo Campeche y Fondo de Fomento Agropecuario del Estado de Campeche, se distribuyen en el Anexo 4.A.

Los precitados Fideicomisos remitirán a la Secretaría y a la Contraloría los presupuestos de egresos que autoricen sus respectivos Comités Técnicos para el ejercicio fiscal 2019, a más tardar el día 31 de enero del mismo año.

La cantidad asignada al Fondo Campeche incluye el monto correspondiente al Fondo Estatal de Fomento Industrial del Estado de Campeche que se destinará para proyectos productivos y de impacto

social que respondan a las expectativas específicas en materia de desarrollo e inclusión social, y fomentar con ello el autoempleo y la consolidación de proyectos productivos de sectores de la población que no tienen acceso a los servicios financieros convencionales.

El monto asignado al de Inversión del 2% sobre Nómina, incluye **$ 10,000,000,** que se deberán mezclar con programas que favorezcan a la Micro, Pequeña y Mediana Empresa, conforme al Anexo 4.B.

CAPÍTULO IV
De los Fideicomisos Públicos sin Estructura Orgánica

Artículo 4.- El Fondo Ambiental para el Estado de Campeche, como instrumento económico para la conservación de los recursos naturales, aplicará su patrimonio con los ingresos que se enlistan en el artículo 17 del Acuerdo de su creación.

El Fondo Estatal para la Promoción Cultural, como instrumento financiero de desarrollo y promoción del patrimonio cultural y artístico, aplicará su patrimonio con los recursos y aportaciones establecidos en la Ley de Desarrollo Cultural del Estado de Campeche.

El Fondo para el Otorgamiento de Pensiones a Beneficiarios de Integrantes de las Instituciones de Seguridad Pública del Estado e Integrantes de las Fuerzas Armadas de México, a que hace referencia la Ley para el Otorgamiento de Pensiones a Beneficiarios de Integrantes de las Instituciones de Seguridad Pública del Estado e Integrantes de las Fuerzas Armadas de México fallecidos en cumplimiento de su deber dentro del territorio del Estado de Campeche, se le destina un monto de **$ 1,125,000.**

El Fondo de Justicia para las Víctimas se integrará, conformará y constituirá de conformidad con la Ley que establece el Sistema de Justicia para las Víctimas del Estado de Campeche y la Ley General de Víctimas.

Artículo 5.- Se faculta al Estado, por conducto de la Secretaría de Finanzas de la Administración Pública Estatal, a constituir el fideicomiso público, sin estructura orgánica, denominado “Fondo de Desastres Naturales del Estado de Campeche” con el objetivo de provisionar recursos para destinarse, en primer término, a llevar a cabo obras y acciones de reconstrucción de infraestructura estatal aprobadas en el marco de las reglas generales del Fondo de Desastres Naturales. En caso de existir remanentes en el Fondo, dichos recursos podrán destinarse a acciones de prevención y mitigación de desastres naturales. Lo anterior, de acuerdo con lo previsto en la Ley de Disciplina Financiera de las Entidades Federativas y los Municipios y, en la Ley de Disciplina Financiera y Responsabilidad Hacendaria del Estado de Campeche y sus Municipios.

En virtud de lo anterior, el fideicomiso no tendrá el carácter de entidad paraestatal en términos de la Ley Orgánica de la Administración Pública del Estado de Campeche. Para su operación, el fideicomiso observará lo establecido en las reglas de operación del mismo, que para tal efecto emita la Secretaría de Finanzas de la Administración Pública Estatal; así como, demás normativa aplicable en la materia.

La Secretaría de Finanzas de la Administración Pública Estatal será la dependencia encargada de dar seguimiento y generar los reportes derivados de la operación del Fondo de Desastres Naturales del Estado de Campeche, con el fin de garantizar la transparencia y rendición de cuentas del mismo.

TÍTULO SEGUNDO
Del Municipalismo

CAPÍTULO I
De los Recursos Federales y Estatales transferidos a los Municipios

Artículo 6.- Las erogaciones del Fondo Municipal de Participaciones se constituyen con los porcentajes de participaciones federales en los términos de la Ley de Coordinación Fiscal y serán ministrados a los Municipios de conformidad con lo que establece la Ley del Sistema.

De los ingresos que perciba el Estado provenientes del Fondo de Extracción de Hidrocarburos se distribuirá a los Municipios el porcentaje establecido en la Ley del Sistema atendiendo a las reglas y criterios contenidos en la citada Ley.

Artículo 7.- Los recursos correspondientes al apoyo estatal a las HH. Juntas, Comisarías y Agencias Municipales que no forman parte del Fondo Municipal de Participaciones, los enterará el Estado mensualmente a cada una de las Juntas, Comisarías y Agencias Municipales a través de los HH. Ayuntamientos, quienes a su vez lo enterarán dentro de los dos días siguientes al que reciban los recursos a las citadas instancias municipales, sin más limitaciones ni restricciones, incluidos los de carácter administrativo. Para esos efectos, los Municipios deberán abrir una cuenta bancaria específica en la que el Estado hará los depósitos respectivos. No procederán anticipos con cargo a este apoyo. Estos recursos no sustituyen, ni compensan las participaciones en ingresos federales previstas en la Ley del Sistema. La documentación comprobatoria original correspondiente al ejercicio de estos recursos deberá ser conservada por los ejecutores del gasto e identificada con la leyenda: “Apoyo Estatal”. La creación de nuevas Juntas, Comisarías y Agencias Municipales, no implicará incremento en sus recursos asignados por parte del Estado.

En el ejercicio de los recursos que constituyen el apoyo, las HH. Juntas, Comisarías y Agencias Municipales deberán justificar y comprobar sus gastos ante el H. Ayuntamiento del que dependan por conducto de su órgano interno de control, debiéndolo hacer de manera mensual, entendiéndose por justificación la orden de pago y, por comprobación el recibo o factura que expida el interesado, los que deberán reunir los requisitos fiscales respectivos.

No procederá la entrega de ministraciones subsecuentes cuando la H. Junta, Comisaría o Agencia Municipal, no cumplan con la justificación y comprobación del gasto correspondiente a dos o más ministraciones mensuales, caso en el cual, el H. Ayuntamiento del Municipio que corresponda, deberá comunicarlo a la Secretaría y de la Contraloría para su conocimiento, solicitándole a la primera, la suspensión del otorgamiento del apoyo hasta que el propio H. Ayuntamiento del Municipio de que se trate, reciba la justificación y comprobación del ejercicio de los gastos, a efecto de poder continuar con las siguientes ministraciones.

Del mismo modo procederá la suspensión de las ministraciones de este Apoyo cuando el mismo sea canalizado a fines distintos de los señalados por este artículo.

El 75 % de los recursos de este Apoyo se destinarán exclusivamente al financiamiento de obras y servicios públicos a que se refiere el Artículo 115 de la Constitución Política de los Estados Unidos Mexicanos y la Ley Orgánica de los Municipios del Estado de Campeche, así como a inversiones que beneficien directamente a las comunidades donde ejerzan su jurisdicción las HH. Juntas, Comisarías y Agencias Municipales. El 25% restante de los recursos de este Apoyo podrán aplicarlo a gasto corriente. El control, supervisión e inspección del manejo de los recursos a que se refiere este artículo quedarán a cargo de las autoridades de control y supervisión interna de los HH. Ayuntamientos.

Los recursos que conforman este Apoyo no pierden su naturaleza estatal, por lo que el Ejecutivo del Estado podrá en cualquier tiempo determinar la forma en que deberá invertirse este apoyo, pudiendo la Contraloría, independientemente de lo dispuesto en el párrafo anterior, efectuar visitas de inspección y acciones de auditoría y supervisión.

Estos recursos, dada su naturaleza de Apoyo Estatal, son diferentes e independientes de los recursos establecidos en el artículo 39 de la Ley del Sistema; en consecuencia, los HH. Ayuntamientos de los Municipios deberán contabilizarlos de manera específica y por separado de éstos últimos.

En las cuentas públicas municipales deberá incluirse la administración y ejercicio de los recursos que constituyen este apoyo, correspondiendo a la Auditoría Superior del Estado su fiscalización.

Las autoridades municipales que incurran en responsabilidades civiles, penales o administrativas con motivo de la desviación de los recursos a que se refiere este artículo, serán sancionadas en términos de la legislación en materia de responsabilidades administrativas de los servidores públicos y demás disposiciones aplicables.

Artículo 8.- En el caso de los recursos financieros que provengan de programas, subsidios, transferencias, reasignaciones o de cualquiera otra fuente de naturaleza federal o, en su caso, estatal, que se les otorguen a los Municipios para su ejercicio, corresponderá a éstos la comprobación respectiva en términos de las disposiciones fiscales y administrativas que los regulen; deberán proporcionar a la Secretaría y a la Contraloría toda la documentación que éstas le requieran, dentro de los términos y plazos que se les señalen.

Estos recursos serán transferidos por la Secretaría a los Municipios a través de convenios de coordinación en materia de transferencias y aplicación de recursos. La radicación de estos recursos deberá hacerse en las cuentas específicas que los Municipios aperturen y la transferencia generará para la Secretaría los momentos contables de gasto devengado, ejercido y pagado.

Artículo 9. El Estado a través de la Secretaría, dependiendo de su disponibilidad financiera y presupuestal, podrá otorgar apoyos adicionales a los recursos previstos en esta Ley para los Municipios, en la proporción que éstos demuestren el mayor esfuerzo, eficiencia y crecimiento recaudatorio en los impuestos y derechos de su competencia, actualización constante a valores de mercado de sus tasas y tarifas, aplicación de sus recursos en mayores gastos de inversión en obra y acciones de beneficio y alcance a todos los habitantes de sus respectivos Municipios, y que presenten fehacientemente efectuar de manera selectiva y constante la mayor reducción de su gasto corriente. No procederán estos apoyos adicionales ni ampliaciones en los casos en que el destino sea para cubrir obligaciones, indemnizaciones, reparaciones de daño, laudos y resoluciones definitivas emitidas por autoridades jurisdiccionales; en consecuencia, tales requerimientos presupuestarios deberán ser cubiertos por el Municipio o H. Junta Municipal con cargo a los recursos propios que le correspondan y que sean de libre administración hacendaria municipal.

CAPÍTULO II
Autorizaciones Contractuales

Artículo 10.- Se autoriza al Ejecutivo del Estado, por conducto del Secretario o Secretarios del ramo a que el asunto o asuntos competan y, a los Municipios por conducto de sus presidentes, secretarios y tesoreros de sus respectivos HH. Ayuntamientos, a celebrar Convenios de Coordinación Hacendaria en materia de gasto, con el propósito de que los Municipios ejerzan recursos que el Gobierno Federal transfiera al Estado, por cualquier medio para un fin específico o, en su caso para colaborar en alguna de sus actividades.

Artículo 11.- Se autoriza al Ejecutivo del Estado, por conducto de la Secretaría, para que celebre en representación del Estado, Convenios de Coordinación en Gasto Público con los Municipios que así lo decidan y, previa aprobación de sus HH. Ayuntamientos, que permitan la constitución de un Fondo de Reserva para el Pago de Aguinaldos a los Trabajadores Municipales y cuya vigencia, no deberá ser más allá de la fecha en que concluya la administración municipal. Los Municipios que opten por celebrar dichos Convenios deberán indicar, el monto a provisionar durante el ejercicio correspondiente al pago de aguinaldos, el cual deberá ser actualizado en cada ejercicio posterior, de acuerdo con los términos del Convenio respectivo. Así mismo, los Municipios deberán autorizar la afectación de sus Ingresos Federales por parte del Estado, para realizar el provisionamiento mensual correspondiente a la Reserva para el Pago de Aguinaldos a los Trabajadores Municipales, hasta por el monto indicado en el Convenio, en cantidades mensuales iguales a lo largo del ejercicio fiscal correspondiente. En la primera semana de diciembre de cada año, el Estado transferirá a los Municipios que hayan celebrado el Convenio, los recursos afectados, incluyendo los rendimientos obtenidos. Lo anterior, con excepción del ejercicio en el

cual concluyan las administraciones municipales, en cuyo caso, el Estado podrá entregar la parte proporcional de los recursos acumulados por el periodo correspondiente de la administración saliente, con el objetivo de que los Municipios paguen con dichos recursos la parte proporcional de aguinaldos que le corresponde a los trabajadores municipales. En ningún caso, los recursos provisionados en el Fondo en cuestión deberán ser destinados a otro fin distinto que no sea el pago de aguinaldos a los trabajadores municipales.

TÍTULO TERCERO
De las Transferencias Federales Etiquetadas

CAPÍTULO I
De las aportaciones federales

Artículo 12.- Las erogaciones con cargo a las aportaciones previstas en el Capítulo V de la Ley de Coordinación Fiscal que recibe el Estado, se incluyen en el Anexo 6 de esta Ley.

Las cantidades descritas en el precitado Anexo están sujetas a los montos definitivos establecidos y aprobados en el Presupuesto de Egresos de la Federación para el ejercicio fiscal 2019, así como a los ordenamientos legales correspondientes, y podrán variar de conformidad con los mismos en el caso del Fondo de Aportaciones Múltiples en lo relativo a infraestructura básica y superior y del Fondo de Aportaciones para la Seguridad Pública.

Los recursos a que se refiere este artículo serán ministrados a las siguientes instancias ejecutoras: Fondo I (FONE), a la Secretaría de Educación; Fondo II (FASSA) al Instituto de Servicios Descentralizados de Salud Pública del Estado de Campeche (INDESALUD); Fondo III (FAIS), a las Dependencias, Entidades y Municipios de la Entidad según competa; (FISE) a las Dependencias y Entidades según competa; (FISM) a los Municipios de la Entidad; Fondo IV (FORTAMUN), a los Municipios de la Entidad; Fondo V (FAM) a los Organismos Descentralizados según competa; Asistencia Social, al Sistema para el Desarrollo Integral de la Familia del Estado de Campeche (DIF); Infraestructura Educativa Básica, al Instituto de la Infraestructura Física Educativa del Estado de Campeche (INIFEEC); Infraestructura Educativa Superior, a Universidades; Fondo VI (FAETA), a los Organismos Descentralizados según competa; Educación Tecnológica, al Colegio de Educación Profesional Técnica del Estado de Campeche (CONALEP); Educación de Adultos, al Instituto Estatal de la Educación para los Adultos del Estado de Campeche (I.E.E.A.); Fondo VII (FASP), a las Dependencias y Entidades que tengan a su cargo la aplicación de los recursos conforme a los Programas Estatales de Seguridad Pública, derivados del Programa Nacional de Seguridad Pública; Fondo VIII (FAFEF), a las Dependencias, Entidades y Municipios, según competa; y Diversos Convenios Federales, a las Dependencias, Entidades y Municipios, según competa.

Las Dependencias y Entidades, así como los Municipios, destinarán estos recursos a los fines establecidos en la Ley de Coordinación Fiscal y serán administrados y ejercidos de conformidad con la legislación estatal aplicable o cualquier otra disposición jurídica administrativa de carácter local.

CAPÍTULO II
De la concurrencia de recursos estatales y federales

Artículo 13.- Los convenios y demás documentos contractuales se suscribirán con vigencia anual; deberán establecer la instancia ejecutora de los recursos y no procederá la renovación automática; además, atenderán a lo convenido en el calendario de ejecución establecido en el convenio o documento contractual respectivo, salvo los casos de excepción establecidos en esta Ley, debiendo sujetarse a la verificación previa condicionada por el artículo 45 de la Ley de Disciplina Estatal.

En el caso de que no sea posible especificar la instancia ejecutora deberán celebrarse convenios interinstitucionales de delimitación de competencias entre las dependencias de la administración pública estatal, en su caso, con la participación de las entidades paraestatales que correspondan para determinar la instancia ejecutora de los recursos.

TÍTULO CUARTO
De los Lineamientos Generales para el Ejercicio Fiscal

CAPÍTULO I
Ejercicio del gasto público

Artículo 14.- La Secretaría podrá efectuar los pagos a las dependencias de la Administración Pública del Estado como lo establece el artículo 30 de la Ley de Disciplina Estatal o, ministrarlo a las Dependencias de conformidad con la disponibilidad financiera, a efecto de que estas manejen directamente los fondos presupuestales que les correspondan y hagan sus pagos mediante sus propias coordinaciones administrativas u otras unidades que se encuentren dentro de sus respectivas estructuras administrativas; bajo esta modalidad, las dependencias en el ejercicio del gasto deberán cumplir con todo el marco jurídico aplicable a su ejercicio y serán directamente responsables de su ejercicio y aplicación.

En el ejercicio de sus presupuestos, las Dependencias y Entidades comprendidas en el Presupuesto de Egresos del Estado para el año 2019, se sujetarán estrictamente a la presupuestación calendarizada de gasto que les apruebe la Secretaría, dichos calendarios deberán comunicarse a más tardar a los treinta días hábiles posteriores a la fecha de publicación de esta Ley, y deberá considerarse que el techo financiero esté sujeto a la disponibilidad financiera de los ingresos fiscales que se vayan obteniendo en el periodo de vigencia de esta Ley, por lo que es importante conducirse de manera conservadora y responsable en el ejercicio del gasto.

De conformidad con lo establecido en el artículo 44 de la Ley de Disciplina Financiera y Responsabilidad Hacendaria del Estado de Campeche y sus Municipios, la Secretaría únicamente podrá fungir como ejecutor de gasto en el ejercicio de su propio presupuesto destinado a su operatividad administrativa.

Los Poderes, así como los titulares de los Organismos Públicos Autónomos, en el ejercicio de sus presupuestos aprobados en el ámbito de sus respectivas competencias, observarán en lo que les sea aplicable, lo dispuesto en el presente Título.

Las solicitudes para el ejercicio de los recursos que se efectúen ante la Secretaría deberán contener la firma electrónica de la instancia solicitante, emitida por el Servicio de Administración Fiscal del Estado de Campeche como autoridad certificadora, en términos de lo establecido por el artículo 22 de la Ley de Firma Electrónica Avanzada y Uso de Medios Electrónicos del Estado de Campeche.

Las solicitudes de adecuación presupuestal serán resueltas por medio de notificaciones electrónicas en el Sistema Integral de Armonización Contable para el Gobierno del Estado de Campeche (SIACAM), en los términos que establezca la Secretaría de Finanzas. Se considerarán notificadas las instancias solicitantes de estos trámites a los tres días naturales de haberse emitido la notificación electrónica en el sistema en mención.

Para efectos de lo establecido en el artículo 45 de la Ley de Disciplina Financiera y Responsabilidad Hacendaria del Estado de Campeche y sus Municipios, los oficios de autorización y aprobación para la realización de inversión pública productiva que emita la Secretaría de Planeación será exclusivamente cuando su fuente de financiamiento sea a través de Transferencias Federales Etiquetadas definidas en la fracción XL del artículo 2 de la Ley de Disciplina Financiera de la Entidades Federativas y los Municipios. Del mismo modo deberán emitirse los oficios de autorización y aprobación por parte de la Secretaría de Planeación en el caso de obras de infraestructura financiables con ingresos de libre disposición.

Artículo 15.- El ejercicio del gasto público se apegará a los principios de eficiencia, eficacia, economía, transparencia y honradez para satisfacer los objetivos a los que están destinados, con base en lo siguiente:

I. Priorizar la asignación de los recursos a los programas, obras y acciones de alto impacto y beneficio social que incidan en el desarrollo económico y social;
II. Garantizar la elevación de los niveles de calidad de vida en la población;
III. Identificación de la población objetivo, procurando atender a la de menor ingreso;
IV. Consolidar la estructura presupuestaria que facilite la ejecución de los programas; y
V. Afianzar un presupuesto basado en resultados.

Los Ejecutores de Gasto deberán gestionar ante la Secretaría y a través de los medios electrónicos implementados para tal fin, la solicitud de los recursos que se consignan en el presupuesto. En el caso de que estos ejecutores de gasto no remitan sus solicitudes de recursos dentro de los plazos establecidos en la normatividad aplicable, la Secretaría comunicará este hecho a la Secretaría de Contraloría para los efectos correspondientes a la competencia de esta última. Los Poderes, así como los Organismos Públicos Autónomos observarán esta misma disposición en el ámbito de sus respectivas competencias.

Los ejecutores de gasto que incumplan con lo establecido en este artículo se harán acreedores a las sanciones establecidas en la legislación en materia de responsabilidades administrativas correspondiente.

Artículo 16.- No se podrán realizar adecuaciones a la presupuestación calendarizada de gasto que tengan por objeto anticipar o atrasar la disponibilidad de los recursos, salvo que se trate de operaciones que cuenten con la previa autorización de la Secretaría. En consecuencia, las Dependencias y Entidades deberán observar un cuidadoso registro y control de su ejercicio presupuestario, sujetándose a los compromisos reales de pago.

Artículo 17.- Las ministraciones de recursos a las Dependencias y Entidades serán autorizadas, modificadas, reducidas o canceladas por la Secretaría, de conformidad con la naturaleza de los programas, metas correspondientes y necesidades del servicio público. Se podrá reservar la autorización y revocar las autorizaciones ya emitidas, cuando:

I. No envíen la información que les sea requerida, en relación con el ejercicio de sus programas y presupuestos;
II. Del análisis del ejercicio de sus presupuestos y en el desarrollo de sus programas, resulte que no cumplen con las metas de los programas aprobados o bien se detecten irregularidades en su ejecución o en la aplicación de los recursos correspondientes;
III. En el manejo de sus disponibilidades financieras, no cumplan con las normas que emita la Secretaría; y
IV. En general, no ejerzan sus presupuestos de conformidad con las disposiciones aplicables.

Artículo 18.- Las asignaciones mensuales presupuestarias de recursos, de acuerdo con la calendarización a favor de las Dependencias y Entidades que, al primer día siguiente al mes que corresponda no haya sido devengado, no podrá ser ejercido, reprogramado ni otorgado vía ampliación durante todo el ejercicio fiscal y será considerado como ahorro y economía presupuestal. La Secretaría no reconocerá ningún pago que contravenga lo dispuesto en este artículo.

Cuando competa a la Secretaría de Administración e Innovación Gubernamental de la Administración Pública Estatal, el devengo conforme a la normatividad y procedimientos de adquisición aplicable, las asignaciones presupuestarias remanentes se considerarán también ahorros y economías.

Artículo 19.- En caso de que durante el ejercicio disminuyan los ingresos a que se refiere el artículo 1 de la Ley de Ingresos del Estado de Campeche para el ejercicio fiscal 2019, como consecuencia de una menor recaudación de los ingresos tributarios o de la recaudación federal participable durante el ejercicio fiscal en cuestión, por debajo de los estimados en la precitada Ley, el Ejecutivo, por conducto de la Secretaría y con la opinión de la Comisión Intersecretarial de Gasto Financiamiento, podrá efectuar las reducciones a los montos

de presupuestos aprobados en la misma proporción porcentual en que se vean afectados los referidos ingresos.

Como consecuencia de las reducciones, los Poderes, así como las Dependencias, Entidades y Organismos Públicos Autónomos harán los ajustes que correspondan a sus presupuestos, los cuales deberán realizarse en forma selectiva sin afectar las metas sustantivas del gasto social y de los principales proyectos de inversión, conforme a lo establecido en la Ley de Disciplina Estatal.

Los Municipios deberán coadyuvar a través de ajustes a sus respectivos presupuestos, cuando la disminución corresponda a la recaudación federal participable y/o recaudación estatal tributaria que por disposición expresa de la Ley, sea participable a éstos.

Artículo 20.- Los subsidios y transferencias previstos en este presupuesto a favor de las Dependencias, Entidades y Organismos Públicos Autónomos que no se encuentren devengados ni ejercidos al 31 de diciembre del mismo año de su otorgamiento, no podrán ejercerse; tales recursos serán considerados como ahorros y economías presupuestales. En consecuencia, las citadas Dependencias, Entidades y Organismos Públicos Autónomos deberán reintegrar el importe disponible y, en su caso, los rendimientos obtenidos a la Secretaría dentro de los primeros cinco días hábiles siguientes al cierre del ejercicio. Queda prohibido el establecimiento de fondos de contingencias o con cualquiera otra denominación que tengan como propósito evitar el reintegro de recursos no devengados al final del ejercicio fiscal.

Queda prohibido realizar erogaciones al final del ejercicio con cargo a ahorros y economías del presupuesto que tengan por objeto evitar la concentración de recursos a que se refiere este artículo.

La Secretaría queda facultada para crear las provisiones o pasivos que representen compromisos de gasto, adquisiciones devengadas, la construcción de obras públicas, pedidos debidamente fincados a proveedores de bienes o servicios.

Artículo 21.- Los recursos que recauden las Entidades por cualquier concepto deberán ser registrados en la contabilidad respectiva, reportados a la Secretaría mensualmente dentro de los diez primeros días del mes siguiente a su cobro, conjuntamente con los respectivos folios de los recibos expedidos, y ejercidos conforme al presupuesto autorizado por su correspondiente Junta de Gobierno. Por cada cobro que realicen las Entidades deberán expedir recibo oficial o comprobante fiscal digital que reúna los requisitos que establezcan las leyes fiscales.

Artículo 22.- No se autorizarán ampliaciones líquidas a este presupuesto salvo lo dispuesto para el caso de asignación de recursos extraordinarios de aplicación a proyectos de inversión, o a programas y proyectos prioritarios y estratégicos del Gobierno Estatal, regulados en esta Ley.

Las Entidades, por conducto de sus Juntas de Gobierno, podrán autorizar adecuaciones a sus presupuestos sin requerir la autorización de la Secretaría, siempre y cuando no rebasen el techo global de su flujo de efectivo aprobado en el Presupuesto de Egresos.

Artículo 23.- El Ejecutivo del Estado, por conducto de la Secretaría, resolverá sobre las erogaciones adicionales que se presenten en el ejercicio del presupuesto.

CAPÍTULO II
Obligaciones que deriven de esquemas de Asociaciones Público-Privadas y Contratos Plurianuales

Artículo 24.- Los esquemas de asociaciones público- privadas se regirán por la Ley de la materia.

En el presente ejercicio fiscal, el Poder Ejecutivo no tiene obligaciones de pago en materia de Asociaciones Público Privadas, por lo que el presente presupuesto no tiene contemplado recursos para cubrir obligaciones financieras derivadas de dichos tipos de contrato.

Artículo 25.- Para el caso de contratos plurianuales, que no constituyen esquemas de asociaciones público-privadas y que no rebasen el periodo constitucional de la presente administración gubernamental en curso, asciende a la cantidad de **$ 82,412,735,** derivados de los Contratos de Arrendamiento de Vehículos No. INDESALUD-LP-RM-E057-2016, No.184/2015, contrato de videocámaras No. 013/2017; y para la contratación por la adquisición de placas vehiculares en concepto de anticipo **$35'000,000.**

CAPÍTULO III
Disposiciones de Austeridad, Ajuste del Gasto Corriente, Mejora y Modernización de la Gestión Pública

Artículo 26.- Las Dependencias y Entidades deberán sujetarse a criterios de racionalidad, austeridad y selectividad, así como reducir al mínimo indispensable las erogaciones por los conceptos que a continuación se enlistan:

I. Gastos de ceremonial y de orden social que podrá ser ejercido por la Secretaría a instrucción del Ejecutivo del Estado, independientemente de que le sea afectable a las Dependencias y Entidades que lo tengan en sus presupuestos;
II. Comisiones de personal al extranjero, congresos, convenciones, festivales y exposiciones;
III. Contratación de asesorías, consultorías, estudios e investigaciones;
IV. Difusión de actividades, tanto en medios impresos como electrónicos, sean públicos o privados. Sólo podrá contratar publicidad mediante órdenes de compra a tarifas comerciales y por conducto del área de Comunicación Social quien será la única instancia competente para ello, independientemente de que esos conceptos de gasto se afecten directamente al presupuesto de las Dependencias y Entidades, así mismo la precitada área tendrá la responsabilidad de enviar a la Secretaría dentro de los primeros treinta días del ejercicio fiscal vigente, su calendarización y detalle del gasto anualizado. Se suspende la publicación de esquelas, felicitaciones y demás similares en medios escritos, electrónicos, radiofónicos y televisivos con excepción del Ejecutivo Estatal;
V. Viáticos y pasajes para lo cual deberán apegarse al Manual que para este efecto emite la Secretaría de Administración, así como reducir al mínimo indispensable el número de servidores públicos enviados a una misma comisión;
VI. Alimentación del personal de la Administración Pública Estatal, derivado del desempeño de sus funciones y, en el caso de que se requiera, deberá estar justificado. Los gastos de alimentación derivado de atención a servidores públicos que no formen parte de la Administración Pública Estatal, quedan restringidos, para cuya aceptación y comprobación deberán apegarse estrictamente a lo establecido en la legislación fiscal y en la normatividad establecida por la Secretaría; y
VII. Contratación de líneas telefónicas y servicios adicionales tales como internet y digitales, quedando restringidos estos servicios salvo autorización de la Secretaría de Administración; así también se deberán cancelar las líneas que no sean necesarias, y utilizar el servicio telefónico solo para fines oficiales.

Deberán favorecer el uso de medios electrónicos, red de voz, datos y video, así como sistemas y, en su caso, fomentar el uso de firma electrónica que agilice la comunicación eficiente, veraz, responsable y segura de información intrainstitucional e interinstitucional.

Se deberá preferir el uso del correo electrónico en sustitución de las comunicaciones impresas.

Artículo 27.- Los Titulares de las Dependencias y Entidades serán responsables de reducir selectiva y eficientemente los gastos de administración, sin detrimento de la realización oportuna y eficiente de los programas a su cargo y de la adecuada prestación de los bienes y servicios de su competencia; así

como de cubrir con la debida oportunidad sus obligaciones reales de pago, con estricto apego a las demás disposiciones de esta Ley y a las normas que emita la Secretaría.

Artículo 28.- Las áreas administrativas de las Dependencias y Entidades deberán vigilar que las erogaciones del gasto corriente se apeguen a los presupuestos aprobados, para ello deberán establecer programas para fomentar el ahorro por concepto de energía eléctrica, combustibles, telefonía, agua potable, materiales de oficina, impresión y fotocopiado, inventarios, ocupación de espacios físicos, así como otros renglones de gasto corriente, en coadyuvancia a los Planes de Educación Ambiental diseñados para el fomento de una cultura ecológica responsable y del uso racional de los recursos disponibles.

Artículo 29. En el ejercicio del gasto de adquisiciones, las Dependencias y Entidades de la Administración Pública Estatal en el ejercicio de sus presupuestos para el año 2019 no podrán efectuar adquisiciones o nuevos arrendamientos de:

I. Bienes Inmuebles para oficinas públicas destinados a programas administrativos, con excepción de las erogaciones estrictamente indispensables para el cumplimiento de sus objetivos. En consecuencia, se deberá optimizar la utilización de los espacios físicos disponibles y el aprovechamiento de los bienes y servicios de que dispongan;
II. Vehículos terrestres, marítimos y aéreos, con excepción de aquellos necesarios para la seguridad pública, procuración de justicia, servicios de salud y desarrollo de programas productivos prioritarios y de servicios básicos o en sustitución de los que, por sus condiciones, ya no sean útiles para el servicio, o los que se adquieran como consecuencia del pago de seguros de otros vehículos siniestrados; y
III. Bienes informáticos y de telecomunicaciones, se reducirá a lo indispensable y sólo será procedente cuando cuenten con recursos presupuestarios y se derive de las necesidades básicas de Unidades Administrativas de nueva creación o se relacione directamente con las acciones de simplificación y modernización de la administración pública.

Cualquier erogación que realicen las Dependencias por los conceptos previstos en las fracciones anteriores, requerirá de la previa autorización de la Secretaría de Administración, en la forma y términos que ésta determine, condicionado a sus respectivas suficiencias presupuestarias; en ningún caso podrá realizarse con cargo a los recursos de ahorros y economías presupuestales que haya generado la Dependencia.

En el caso de las Entidades deberán contar con la previa autorización de la Dependencia coordinadora de sector.

La omisión de las referidas autorizaciones producirá la nulidad de pleno derecho de las respectivas operaciones contractuales.

Artículo 30.- El Ejecutivo Estatal, por conducto de la Secretaría, podrá determinar reducciones, diferimientos o cancelaciones de programas y conceptos de gasto corriente y servicios personales de las Dependencias y Entidades, cuando ello represente la posibilidad de obtener ahorros o en los casos que desciendan los ingresos del Estado debido a disminución en la recaudación federal participable o de la recaudación estatal.

Para la aplicación de los remanentes que se generen por tal motivo, el Ejecutivo del Estado por conducto de la Secretaría, resolverá lo conducente, y deberá dar prioridad a las Dependencias y Entidades que hubiesen generado dichos ahorros, para estimular así la productividad de las mismas, excepto cuando se trate de la disminución de la recaudación federal participable o de la estatal, en cuyos casos no habrán remanentes.

Artículo 31.- Los fideicomisos públicos constituidos por el Estado conforme a las disposiciones jurídicas aplicables solo podrán constituir, modificar o incrementar su patrimonio con la aprobación de la Secretaría.

Las Dependencias y Entidades que, en los términos de las disposiciones aplicables, coordinen los fideicomisos a que se refiere el párrafo anterior, deberán registrarlos ante la Secretaría, y deberán incluir las cuentas y subcuentas bancarias que utilicen para dichos fideicomisos, en los términos de la Ley de la Administración Pública Paraestatal del Estado de Campeche.

Las Dependencias y Entidades sólo podrán otorgar recursos públicos estatales a fideicomisos, mandatos y contratos análogos a través de las partidas específicas que para tales fines existan, previa autorización de la Secretaría y de la Secretaría de Planeación, esta última sólo cuando vayan a ser aplicados a programas de inversión pública.

El Ejecutivo Estatal, por conducto de la Secretaría, podrá fusionar, modificar, extinguir o liquidar los fideicomisos estatales o cesar la participación del Gobierno del Estado en los de naturaleza federal o municipal, cuando así convenga al interés público.

Los integrantes de los Comités Técnicos de los Fideicomisos serán los responsables de las instrucciones, aprobaciones y resoluciones que emitan en el ejercicio de las atribuciones que les competan.

Artículo 32.- Los poderes Legislativo y Judicial, así como los Organismos Públicos Autónomos, en el ámbito de sus respectivas competencias, deberán observar en lo conducente las medidas señaladas en este capítulo.

CAPÍTULO IV
De los servicios personales

Artículo 33.- En el ejercicio de los servicios personales, los titulares de los Poderes, Dependencias, Entidades y Organismos Públicos Autónomos para el año 2019,que tengan la calidad de ejecutores de gasto, serán responsables de la estricta observancia de las disposiciones de austeridad, ajuste del gasto corriente, mejora y modernización de la gestión pública contenidas en el presente capítulo, y en el capítulo IX “De los Servicios Personales” de la Ley de Disciplina Estatal, por tal motivo, en lo conducente, y respecto de la ejecución de sus presupuestos, deberán apegarse a las normas y autorizaciones que emita la Secretaría de Administración así como:

I. En el caso del personal federalizado, con cargo a los fondos de aportaciones federales se llevarán a cabo de conformidad con la Ley de Coordinación Fiscal y demás normatividad aplicable;
II. Sujetarse a las normas que se expidan para el desempeño de comisiones oficiales de conformidad con el Manual de Procedimientos para el Trámite de Viáticos y Pasajes para las Dependencias y Entidades de la Administración Pública Estatal vigente o, en su caso, del Manual que en la materia expidan en su ámbito de competencia los Poderes y Organismos Públicos Autónomos, de conformidad con los artículos 66 y 67 de la Ley de Disciplina Estatal;
III. Respetar los recursos y las plazas autorizadas en el Presupuesto de Egresos para el presente ejercicio fiscal; y
IV. No crear plazas, salvo que los ramos cuenten expresamente con recursos aprobados para tal fin en esta Ley, así como aquellas que sean resultado de la implementación de reformas a la Constitución General o nuevas Leyes Generales o reformas a las mismas.

Los servidores públicos podrán obtener ascensos de puestos que impliquen mayor responsabilidad, jerarquía y nivel salarial, únicamente cuando exista una plaza vacante y que la misma se encuentre en la estructura orgánica autorizada, mediante los procedimientos que establezca, en su caso, el Servicio Civil de Carrera a través de la Ley de la materia.

Por lo anterior los Poderes, las Dependencias, Entidades y Organismos Públicos Autónomos se apegarán a las plazas autorizadas en los Anexos 14, 15 y 16.

Todas las contrataciones que afecten las partidas de servicios personales o que generen una relación laboral entre cualquier persona física y la Administración Pública Centralizada del Estado, deberán ser autorizadas por la Secretaría de Administración, condicionado a la suficiencia presupuestaria y disponibilidad financiera.

Los organismos descentralizados, las empresas de participación estatal mayoritaria y los fideicomisos públicos, a los que hace referencia la Ley de la Administración Pública Paraestatal del Estado de Campeche y los órganos autónomos, deberán obtener sus propias autorizaciones de sus juntas de gobierno siempre y cuando cuenten con la suficiencia presupuestaria y financiera, para contratación laboral, con excepción de aquellas Entidades de la Administración Pública Paraestatal que por convenio se adhieran a la Secretaría de Administración e Innovación Gubernamental para esos efectos.

Cada ente público de los señalados en la fracción IX del artículo 2 de la Ley de Disciplina Financiera de las Entidades Federativas y los Municipios, de manera particular deberán contar con sus propios sistemas de registro y control de las erogaciones de servicios personales, conforme a lo dispuesto en el artículo 13 fracción V, segundo párrafo y el artículo octavo transitorio de dicha Ley.

Artículo 34.- Las plazas que durante los ejercicios fiscales 2018 y 2019 estuviesen vacantes, quedarán suspendidas; sujetándose al análisis de la Secretaría de Administración para ser autorizadas, en la forma y términos que ésta determine previa validación de la Secretaría. Lo anterior atendiendo a la Ley de Disciplina Estatal y demás disposiciones rectoras en la materia. La Secretaría de Administración podrá reasignar estas plazas en las diferentes Dependencias y Entidades, según las necesidades operativas previa autorización de la Secretaría, optimizando así los recursos para el mejor funcionamiento de la Administración Pública.

En el caso de aquellas plazas que durante los ejercicios fiscales 2019 y anteriores se encuentren vacantes y que correspondan a plazas apoyadas presupuestalmente por el Estado a través de Decretos del Ejecutivo o Acuerdos de Coordinación o Colaboración celebrados con municipios, tales plazas quedarán canceladas.

Artículo 35.- Los Poderes y Organismos Públicos Autónomos del Estado, en el ámbito de sus respectivas competencias, podrán autorizar el pago de estímulos por productividad, eficiencia, perseverancia, lealtad en el servicio, asistencia, puntualidad, antigüedad, calidad en el desempeño y el pago del proceso de evaluación y certificación en competencias laborales, a sus servidores públicos, bajo un esquema de asignación regulado en su correspondiente Manual de Sueldos y Prestaciones, y demás disposiciones jurídicas que emitan al respecto, siempre que esté considerado dentro de su asignación presupuestal autorizada en esta Ley, de conformidad con lo establecido en el artículo 74 de la Ley de Disciplina Estatal.

Artículo 36.- Los proyectos de tabuladores de remuneraciones de los Poderes, Dependencias, Entidades y Organismos Públicos Autónomos deberán ser enviados a la Secretaría de Administración e Innovación Gubernamental a más tardar el día 20 de septiembre de cada año con el propósito de que ésta verifique que se cumpla con lo establecido en los artículos 127 de la Constitución Política de los Estados Unidos Mexicanos y 121 de la Constitución Política del Estado de Campeche, en el sentido de que ningún servidor público podrá recibir remuneración mayor o igual a la establecida para el titular del Poder Ejecutivo del Estado y, a su vez, la remuneración de dicho funcionario no podrá ser mayor a la del Presidente de la República en el presupuesto correspondiente.

Las reducciones que deberán aplicarse a los tabuladores de remuneraciones de los servidores públicos con motivo de lo establecido en el párrafo anterior, no podrán ser considerados como ahorros presupuestales de los ejecutores de gasto, por lo que la Secretaría será la facultada para llevar a cabo las transferencias presupuestales acotadas y adaptadas a la necesidad real del gasto en servicios personales. Tampoco podrán realizarse nuevas contrataciones con cargo a los recursos de estas reducciones.

Los tabuladores desglosados de remuneraciones de los servidores públicos al servicio de los Poderes, Dependencias, Entidades y Organismos Públicos Autónomos, que regirán para el ejercicio fiscal de 2019, se encuentran comprendidos en el Anexo 17 de la presente Ley; en el cual también se incluyen disposiciones específicas que son parte integrante de esta Ley.

CAPÍTULO V
De la inversión pública

Artículo 37.- En el ejercicio del gasto de inversiones públicas para el año 2019:

I. Se otorgará prioridad a la terminación de los proyectos y obras vinculados a la prestación de los servicios de educación, salud, vivienda, equipamiento urbano, vías de comunicación, producción y abasto de alimentos, seguridad pública, protección civil, procuración e impartición de justicia, con especial atención de aquellos que se orienten a satisfacer las necesidades de la población de bajos ingresos.
II. Las Dependencias y Entidades sólo podrán iniciar proyectos nuevos que estén previstos en este presupuesto cuando se hayan evaluado rigurosamente sus efectos socioeconómicos y presente el expediente técnico;
III. Las Dependencias deberán observar las normas respecto a la evaluación y ejecución de los proyectos señalados en el párrafo anterior;
IV. Se deberá aprovechar la mano de obra e insumos locales y emplear al máximo la capacidad instalada productiva para abatir costos; y
V. Se deberán estimular los proyectos de coinversión con los sectores social y privado y con los gobiernos federal y municipales para la ejecución de obras y proyectos de infraestructura y de producción prioritarios, comprendidos en los programas de mediano plazo y demás programas formulados con base en la Ley de Planeación del Estado de Campeche.

Artículo 38.- La Secretaría emitirá las disposiciones de carácter general a que deberán sujetarse las Dependencias y Entidades respecto de las disponibilidades financieras con que cuenten durante el ejercicio presupuestario.

CAPÍTULO VI
De los subsidios, transferencias y donativos

Artículo 39.- El monto total de las erogaciones previstas para subsidios, subvenciones y ayudas sociales para el ejercicio fiscal de 2019 asciende a**$380'030,090.**

Sin excepción, todos los subsidios, transferencias, donativos, subvenciones, apoyos y ayudas estarán condicionados a la liquidez, disponibilidad financiera y presupuestal del Estado y se regularán por la Ley de Disciplina Estatal.

TÍTULO QUINTO
De la Deuda Pública

CAPÍTULO ÚNICO
De las Obligaciones, Financiamientos y Deuda Pública

Artículo 40.- Se autoriza al Ejecutivo del Estado para realizar amortizaciones y demás pagos que correspondan a los compromisos de la deuda pública que, en su caso, contraiga o haya contraído, en términos de la Ley de Obligaciones, Financiamientos y Deuda Pública del Estado de Campeche y sus Municipios, hasta por los montos y condiciones establecidos en esa Ley o, en su caso, hasta por el monto de los ingresos excedentes derivados de ingresos de libre disposición. También podrán destinarse los recursos por la enajenación de bienes muebles e inmuebles y por los ingresos ordinarios que se obtengan por concepto de apoyos.

El Ejecutivo Estatal informará de estos movimientos al H. Congreso del Estado en los términos de la Ley de Obligaciones, Financiamientos y Deuda Pública del Estado de Campeche y sus Municipios.

Artículo 41.- Los financiamientos contenidos en los decretos 130,136 y 150 expedidos por la LXII Legislatura del Estado de Campeche, publicados en el Periódico Oficial del Estado los días 29 de diciembre de 2016 (tercera sección), 20 de febrero (tercera sección) y 8 de mayo de 2017 (segunda sección), respectivamente, que corresponden al Nuevo Puente de la Unidad, Eugenio Echeverría Castellot, serán la fuente de pago que correspondan a los compromisos adquiridos por el Estado en los precitados decretos, que incluyen la orden de prelación de pago a que hace referencia las Condiciones Décima Séptima con relación a la Primera y Vigésima Sexta de la Concesión otorgada por el Gobierno Federal por conducto de la Secretaría de Comunicaciones y Transportes al Gobierno del Estado de Campeche fechado el 15 de diciembre de 2016 para construir, operar, explotar, conservar y mantener un puente de 3.222 Km. de longitud, con origen en Isla del Carmen y terminación en Isla Aguada, ubicado en el Municipio de Carmen, Estado de Campeche. Para los efectos de lo establecido en los Artículos Octavo u Duodécimo del citado Decreto Número 130 que contiene todas las autorizaciones al Estado de Campeche para que negocie y acuerde todas las bases, condiciones, términos y modalidades, convenientes o necesarios, en los convenios y demás documentos relacionados con ese Decreto, se autoriza en los términos convenidos el documento señalado en el inciso h) de la Condición DÉCIMA SEPTIMA de la mencionada Concesión Federal.

Artículo 42.- Las erogaciones previstas en el Ramo 24, conceptualizado así en la presente Ley, denominada Deuda Pública, se distribuyen en los Anexos 5A, 5B, 5C y 5D.

Artículo 43.- Los ingresos que provengan de financiamientos para inversiones públicas productivas, deberán ser transferidos por la Secretaría a la o las instancias ejecutoras a través de convenios de coordinación hasta por los techos de financiamiento aprobados por el H. Congreso. La radicación de los recursos que efectúe la Secretaría a la instancia ejecutora, en la cuenta específica que esta última aperture, generará para la Secretaría los momentos contables del gasto devengado, ejercido y pagado. Las instancias ejecutoras deberán cumplir con todo el marco jurídico aplicable a su ejercicio y serán directamente responsables de su correcta administración, contratación, ejecución y aplicación.

T R A N S I T O R I O S:

Primero.- La presente Ley entrará en vigor el día uno de enero del año 2019, previa su publicación en el Periódico Oficial del Estado; forman parte de esta Ley: inciso a), las prioridades de gasto y los siguientes Anexos: 1, Gasto Programable y No Programable; 2, Gasto Estatal en su Clasificación Administrativa; 3, 3.A,Erogaciones a Municipios y 3.B, Recursos previstos a distribuir por Municipio; 4, 4.A Inversiones Financieras para el Fortalecimiento Económico y 4.B Recursos previstos para mezcla con programas MIPYMES; 5,5.A Costo de la Deuda, 5.B Costo de la Deuda por Fuente de Financiamiento, 5.C Costo de la Deuda por Tipo de Obligación y 5D Deuda Directa y Emisiones Bursátiles; 6, Aportaciones Federales; 7, Montos para Procedimientos de Adjudicación; 8,8.A. Clasificación Económica, 8.B. Clasificación Económica por Tipo de Gasto y Fuente de Financiamiento; 9, Clasificación Funcional; 10, Ejes Estratégicos; 11, Clasificación Económico Administrativo Gasto Estatal por Ramo; 12, Clasificación Económico Administrativa por Entidad; 13, Programas de Aportaciones Federales; 14, Plazas Presupuestadas de los Poderes del Estado y de la Administración Pública Estatal; 15, Plazas Presupuestadas de los Organismos Públicos Autónomos; 16, Plazas Presupuestadas de la Administración Pública Estatal con cargo a los Recursos de los Fondos de Aportaciones Federales de conformidad con la Ley de Coordinación Fiscal; 17, Tabuladores de Puestos y Sueldos; 18.A, 18.B y 18.C. Presupuesto por Programas Presupuestarios para Resultados; 19, ISSSTECAM, Cuotas Obrero-Patronal e Intereses de Préstamos a cargo de los Sujetos Obligados; 20, Programas con Recursos Concurrentes por Orden de Gobierno; 21, Gasto total en su Clasificación administrativa,22, Gasto por Fuente de Financiamiento;23, Erogaciones para la Igualdad entre Mujeres y Hombres; 24,Recursos para la atención de Niños Niñas y Adolescentes; como información complementaria Indicadores de Gastos y 25, Erogaciones para la protección de los Derechos Humanos;

El inciso b), enunciado en la ley antes mencionada, se conforma por el Anexo 26 Listado de Programas, así como sus indicadores estratégicos y de gestión aprobados y,

El inciso **c)** lo compone el Anexo 27 Aplicación de los recursos conforme a las clasificaciones administrativa, funcional, programática y económica.

Como información adicional, en cumplimiento a lo establecido en el artículo 5 de la Ley de Disciplina Financiera de las Entidades Federativas y los Municipios, conforme a los Criterios para la elaboración y presentación homogénea de la información financiera y de los formatos a que hace referencia dicha Ley, se presentan "Los Objetivos Anuales Estrategias y Metas"; "Proyecciones de Finanzas Públicas, considerando las premisas empleadas en los Criterios Generales de Política Económica"; "Descripción de los Riesgos Relevantes para las Finanzas Públicas, incluyendo los montos de deuda contingente, acompañados de propuestas de acción para enfrentarlos"; "Los Resultados de las Finanzas Públicas que abarquen un período de los últimos cinco años y el ejercicio fiscal en cuestión, de acuerdo a los formatos que emitió el Consejo Nacional de Armonización Contable" y; "Estudio Actuarial de las Pensiones de los Trabajadores el cual debe actualizarse cada tres años, incluyendo la población afiliada, la edad promedio, las características de las prestaciones otorgadas por la ley aplicable, el monto de reservas de pensiones, así como el periodo de suficiencia y el balance actuarial en valor presente", mismos que se encuentran en el Anexo 28 denominado Formatos a que hace referencia la Ley de Disciplina Financiera de las Entidades Federativas y los Municipios que forman parte de la presente Ley.

Segundo.- Se derogan todas las disposiciones legales y reglamentarias de igual o menor jerarquía del marco jurídico estatal, en lo que se opongan al contenido del presente decreto.

Tercero.- Los sueldos, adquisiciones, contratos y demás gastos que no se hayan cubierto en el ejercicio fiscal de 2018 podrán pagarse con cargo al Presupuesto de Egresos del año 2019, con afectación al presupuesto de la Dependencia o Entidad, debiendo ser autorizados por los titulares y, en su caso, por la Secretaría de Administración o por la Secretaría de Planeación, a más tardar en los primeros tres meses del año siguiente a aquél que corresponda.

Cuarto.- Los recursos que no pertenecen a la hacienda pública que contablemente constituyen fondos ajenos, se aplicarán de acuerdo con los mandamientos que emitan las autoridades administrativas o judiciales que hayan ordenado su depósito conforme a las disposiciones de las leyes que correspondan; las retenciones de seguridad social se aplicarán conforme a las leyes que las rijan y, cualquier otro recurso conceptualizado como fondo ajeno tendrá la aplicación correspondiente conforme a la ley, reglamento, disposición administrativa, acuerdo o convenio que lo regule.

Los recursos correspondientes a la Secretaría de Educación Pública, conceptualizado así en el Decreto de Proyecto de Presupuesto de Egresos de la Federación, referente al Convenio de Coordinación de Apoyo Financiero, no se encuentran previstos en esta Ley, en razón de que por ser de naturaleza federal, se rigen por la legislación y demás disposiciones jurídicas federales, siendo ejercidos directamente por las Universidades y Colegios del sistema educativo, en cuyo caso el Estado, a través de la Secretaría, actúa exclusivamente como receptor de los recursos y los transfiere íntegramente a los mencionados ejecutores del gasto.

Los recursos correspondientes a la Secretaría de Salud, conceptualizado así en el Decreto de Presupuesto de Egresos de la Federación, referente al Convenio de Coordinación de Apoyo Financiero, no se encuentran previstos en esta Ley, en razón de que por ser de naturaleza federal, se rigen por la legislación y demás disposiciones jurídicas federales, siendo ejercidos directamente por las instancias ejecutoras, en cuyo caso el Estado, a través de la Secretaría, actúa exclusivamente como receptor de los recursos y los transfiere íntegramente a los mencionados ejecutores del gasto.

En el rubro correspondiente a Fondos de Aportaciones Federales, específicamente al Fondo de Aportaciones Múltiples, se ejercerá conforme a lo dispuesto por el artículo 52 de la Ley de Coordinación Fiscal, el Decreto número 299 publicado en el Periódico Oficial del Estado el 6 de octubre de 2015, así como al Convenio de Colaboración para la Entrega de Recursos a nombre y por cuenta de tercero y por

el que se establece un mecanismo de potenciación de recursos celebrado entre el Gobierno Federal y el Estado de Campeche, así como los Fideicomisos de Emisión y el de Distribución, celebrados para ese efecto.

Quinto.- Se autoriza al Ejecutivo del Estado, por conducto de la Secretaría y Secretarías del ramo a que el asunto o asuntos competan, a celebrar contratos de cesión de derechos de cobro de conformidad con lo establecido por el artículo 47 de la Ley de Obras Públicas y Servicios Relacionados con las mismas, y en el contrato de cadenas productivas que tiene celebrado con Nacional Financiera, S.N.C.

Sexto.- Los recursos que se obtengan por virtud de concesiones otorgadas por el Gobierno Federal al Estado o a sus Paraestatales, se administrarán, ejercerán y destinarán de conformidad con lo establecido en las condiciones del título de concesión correspondiente.

Séptimo.- En el ejercicio de los servicios personales los Poderes, Dependencias, Entidades y Organismos Públicos Autónomos para el año 2019, en ningún caso podrán excederse de lo establecido en los tabuladores de puestos y salarios, por lo que los montos autorizados por servicios personales en esta Ley, deberán ajustarse a los precitados tabuladores.

Octavo.- Para efectos de lo establecido en los artículos 6 y 24 de la Ley Integral para las Personas con Discapacidad del Estado de Campeche, las Dependencias y Entidades deberán destinar, como mínimo, el uno por ciento o el necesario del presupuesto aprobado para su operación, para llevar a cabo las políticas públicas y acciones específicas de su competencia en beneficio de las personas con discapacidad.

Noveno.- En los casos de obligaciones contraídas con autorización del H. Congreso por los Municipios y, en su caso, Entidades de la administración pública paramunicipal, en convenios de afiliación o regularización de esa afiliación que celebren o hayan celebrado con instituciones públicas para brindar los beneficios de la seguridad social a los trabajadores a sus respectivos servicios, éstos quedan obligados a restituir al Estado las cantidades que a este último, por falta de pago de aquéllos, se le hayan retenido por la Secretaría de Hacienda y Crédito Público de sus ingresos en participaciones federales. La Secretaría queda autorizada para recuperar tales cantidades mediante su deducción del monto de las erogaciones que el Estado otorga a los Municipios y Entidades paramunicipales en esta Ley por cada ejercicio fiscal, según el caso, del mismo modo que se establece en el artículo 37 de la Ley de Disciplina Estatal.

Décimo.- La Secretaría de Trabajo y Previsión Social ejercerá los recursos previstos para las funciones que el Centro de Conciliación Laboral deba efectuar hasta en tanto éste se instituya e inicie operaciones, momento en el cual la ejecución de los recursos corresponderá exclusivamente al precitado Centro de Conciliación Laboral.

Undécimo.- Se faculta a los titulares de las dependencias y organismos desconcentrados para realizar las conciliaciones en sus respectivos inventarios, de los bienes muebles que tengan bajo su resguardo, uso, cargo, custodia o en posesión, con el propósito de llevar a cabo la actualización general del patrimonio del Estado.

Respecto de aquellos bienes muebles que por las causas que fueren no se encuentren físicamente, los titulares de las dependencias y organismos desconcentrados deberán realizar sus respetivos procedimientos de baja, con la obligación de solicitar a la Secretaría de Administración e Innovación Gubernamental, que apliquen las citadas bajas en el Sistema Integral de Inventarios.

Duodécimo.- En cumplimiento del artículo Quinto Transitorio del Decreto 88, publicado en el Periódico Oficial del Estado el 4 de noviembre de 2016, se autoriza al Instituto a través del Titular de la Dirección General para que celebre convenios de regularización con aquellos Entes Públicos que en su momento hayan recibido financiamientos, con el propósito de reestructurar el periodo de amortización con plazo máximo al 15 de junio del año 2021, así como a condonar los intereses ordinarios y moratorios que se

hayan originado, condicionado a la suscripción del precitado convenio que garantice la recuperación de los adeudos durante el plazo señalado.

Del mismo modo podrá procederse en los términos del párrafo anterior, en los casos de adeudos en general que tengan los Entes Públicos a favor del Instituto.

Decimotercero.- La Secretaría de Finanzas, en un plazo que no exceda de 180 días naturales siguientes a la fecha de entrada en vigor del presente decreto, deberá emitir los Lineamientos para la Evaluación del Impacto Presupuestario de los proyectos de iniciativas de leyes o decretos y demás disposiciones administrativas.

Los artículos 36, 37 y 38 de la Ley de Presupuesto de Egresos del Estado de Campeche para el ejercicio fiscal 2018, se seguirán aplicando en el ejercicio fiscal 2019 mientras entran en vigor las reformas que se realicen, en materia de impacto presupuestal, a la Ley de Disciplina Financiera y Responsabilidad Hacendaria del Estado de Campeche y sus Municipios.

Decimocuarto.- En el caso de las modificaciones y adiciones a los reglamentos interiores de las Dependencias y Entidades, estos una vez publicados deberán hacerlo de conocimiento a la SEFIN a más tardar 10 días posteriores a su publicación y los publicados al 30 de julio serán consideradas las modificaciones para la programación del año siguiente; los cambios después de esa fecha serán considerados en la programación posterior al siguiente año.

Decimoquinto.- Los montos que deban ser reintegrados al Gobierno Federal que tengan su origen en el resultado de Auditorías Federales o que no fueron ejercidos oportunamente y que requieran ser cubiertos, deberán hacerse con cargo a los presupuestos de los ejecutores de gasto correspondiente.

Dado en el Salón de Sesiones del Palacio Legislativo, en la ciudad de San Francisco de Campeche, Campeche, a los veintidós días del mes de diciembre del año dos mil dieciocho.

C. María del Carmen Guadalupe Torres Arango, Diputada Presidenta.- C. Leonor Elena Piña Sabido, Diputada Secretaria.- C. Rigoberto Figueroa Ortiz, Diputado Secretario.- Rúbricas.

PODER EJECUTIVO
DECRETO PROMULGATORIO

RAFAEL ALEJANDRO MORENO CÁRDENAS, Gobernador del Estado de Campeche, mediante el presente Decreto, se hace saber a los habitantes del Estado de Campeche:

Que la LXIII Legislatura del H. Congreso del Estado Libre y Soberano de Campeche me ha dirigido el Decreto número **32,** por lo que, en cumplimiento de lo dispuesto por los artículos 48, 49 y 71, fracción XVIII, de la Constitución Política del Estado de Campeche, lo sanciono, mando se imprima, publique y circule para su debida observancia.

Este Decreto es dado en el Palacio de Gobierno del Estado, en San Francisco de Campeche, Municipio y Estado de Campeche, a los veinticuatro días del mes de diciembre del año dos mil dieciocho.

EL GOBERNADOR DEL ESTADO DE CAMPECHE, LIC. RAFAEL ALEJANDRO MORENO CÁRDENAS.- EL SECRETARIO GENERAL DE GOBIERNO, LIC. CARLOS MIGUEL AYSA GONZÁLEZ.

CRECER EN GRANDE
CAMPECHE 2015-2021

a) Las prioridades de gasto, los programas y proyectos, así como la distribución del presupuesto, detallando el gasto en servicios personales, incluyendo el analítico de plazas y desglosando todas las remuneraciones; las contrataciones de servicios por honorarios y, en su caso, previsiones para personal eventual; pensiones; gastos de operación, incluyendo gasto en comunicación social; gasto de inversión; así como gasto correspondiente a compromisos plurianuales, proyectos de asociaciones público privadas y proyectos de prestación de servicios, entre otros

PRESUPUESTO DE EGRESOS PARA EL AÑO 2019
PRIORIDADES DE GASTO

CRECER EN GRANDE
CAMPECHE 2015-2021

02 Secretaría General de Gobierno
- Gobernabilidad Democrática
- Seguridad y Certeza Jurídica
- Programa Estatal de Protección Integral de los Derechos de Niñas, Niños y Adolescentes
- Conservación del Patrimonio Documental del Estado
- Fondo de Aportaciones para la Seguridad Pública (FASP)
- Fortalecimiento del Sistema de Seguridad Pública

07 Secretaría de Educación
- Coordinación y Gestión Educativa de Educación Media Superior, Técnica y Superior en el Estado
- Fondo de Aportaciones para la Nómina Educativa y Gasto Operativo (FONE)
- Programa de Educación Básica
- Fondo de Aportaciones Múltiples (FAM)

08 Secretaría de Cultura
- Convenios Culturales
- Programa de Fomento Cultural y Cívico
- Programa de Apoyos a la Cultura

09 Secretaría de Salud
- Servicios de Salud, Previsión y Atención Médica
- Programa sobre Resolución de Conflictos Suscitados entre los Usuarios de los Servicios Médicos y los Prestadores de dichos Servicios

10 Secretaría de Desarrollo Social y Humano
- Soluciones
- Aprende
- Programa de Empleo Temporal (PET)
- Programa 3x1 para Migrantes
- Crece
- Programa de Infraestructura Indígena
- Fondo de Aportaciones para la Infraestructura Social Estatal (FISE)

12 Secretaría de Desarrollo Económico
- Programa del Emprendimiento y Desarrollo de las MIPYMES
- Programa para el Fortalecimiento de la Capacidad Productiva del Estado
- Programa de Competitividad

13 Secretaría de Desarrollo Rural
- Programa Agrícola
- Programa de Desarrollo Pecuario

14 Secretaría de Pesca y Acuacultura
- Aprovechamiento Sustentable de la Pesca

15 Secretaría de Medio ambiente y Recursos Naturales
- Programa de Protección, Conservación y Vigilancia de la Biodiversidad

16 Secretaría de Desarrollo Urbano,Obras Públicas e Infraestuctura
- Fondo de Aportaciones para el Fortalecimiento de las Entidades Federativas (FAFEF)
- Fondo para Entidades Federativas y Municipios Productores de Hidrocarburos

17 Secretaría de Turismo
- Promoción Turística

18 Secretaría de Trabajo y Previsión Social
- Programa de Apoyo al Empleo (PAE)

19 Secretaría de Seguridad Pública
- Prevención del Delito y Combate a la Delincuencia
- Reinserción a la Sociedad de la Población Interna y Liberada de los Centros Penitenciarios y Centro de Internamiento para Adolescentes del Estado

20 Secretaría de Protección Civil
- Fondo de Reconstrucción
- Fortalecimiento a la Prevención de Desastres Naturales y Protección Civil

PRESUPUESTO DE EGRESOS PARA EL AÑO 2019
PRIORIDADES DE GASTO

CRECER EN GRANDE
CAMPECHE 2015-2021

22 Fiscalía General del Estado de Campeche

Procuración de Justicia

28 Organismos Públicos Descentralizados

Programa de Atención a Familia y Comunidad
Programa Nacional de Becas
Seguro Popular
Programa de Educación Media Superior, Superior y de Posgrado
Educación Media Superior Tecnológica
Capacitación para y en el Trabajo
Educación Superior Tecnológica en el Estado de Campeche
FAETA Educación Tecnológica
Educación para adultos
Programa de Ciencia, Tecnología e Innovación
FAM Asistencia Social
Programa de Atención e Integración a la Sociedad de las Personas con Discapacidad
Desarrollo del Deporte
Igualdad de Género
Atención Medica de Segundo Nivel
Programa de Salud Mental
Fondo de Aportaciones para los Servicios de Salud (FASSA)
Programa de Prevención y Atención a las Adicciones
Programa para el Fortalecimiento, la Organización y el Desarrollo Social
Desarrollo y Gestión de los Sistemas de información Estatal y Catastral
Acceso a la Justicia
Programa de Impulso a la Juventud
Agua Potable, Drenaje y Tratamiento
Jubilados y pensionados del Estado de Campeche

29 Fideicomisos Públicos

Fondo Nacional Emprendedor
Programa de Concurrencia con las Entidades Federativas
Programa Estatal de Inclusión Financiera BANCAMPECHE
Programa de Fondo de Fomento Agropecuario del Estado de Campeche
Programa de Sanidad e Inocuidad Agroalimentaria

A N E X O 1
PRESUPUESTO DE EGRESOS PARA EL AÑO 2019
GASTO PROGRAMABLE Y NO PROGRAMABLE
(PESOS)

EJE	IMPORTE	PORCENTAJE CONTRA TOTAL DEL PRESUPUESTO
GASTO PROGRAMABLE	**16,567,185,177**	**78.22**
01 Igualdad de Oportunidades	8,666,516,636	40.92
02 Fortaleza Económica	1,178,493,172	5.56
03 Aprovechamiento de la Riqueza	3,201,613,671	15.12
04 Sociedad Fuerte y Protegida	2,486,719,402	11.74
05 Gobierno Eficiente y Moderno	1,033,842,296	4.88
GASTO NO PROGRAMABLE	**4,612,577,829**	**21.78**
Otras Funciones	4,612,577,829	21.78
TOTAL	**21,179,763,006**	**100.00**

A N E X O 2

PRESUPUESTO DE EGRESOS PARA EL AÑO 2019

GASTO ESTATAL EN SU

CLASIFICACION ADMINISTRATIVA

(PESOS)

GOBIERNO GENERAL ESTATAL		Monto
2 0 0 0 0	**SECTOR PÚBLICO DE LAS ENTIDADES FEDERATIVAS**	
2 1 0 0 0	**SECTOR PÚBLICO NO FINANCIERO**	
2 1 1 0 0	**GOBIERNO GENERAL ESTATAL O DEL DISTRITO FEDERAL**	
2 1 1 1 0	**GOBIERNO ESTATAL O DEL DISTRITO FEDERAL**	
2 1 1 1 1	**PODER EJECUTIVO**	
2 1 1 1 1 01	Oficina del Gobernador	201,312,592
2 1 1 1 1 02	Secretaría de Gobierno	249,003,552
	Organos Administrativos Desconcentrados	
2 1 1 1 1 02 20	Consejo Estatal de Población de Campeche	6,997,098
2 1 1 1 1 02 21	Consejo Estatal de Seguridad Pública dell Estado de Campeche	161,309,291
2 1 1 1 1 02 22	Instituto Estatal del Transporte	8,550,758
2 1 1 1 1 02 23	Archivo General del Estado de Campeche	7,941,624
2 1 1 1 1 02 24	Secretaría Ejecutiva del Sistema Estatal de Protección Integral de los Derechos de Niñas, Niños y Adolescentes	4,904,633
2 1 1 1 1 03	Secretaría de Finanzas	146,443,293
	Organo Administrativo Desconcentrado	
2 1 1 1 1 03 17	Servicio de Administración Fiscal	229,099,530
2 1 1 1 1 04	Secretaría de Administración e Innovación Gubernamental	194,587,126
2 1 1 1 1 05	Secretaría de la Contraloría	65,147,008
2 1 1 1 1 06	Secretaría de Planeación	39,267,680
2 1 1 1 1 07	Secretaría de Educación	577,588,653
2 1 1 1 1 08	Secretaría de Cultura	165,125,466
2 1 1 1 1 09	Secretaria de Salud	335,838,277
	Organo Administrativo Desconcentrado	
2 1 1 1 1 09 05	Comisión de Conciliación y Arbitraje Médico del Estado de Campeche	5,617,851
2 1 1 1 1 10	Secretaria de Desarrollo Social y Humano	174,540,431
	Organos Administrativos Desconcentrados	
2 1 1 1 1 10 17	Junta Estatal de Asistencia Privada	1,154,242
2 1 1 1 1 11	Secretaría de Desarrollo Energético Sustentable	10,636,526
2 1 1 1 1 12	Secretaría de Desarrollo Económico	36,917,084
	Organos Administrativos Desconcentrados	
2 1 1 1 1 12 13	Instituto Campechano del Emprendedor	4,164,747
2 1 1 1 1 12 14	Instituto para el Desarrollo de la Micro, Pequeña y Mediana Empresa.	6,420,197
2 1 1 1 1 12 15	Promotora de Productos y Servicios de Campeche	5,194,101
2 1 1 1 1 12 16	Comisión de Mejora Regulatoria del Estado de Campeche	1,985,629
2 1 1 1 1 13	Secretaria de Desarrollo Rural	115,958,318
2 1 1 1 1 14	Secretaría de Pesca y Acuacultura	52,692,278
2 1 1 1 1 15	Secretaría de Medio Ambiente y Recursos Naturales	40,881,583
2 1 1 1 1 16	Secretaría de Desarrollo Urbano, Obras Públicas e Infraestructura	285,882,082
2 1 1 1 1 17	Secretaría de Turismo	72,034,291
2 1 1 1 1 18	Secretaria del Trabajo y Previsión Social	45,424,365
2 1 1 1 1 19	Secretaría de Seguridad Pública	649,349,972
	Organo Administrativo Desconcentrado	
2 1 1 1 1 19 13	Coordinación General de Seguridad Pública, Vialidad y Transporte del Estado de Campeche	48,195,610
2 1 1 1 1 20	Secretaria de Protección Civil	91,860,524
2 1 1 1 1 21	Consejería Jurídica	18,040,435
2 1 1 1 1 22	Fiscalía General del Estado de Campeche	414,905,740
2 1 1 1 1 24	Adeudo fiscales de ejercicios anteriores	185,157,718

A N E X O 2
PRESUPUESTO DE EGRESOS PARA EL AÑO 2019
GASTO ESTATAL EN SU
CLASIFICACION ADMINISTRATIVA
(PESOS)

GOBIERNO GENERAL ESTATAL		Monto
2 1 1 1 1 24	Costo financiero de la deuda pública	291,035,173
	Total	**4,951,165,478**
2 0 0 0 0	**SECTOR PÚBLICO DE LAS ENTIDADES FEDERATIVAS**	
2 1 0 0 0	**SECTOR PÚBLICO NO FINANCIERO**	
2 1 1 0 0	**GOBIERNO GENERAL ESTATAL O DEL DISTRITO FEDERAL**	
2 1 1 1 0	**GOBIERNO ESTATAL O DEL DISTRITO FEDERAL**	
2 1 1 1 2	**PODER LEGISLATIVO**	
2 1 1 1 2 25	**PODER LEGISLATIVO**	
	Servicios Personales	106,295,161
	Materiales y suministros	7,979,042
	Servicios Generales	29,893,837
	Transferencias	43,200,000
	Bienes Muebles e Inmuebles	856,537
	Subtotal	188,224,577
	Auditoría Superior del Estado	
	Servicios Personales	34,004,011
	Materiales y suministros	1,276,575
	Servicios Generales	8,566,855
	Bienes Muebles e Inmuebles	1,382,270
	Subtotal	45,229,711
	Total	**233,454,288**
2 0 0 0 0	**SECTOR PÚBLICO DE LAS ENTIDADES FEDERATIVAS**	
2 1 0 0 0	**SECTOR PÚBLICO NO FINANCIERO**	
2 1 1 0 0	**GOBIERNO GENERAL ESTATAL O DEL DISTRITO FEDERAL**	
2 1 1 1 0	**GOBIERNO ESTATAL O DEL DISTRITO FEDERAL**	
2 1 1 1 3	**PODER JUDICIAL**	
2 1 1 1 3 26	**H. Tribunal**	
	Servicios Personales	66,066,408
	Materiales y Suministros	3,413,352
	Servicios Generales	4,781,463
	Bienes Muebles e Inmuebles	394,704
	Subtotal	74,655,927
	Consejo de la Judicatura	
	Servicios Personales	200,207,755
	Materiales y Suministros	12,536,292
	Servicios Generales	19,861,197
	Bienes Muebles e Inmuebles	1,449,636
	Subtotal	234,054,880
	Total	**308,710,807**
2 0 0 0 0	**SECTOR PÚBLICO DE LAS ENTIDADES FEDERATIVAS**	
2 1 0 0 0	**SECTOR PÚBLICO NO FINANCIERO**	
2 1 1 0 0	**GOBIERNO GENERAL ESTATAL O DEL DISTRITO FEDERAL**	
2 1 1 1 0	**GOBIERNO ESTATAL O DEL DISTRITO FEDERAL**	
2 1 1 1 4	**ÓRGANOS AUTÓNOMOS**	
2 1 1 1 4 27	**ÓRGANOS AUTÓNOMOS**	
2 1 1 1 4 27 01	Instituto Electoral del Estado de Campeche	
	Servicios Personales	49,672,577
	Materiales y Suministros	7,700,000
	Servicios Generales	13,750,000
	Financiamiento a partidos	59,376,386
	Partido Acción Nacional	11,228,778
	Partido Revolucionario Institucional	13,513,659
	Partido MORENA	14,595,144
	Partido de la Revolución Democrática	4,859,545
	Partido del Trabajo	4,957,102
	Partido Nueva Alianza	2,008,032

A N E X O 2
PRESUPUESTO DE EGRESOS PARA EL AÑO 2019
GASTO ESTATAL EN SU
CLASIFICACION ADMINISTRATIVA
(PESOS)

GOBIERNO GENERAL ESTATAL		Monto
	Partido Verde Ecologista de México	2,008,032
	Partido Movimiento Ciudadano	2,008,032
	Partido Encuentro Social	2,008,032
	Partido Liberal Campechano	2,008,032
	Agrupaciones Políticas Estatales	181,998
	Bienes Muebles e Inmuebles	2,000,000
	Total	**132,498,963**
2 1 1 1 4 27 02	Comisión de Derechos Humanos del Estado de Campeche	
	Servicios Personales	23,701,675
	Materiales y Suministros	1,600,800
	Servicios Generales	3,045,937
	Total	**28,348,412**
2 1 1 1 4 27 03	Comisión de Transparencia y Acceso a la Información Pública del Estado de Campeche	
	Servicios Personales	17,586,984
	Materiales y Suministros	848,695
	Servicios Generales	2,838,771
	Bienes Muebles e Inmuebles	351,234
	Total	**21,625,684**
2 1 1 1 4 27 04	Tribunal Electoral del Estado de Campeche.	
	Servicios Personales	15,598,534
	Materiales y Suministros	1,283,998
	Servicios Generales	2,485,428
	Bienes Muebles e Inmuebles	952,366
	Total	**20,320,326**
2 1 1 1 4 27 05	Tribunal de Justicia Administrativa del Estado de Campeche	
	Servicios Personales	9,650,989
	Materiales y Suministros	399,920
	Servicios Generales	1,029,680
	Transferencias	100,000
	Bienes Muebles e Inmuebles	42,000
	Total	**11,222,589**
2 1 1 1 4 27 06	Fiscalía Especializada en Combate a la Corrupción del Estado de Campeche	
	Servicios Personales	9,140,437
	Materiales y Suministros	317,000
	Servicios Generales	1,355,000
	Bienes Muebles e Inmuebles	128,000
	Total	**10,940,437**
2 0 0 0 0	**SECTOR PÚBLICO DE LAS ENTIDADES FEDERATIVAS**	
2 1 0 0 0	**SECTOR PÚBLICO NO FINANCIERO**	
2 1 1 0 0	**GOBIERNO GENERAL ESTATAL O DEL DISTRITO FEDERAL**	
2 1 1 2 0	**ENTIDADES PARAESTATALES Y FIDEICOMISOS NO EMPRESARIALES Y NO FINANCIEROS**	
2 1 1 2 0	**ENTIDADES PARAESTATALES Y FIDEICOMISOS NO EMPRESARIALES Y NO FINANCIEROS.**	
2 1 1 2 0 28	**ORGANISMOS PUBLICOS DESCENTRALIZADOS**	
2 1 1 2 0 28 01	Colegio de Estudios Científicos y Tecnológicos del Estado de Campeche	110,738,836
2 1 1 2 0 28 02	Instituto de Capacitación para el Trabajo del Estado de Campeche	59,536,648
2 1 1 2 0 28 03	Colegio de Bachilleres del Estado de Campeche	212,042,656
2 1 1 2 0 28 04	Universidad Tecnológica de Campeche	53,093,284
2 1 1 2 0 28 05	Colegio de Educación Profesional Técnica del Estado de Campeche	17,923,915
2 1 1 2 0 28 06	Instituto Estatal de la Educación para los Adultos del Estado de Campeche	18,068,931
2 1 1 2 0 28 07	Instituto Tecnológico Superior de Calkiní en el Estado de Campeche	40,306,015
2 1 1 2 0 28 08	Instituto Tecnológico Superior de Escárcega	26,323,917
2 1 1 2 0 28 09	Instituto Tecnológico Superior de Champotón	22,727,105
2 1 1 2 0 28 10	Universidad Tecnológica de Candelaria	8,167,416

A N E X O 2

PRESUPUESTO DE EGRESOS PARA EL AÑO 2019

GASTO ESTATAL EN SU

CLASIFICACION ADMINISTRATIVA

(PESOS)

GOBIERNO GENERAL ESTATAL		Monto
2 1 1 2 0 28 11	Instituto Tecnológico Superior de Hopelchén	9,950,302
2 1 1 2 0 28 12	Universidad Tecnológica de Calakmul	3,809,636
2 1 1 2 0 28 13	Universidad Autónoma de Campeche	247,388,244
2 1 1 2 0 28 14	Universidad Autónoma de Carmen	184,194,570
2 1 1 2 0 28 15	Instituto Campechano	134,164,098
2 1 1 2 0 28 16	Fundación Pablo García	44,810,201
2 1 1 2 0 28 17	Consejo Estatal de Investigación Científica y Desarrollo Tecnológico	2,019,842
2 1 1 2 0 28 18	Instituto de la Infraestructura Física Educativa del Estado de Campeche	19,001,538
2 1 1 2 0 28 19	Promotora de Eventos Artísticos, Culturales y de Convenciones del Estado de Campeche	14,796,639
2 1 1 2 0 28 20	Instituto Estatal para el Fomento de las Actividades Artesanales en Campeche	14,398,112
2 1 1 2 0 28 21	Sistema para el Desarrollo Integral de la Familia del Estado de Campeche	221,533,976
2 1 1 2 0 28 22	Instituto del Deporte del Estado del Estado de Campeche	94,694,229
2 1 1 2 0 28 23	Instituto de la Mujer del Estado de Campeche	10,959,148
2 1 1 2 0 28 24	Instituto de la Juventud del Estado de Campeche	8,305,997
2 1 1 2 0 28 25	Hospital "Dr. Manuel Campos"	102,259,181
2 1 1 2 0 28 26	Hospital Psiquiátrico de Campeche	45,286,962
2 1 1 2 0 28 27	Instituto de Servicios Descentralizados de Salud Pública del Estado	115,022,807
2 1 1 2 0 28 28	Régimen Estatal de Protección Social en Salud en Campeche	79,105,859
2 1 1 2 0 28 29	Sistema de Atención a Niños, Niñas y Adolescentes Farmacodependientes del Estado de Campeche “Vida Nueva”	25,754,807
2 1 1 2 0 28 30	Comisión de Agua Potable y Alcantarillado del Estado de Campeche	57,163,004
2 1 1 2 0 28 31	Promotora para la Conservación y Desarrollo Sustentable del Estado de Campeche	11,588,777
2 1 1 2 0 28 32	Comisión Estatal de Desarrollo de Suelo y Vivienda	33,343,432
2 1 1 2 0 28 33	Instituto de Desarrollo y Formación Social	16,730,237
2 1 1 2 0 28 34	Sistema de Televisión y Radio de Campeche	32,768,623
2 1 1 2 0 28 35	Instituto de Información Estadística, Geográfica y Catastral del Estado de Campeche	15,675,661
2 1 1 2 0 28 36	Instituto de Seguridad y Servicios Sociales de los Trabajadores del Estado de Campeche	53,975,115
2 1 1 2 0 28 37	Instituto de Acceso a la Justicia del Estado de Campeche	25,061,006
2 1 1 2 0 28 38	En cumplimiento al artículo Décimo Transitorio de la presente Ley	1,440,000
2 1 1 2 0 28 39	Agencia de Energía del Estado de Campeche	3,482,564
	Total	**2,197,613,290**
2 0 0 0 0	**SECTOR PÚBLICO DE LAS ENTIDADES FEDERATIVAS**	
2 1 0 0 0	**SECTOR PÚBLICO NO FINANCIERO**	
2 1 1 0 0	**GOBIERNO GENERAL ESTATAL O DEL DISTRITO FEDERAL**	
2 1 1 2 0	**ENTIDADES PARAESTATALES Y FIDEICOMISOS NO EMPRESARIALES Y NO FINANCIEROS**	
2 1 1 2 0	**ENTIDADES PARAESTATALES Y FIDEICOMISOS NO EMPRESARIALES Y NO FINANCIEROS.**	
2 1 1 2 0 29	**FIDEICOMISOS PUBLICOS**	
FIDEICOMISOS FINANCIEROS PUBLICOS CON PARTICIPACION ESTATAL MAYORITARIA		
	Fondos y Fideicomisos Públicos	**64,296,000**
3 0 0 0 0	**SECTOR PÚBLICO MUNICIPAL**	
3 1 0 0 0	**SECTOR PÚBLICO NO FINANCIERO**	
3 1 1 0 0	**GOBIERNO GENERAL MUNICIPAL**	
3 1 1 1 0	**GOBIERNO MUNICIPAL**	
3 1 1 1 0	**ORGANO EJECUTIVO MUNICIPAL**	
3 1 1 1 0 30	**PARTICIPACIONES Y TRANSFERENCIAS A MUNICIPIOS**	
SECTOR PUBLICO MUNICIPAL		
	Participaciones y Transferencias a Municipios	**2,648,975,697**
	TOTAL	**10,629,171,971**

A N E X O 3.A

PRESUPUESTO DE EGRESOS PARA EL AÑO 2019

EROGACIONES ESTATALES A MUNICIPIOS

(PESOS)

CONCEPTO	IMPORTE
Participaciones a Municipios	1,853,583,225
Fondo de Extracción de Hidrocarburos	494,130,402
Aportaciones a Municipios	63,059,982
Subsidio Estatal a Juntas, comisarías y Agencias	34,086,942
Apoyos Extraordinarios	180,115,146
Fondo de Fortalecimiento para Infraestructura Municipal	24,000,000
TOTAL	**2,648,975,697**

A N E X O 3.B

PRESUPUESTO DE EGRESOS PARA EL AÑO 2019

RECURSOS ESTATALES PREVISTOS A DISTRIBUIR POR MUNICIPIO

(PESOS)

Municipios	Importe
Calakmul	107,561,519
Calkiní	158,573,133
Campeche	667,740,757
Candelaria	147,556,497
Carmen	692,761,949
Champotón	252,409,728
Escárcega	176,378,806
Hecelchakán	107,647,108
Hopelchén	135,047,317
Palizada	118,546,402
Tenabo	84,752,481
TOTAL	**2,648,975,697**

A N E X O 4.A

PRESUPUESTO DE EGRESOS PARA EL AÑO 2019

INVERSIONES FINANCIERAS PARA EL FORTALECIMIENTO ECONÓMICO

(PESOS)

CONCEPTO	IMPORTE
Fideicomiso de Inversión del Impuesto del 2% sobre nómina	18,000,000
Fideicomiso Fondo Campeche	16,296,000
Fideicomiso "Fondo de Fomento Agropecuario del Estado de Campeche" (FOFAECAM)	30,000,000
TOTAL	**64,296,000**

A N E X O 4.B

PRESUPUESTO DE EGRESOS PARA EL AÑO 2019

RECURSOS PREVISTOS PARA MEZCLA CON PROGRAMAS MIPYMES

(PESOS)

CONCEPTO	IMPORTE
Fondo Nacional Emprendedor	10,000,000
TOTAL	**10,000,000**

A N E X O 5.A
PRESUPUESTO DE EGRESOS PARA EL AÑO 2019
DEUDA PÚBLICA
(PESOS)

CONCEPTO	IMPORTE
ESTATAL	
Adeudos de Ejercicios Fiscales Anteriores	**185,157,718**
Costo de Financiamiento de la Deuda	**291,035,173**
Amortización de la deuda interna con instituciones de crédito	*32,277,530*
Intereses de la deuda interna con instituciones de crédito	*218,580,419*
Intereses derivados de la colocación de títulos y valores (Bonos cupón cero)	*40,177,224*
TOTAL	**476,192,891**

A N E X O 5.B
PRESUPUESTO DE EGRESOS PARA EL AÑO 2019
COSTO DE FINANCIAMIENTO DE LA DEUDA
(PESOS)

TIPO	CAPITAL	INTERESES	TOTAL
FINANCIAMIENTO RECURSO ESTATAL			
BANCA COMERCIAL	32,277,530	218,580,419	250,857,949
BANCA DE DESARROLLO	0	0	0
EMISIONES BURSÁTILES (BONOS CUPÓN CERO)	0	40,177,224	40,177,224
TOTAL	**32,277,530**	**258,757,643**	**291,035,173**

A N E X O 5.C
PRESUPUESTO DE EGRESOS PARA EL AÑO 2019
COSTO DE LA DEUDA POR TIPO DE OBLIGACIÓN
(PESOS)

DEUDOR	ACREEDOR	NÚMERO DE CRÉDITO	MONTO ORIGINAL	ENDEUDAMIENTO NETO INICIO 2019	MODIFICACIÓN POR ENDEUDAMIENTO	ENDEUDAMIENTO NETO FINAL 2019	FECHA CONTRATO	FECHA DISPOSICION	FECHA VENCIMIENTO	TIPO DE CRÉDITO	PLAZO	TASA DE INTERÉS	AFECTACIÓN	FUENTE
CONSOLIDADO			**3,354,412,869**	**3,029,532,497**	**0**	**2,968,002,766**								
DEUDA DIRECTA			**2,428,190,369**	**2,370,129,759**	**0**	**2,337,852,231**								
BANCA COMERCIAL			2,428,190,369	2,370,129,759	0	2,337,852,231								
CORTO PLAZO			-	-	-	-								
LARGO PLAZO			**2,428,190,369**	**2,370,129,759**	**0**	**2,337,852,231**								
GOBIERNO DEL ESTADO DE CAMPECHE	BANAMEX, S. A.	1705	537,500,000	503,956,134	-	493,054,950	14-abr-14	09-may-14	25-abr-34	CONTRATO DE APERTURA DE CRÉDITO SIMPLE	240 MESES	TIIE + 0.56	3.00%	RAMO 28
GOBIERNO DEL ESTADO DE CAMPECHE	BANAMEX, S. A.	1707	174,967,271	164,765,499	-	161,418,610	14-ago-14	25-sep-14	25-sep-34	CONTRATO DE APERTURA DE CRÉDITO SIMPLE	240 MESES	TIIE + 0.58	1.08%	RAMO 28
GOBIERNO DEL ESTADO DE CAMPECHE	BANAMEX, S. A.	1708	109,473,098	103,094,307	-	101,000,148	14-ago-14	25-sep-14	25-sep-34	CONTRATO DE APERTURA DE CRÉDITO SIMPLE	240 MESES	TIIE + 0.58	0.67%	RAMO 28
GOBIERNO DEL ESTADO DE CAMPECHE	SANTANDER, S. A.	P04-0617034	800,000,000	795,304,178	-	787,156,910	16-may-17	04-jul-17	16-may-37	CONTRATO DE APERTURA DE CRÉDITO SIMPLE	240 MESES	TIIE + 0.65	4.00%	RAMO 28
GOBIERNO DEL ESTADO DE CAMPECHE	BBVA BANCOMER, S. A	P04-0917051	806,250,000	803,009,641	-	795,221,613	04-sep-17	10-oct-17	04-sep-37	CONTRATO DE APERTURA DE CRÉDITO SIMPLE	240 MESES	TIIE + 0.56	5.00%	RAMO 28
DEUDA INDIRECTA OBLIGADO SOLIDARIO SUBSIDIARIO Y LIMITADO			**450,000,000**	**183,180,238**	**-**	**153,928,035**								
BANCA COMERCIAL														
CORTO PLAZO			-	-		-								
LARGO PLAZO														
ADMINISTRACIÓN PORTUARIA INTEGRAL DE CAMPECHE	BANAMEX, S. A.	32399885014	450,000,000	183,180,238		153,928,035	13-jul-11		28-jul-26		180 MESES	TIIE + 0.90	Ingresos Ordinarios APICAM	Ingresos correspondientes a las tarifas de infraestructura portuaria
EMISIONES BURSÁTILES-BONOS CUPÓN CERO			**476,222,500**	**476,222,500**	**-**	**476,222,500**								
BANCA DE DESARROLLO														
CORTO PLAZO			-	-	-	-								
LARGO PLAZO														
GOBIERNO DEL ESTADO DE CAMPECHE	FONREC	10549	83,449,015	83,449,015	-	83,449,015	23-mar-12	06-jun-12	07-jun-32	CONTRATO DE APERTURA DE CRÉDITO SIMPLE	240 MESES	8.47%	0.80%	FUENTE PRIMARIA: BONOS CUPON CERO (CAPITAL) Y RAMO 28 (INTERESES)
GOBIERNO DEL ESTADO DE CAMPECHE	FONREC	14504	6,854,706	6,854,706	-	6,854,706	07-may-13	19-jul-13	17-jun-33	CONTRATO DE APERTURA DE CRÉDITO SIMPLE	240 MESES	Tasa base + 0.75	0.13%	FUENTE PRIMARIA: BONOS CUPON CERO (CAPITAL) Y RAMO 28 (INTERESES)
GOBIERNO DEL ESTADO DE CAMPECHE	FONREC	16868	72,675,017	72,675,017	-	72,675,017	08-may-13	17-jun-13	17-jun-33	CONTRATO DE APERTURA DE CRÉDITO SIMPLE	240 MESES	8.50%	0.60%	FUENTE PRIMARIA: BONOS CUPON CERO (CAPITAL) Y RAMO 28 (INTERESES)
GOBIERNO DEL ESTADO DE CAMPECHE	FONREC	23328	104,534,855	104,534,855	-	104,534,855	31-jul-14	17-oct-14	17-oct-34	CONTRATO DE APERTURA DE CRÉDITO SIMPLE	240 MESES	TIIE + 0.77	0.53%	FUENTE PRIMARIA: BONOS CUPON CERO (CAPITAL) Y RAMO 28 (INTERESES)
GOBIERNO DEL ESTADO DE CAMPECHE	PROFISE	14505	208,708,907	208,708,907	-	208,708,907	13-jul-12	22-oct-12	22-oct-32	CONTRATO DE APERTURA DE CRÉDITO SIMPLE	240 MESES	8.17%	2.00%	FUENTE PRIMARIA: BONOS CUPON CERO (CAPITAL) Y RAMO 28 (INTERESES)

A N E X O 5.D
PRESUPUESTO DE EGRESOS PARA EL AÑO 2019
DEUDA DIRECTA Y EMISIONES BURSÁTILES-BONOS CUPÓN CERO
(PESOS)

DEUDOR	ACREEDOR	NÚMERO DE CRÉDITO	MONTO ORIGINAL	ENDEUDAMIENTO NETO INICIO 2019	MODIFICACIÓN POR ENDEUDAMIENTO	ENDEUDAMIENTO NETO FINAL 2019	FECHA CONTRATO	FECHA DISPOSICION	FECHA VENCIMIENTO	TIPO DE CRÉDITO	PLAZO	TASA DE INTERÉS	AFECTACIÓN	FUENTE
CONSOLIDADO			**2,904,412,869**	**2,846,352,259**	**0**	**2,814,074,731**								
DEUDA DIRECTA			**2,428,190,369**	**2,370,129,759**	**0**	**2,337,852,231**								
BANCA COMERCIAL			2,428,190,369	2,370,129,759	0	2,337,852,231								
CORTO PLAZO			-	-	-	-								
LARGO PLAZO			**2,428,190,369**	**2,370,129,759**	**0**	**2,337,852,231**								
GOBIERNO DEL ESTADO DE CAMPECHE	BANAMEX, S. A.	1705	537,500,000	503,956,134	-	493,054,950	14-abr-14	09-may-14	25-abr-34	CONTRATO DE APERTURA DE CRÉDITO SIMPLE	240 MESES	TIIE + 0.56	3.00%	RAMO 28
GOBIERNO DEL ESTADO DE CAMPECHE	BANAMEX, S. A.	1707	174,967,271	164,765,499	-	161,418,610	14-ago-14	25-sep-14	25-sep-34	CONTRATO DE APERTURA DE CRÉDITO SIMPLE	240 MESES	TIIE + 0.58	1.08%	RAMO 28
GOBIERNO DEL ESTADO DE CAMPECHE	BANAMEX, S. A.	1708	109,473,098	103,094,307	-	101,000,148	14-ago-14	25-sep-14	25-sep-34	CONTRATO DE APERTURA DE CRÉDITO SIMPLE	240 MESES	TIIE + 0.58	0.67%	RAMO 28
GOBIERNO DEL ESTADO DE CAMPECHE	SANTANDER, S. A.	P04-0617034	800,000,000	795,304,178	-	787,156,910	16-may-17	04-jul-17	16-may-37	CONTRATO DE APERTURA DE CRÉDITO SIMPLE	240 MESES	TIIE + 0.65	4.00%	RAMO 28
GOBIERNO DEL ESTADO DE CAMPECHE	BBVA BANCOMER, S. A.	P04-0917051	806,250,000	803,009,641	-	795,221,613	04-sep-17	10-oct-17	04-sep-37	CONTRATO DE APERTURA DE CRÉDITO SIMPLE	240 MESES	TIIE + 0.56	5.00%	RAMO 28
EMISIONES BURSÁTILES-BONOS CUPÓN CERO			**476,222,500**	**476,222,500**	**-**	**476,222,500**								
BANCA DE DESARROLLO														
CORTO PLAZO			-	-	-	-								
LARGO PLAZO														
GOBIERNO DEL ESTADO DE CAMPECHE	FONREC	10549	83,449,015	83,449,015	-	83,449,015	23-mar-12	06-jun-12	07-jun-32	CONTRATO DE APERTURA DE CRÉDITO SIMPLE	240 MESES	8.47%	0.80%	FUENTE PRIMARIA: BONOS CUPON CERO (CAPITAL) Y RAMO 28 (INTERESES)
GOBIERNO DEL ESTADO DE CAMPECHE	FONREC	14504	6,854,706	6,854,706	-	6,854,706	07-may-13	19-jul-13	17-jun-33	CONTRATO DE APERTURA DE CRÉDITO SIMPLE	240 MESES	Tasa base + 0.75	0.13%	FUENTE PRIMARIA: BONOS CUPON CERO (CAPITAL) Y RAMO 28 (INTERESES)
GOBIERNO DEL ESTADO DE CAMPECHE	FONREC	16868	72,675,017	72,675,017	-	72,675,017	08-may-13	17-jun-13	17-jun-33	CONTRATO DE APERTURA DE CRÉDITO SIMPLE	240 MESES	8.50%	0.60%	FUENTE PRIMARIA: BONOS CUPON CERO (CAPITAL) Y RAMO 28 (INTERESES)
GOBIERNO DEL ESTADO DE CAMPECHE	FONREC	23328	104,534,855	104,534,855	-	104,534,855	31-jul-14	17-oct-14	17-oct-34	CONTRATO DE APERTURA DE CRÉDITO SIMPLE	240 MESES	TIIE + 0.77	0.53%	FUENTE PRIMARIA: BONOS CUPON CERO (CAPITAL) Y RAMO 28 (INTERESES)
GOBIERNO DEL ESTADO DE CAMPECHE	PROFISE	14505	208,708,907	208,708,907	-	208,708,907	13-jul-12	22-oct-12	22-oct-32	CONTRATO DE APERTURA DE CRÉDITO SIMPLE	240 MESES	8.17%	2.00%	FUENTE PRIMARIA: BONOS CUPON CERO (CAPITAL) Y RAMO 28 (INTERESES)

A N E X O 6
PRESUPUESTO DE EGRESOS PARA EL AÑO 2019
APORTACIONES FEDERALES RAMO 33
(PESOS)

CONCEPTO Ramo 33		IMPORTE
I. Fondo de Aportaciones para la Nómina Educativa y Gasto Operativo		**4,485,720,279**
II. Fondo de Aportaciones para los Servicios de Salud		**1,631,522,278**
III. Fondo de Aportaciones para la Infraestructura Social		**896,698,125**
Fondo de Aportaciones para la Infraestructura Social Estatal		108,692,830
Fondo de Aportaciones para la Infraestructura Social Municipal		788,005,295
IV. Fondo de Aportaciones para el Fortalecimiento de los Municipios y de las Demarcaciones Territoriales del D.F.		**627,231,746**
V. Fondo de Aportaciones Múltiples	*	**373,770,683**
VI. Fondo de Aportaciones para la Educación Tecnológica y de Adultos		**100,881,733**
Educación Tecnológica		41,582,461
Educación de Adultos		59,299,272
VII. Fondo de Aportaciones para la Seguridad Pública de los Estados y del D.F.	*	**136,808,717**
VIII. Fondo de aportaciones para el Fortalecimiento de las Entidades Federativas		**260,604,378**
TOTAL		**8,513,237,939**

* Importes Estimados.

A N E X O 7
PRESUPUESTO DE EGRESOS PARA EL AÑO 2019
MONTOS PARA PROCEDIMIENTO DE ADJUDICACIÓN
(PESOS)

Obras públicas	De (pesos)	Hasta (pesos)
Monto máximo total de cada obra que podrá adjudicarse directamente	1	750,000
Monto máximo total de cada obra que podrá adjudicarse mediante invitación a cuando menos tres contratistas	750,001	2,750,000
Licitación pública	2’750,001	En adelante
Adquisiciones, arrendamientos y prestación de servicios		
Monto Máximo total de cada operación que podrá adjudicarse directamente	1	500,000
Monto máximo total de cada operación que podrá adjudicarse habiendo convocado, a cuando menos tres proveedores	500,001	1,500,000
Licitación pública	1’500,001	En adelante

A N E X O 8. A
PRESUPUESTO DE EGRESOS PARA EL AÑO 2019
CLASIFICACIÓN ECONÓMICA
(PESOS)

C O N C E P T O	I M P O R T E	%
GASTO DE FUNCIONAMIENTO	**3,830,108,029**	**36.03**
SERVICIOS PERSONALES	2,318,473,091	
MATERIALES Y SUMINISTROS	405,079,380	
SERVICIOS GENERALES	1,106,555,558	
TRANSFERENCIAS, ASIGNACIONES, SUBSIDIOS Y OTRAS AYUDAS	**3,461,509,677**	**32.58**
PODERES LEGISLATIVO Y JUDICIAL	542,165,095	
ORGANISMOS PÚBLICOS AUTÓNOMOS	224,956,411	
DEPENDENCIAS Y ORGANOS ADMINISTRATIVOS DESCONCENTRADOS	432,478,881	
ORGANISMOS DESCENTRALIZADOS	2,197,613,290	
FIDEICOMISO FONDO CAMPECHE	16,296,000	
FIDEICOMISO DE INVERSIÓN DEL IMPUESTO DEL 2% SOBRE NÓMINA	18,000,000	
FIDEICOMISO FOFAECAM	30,000,000	
BIENES MUEBLES, INMUEBLES E INTANGIBLES	**1,455,036**	**0.01**
INVERSIÓN PUBLICA	**78,573,146**	**0.74**
INVERSIONES FINANCIERAS Y OTRAS PROVISIONES	**10,000,000**	**0.09**
CONTINGENCIAS PARA FENOMENOS NATURALES	10,000,000	
PARTICIPACIONES Y APORTACIONES	**2,771,333,192**	**26.07**
PARTICIPACIONES Y APORTACIONES A MUNICIPIOS	2,648,975,697	
APORTACIONES A CONVENIOS A DEPENDENCIAS	122,357,495	
DEUDA PÚBLICA	**476,192,891**	**4.48**
ADEUDOS FISCALES DE EJERCICIOS ANTERIORES	185,157,718	
COSTO FINANCIERO DE LA DEUDA PÚBLICA	291,035,173	
PRESUPUESTO NO ETIQUETADO	**10,629,171,971**	**100.00**
RAMO 33		
FONDO DE APORTACIONES DE NOMINA EDUCATIVA Y GASTO OPERATIVO (FONE)	**4,485,720,279**	**42.52**
FONDO DE APORTACIONES PARA LOS SERVICIOS DE SALUD (FASSA)	**1,631,522,278**	**15.46**
FONDO DE APORTACIONES PARA LA INFRAESTRUCTURA SOCIAL (FAIS)	**896,698,125**	**8.50**
ESTATAL	108,692,830	
MUNICIPAL	788,005,295	
FONDO DE APORTACIONES PARA EL FORTALECIMIENTO DE LOS MUNICIPIOS Y DE LAS DEMARCACIONES TERRITORIALES DEL D.F. (FORTAMUN)	**627,231,746**	**5.94**
FONDO DE APORTACIONES MULTIPLES (FAM)	**373,770,683**	**3.54**
ASISTENCIA SOCIAL	113,130,143	
INFRAESTRUCTURA EDUCATIVA BÁSICA Y SUPERIOR	260,640,540	
FONDO DE APORTACIONES PARA LA EDUCACIÓN TECNOLÓGICA Y DE ADULTOS (FAETA)	**100,881,733**	**0.96**
EDUCACIÓN TECNOLOGICA	41,582,461	
EDUCACIÓN DE ADULTOS	59,299,272	
FONDO DE APORTACIONES PARA LA SEGURIDAD PÚBLICA DE LOS ESTADOS Y DEL D.F. (FASP)	**136,808,717**	**1.30**
FONDO DE APORTACIONES PARA EL FORTALECIMIENTO DE LAS ENTIDADES FEDERATIVAS (FAFEF)	**260,604,378**	**2.47**
DIVERSOS CONVENIOS FEDERALES	**1,676,492,096**	**15.89**
FONDO PARA ENTIDADES FEDERATIVAS Y MUNICIPIOS PRODUCTORES DE HIDROC	**360,861,000**	**3.42**
PRESUPUESTO ETIQUETADO	**10,550,591,035**	**100.00**
TOTAL PRESUPUESTO EGRESOS	**21,179,763,006**	

A N E X O 8. B

PRESUPUESTO DE EGRESOS PARA EL AÑO 2019

CLASIFICACIÓN ECONÓMICA POR TIPO DE GASTO Y FUENTE DE FINANCIAMIENTO

(PESOS)

C O N C E P T O	GASTO CORRIENTE	GASTO DE CAPITAL	AMORTIZACION DE LA DEUDA Y DISMINUCION DE PASIVOS	PENSIONES Y JUBILACIONES	PARTICIPACIO-NES	TOTAL
GASTO DE FUNCIONAMIENTO	**3,816,769,789**	**13,338,240**				**3,830,108,029**
SERVICIOS PERSONALES	2,318,473,091					2,318,473,091
MATERIALES Y SUMINISTROS	391,741,140	13,338,240				405,079,380
SERVICIOS GENERALES	1,106,555,558					1,106,555,558
TRANSFERENCIAS, ASIGNACIONES, SUBSIDIOS Y OTRAS	**3,455,169,681**			**6,339,996**		**3,461,509,677**
PODERES LEGISLATIVO Y JUDICIAL	542,165,095					542,165,095
ORGANISMOS PÚBLICOS AUTÓNOMOS	224,956,411					224,956,411
DEPENDENCIAS Y ORGANOS ADMINISTRATIVOS DESCONCENTRADOS	426,138,885			6,339,996		432,478,881
ORGANISMOS DESCENTRALIZADOS	2,197,613,290					2,197,613,290
FIDEICOMISO FONDO CAMPECHE	16,296,000					16,296,000
FIDEICOMISO DE INVERSIÓN DEL IMPUESTO DEL 2% SOBRE NÓ	18,000,000					18,000,000
FIDEICOMISO FOFAECAM	30,000,000					30,000,000
BIENES MUEBLES, INMUEBLES E INTANGIBLES		**1,455,036**				**1,455,036**
INVERSIÓN PUBLICA		**78,573,146**				**78,573,146**
INVERSIONES FINANCIERAS Y OTRAS PROVISIONES	**10,000,000**					**10,000,000**
PARTICIPACIONES Y APORTACIONES	**318,055,464**	**24,000,000**			**2,429,277,728**	**2,771,333,192**
PARTICIPACIONES Y APORTACIONES A MUNICIPIOS	195,697,969	24,000,000			2,429,277,728	2,648,975,697
APORTACIONES A CONVENIOS A DEPENDENCIAS	122,357,495					122,357,495
DEUDA PÚBLICA	**443,915,361**		**32,277,530**			**476,192,891**
ADEUDOS FISCALES DE EJERCICIOS ANTERIORES	185,157,718					185,157,718
COSTO FINANCIERO DE LA DEUDA PÚBLICA	258,757,643		32,277,530			291,035,173
PRESUPUESTO NO ETIQUETADO	**8,043,910,295**	**117,366,422**	**32,277,530**	**6,339,996**	**2,429,277,728**	**10,629,171,971**
RAMO 33						
FONDO DE APORTACIONES DE NOMINA EDUCATIVA Y GASTO OPERATIVO (FONE)	**4,485,720,279**					**4,485,720,279**
FONDO DE APORTACIONES PARA LOS SERVICIOS DE SALUD (FASSA)	**1,631,522,278**					**1,631,522,278**
FONDO DE APORTACIONES PARA LA INFRAESTRUCTURA SOCIAL (FAIS)	**69,066,496**	**827,631,629**				**896,698,125**
ESTATAL	* 69,066,496	39,626,334				108,692,830
MUNICIPAL		788,005,295				788,005,295
FONDO DE APORTACIONES PARA EL FORTALECIMIENTO DE LOS MUNICIPIOS Y DE LAS DEMARCACIONES TERRITORIALES DEL D.F. (FORTAMUN)	**627,231,746**					**627,231,746**
FONDO DE APORTACIONES MULTIPLES (FAM)	**373,770,683**					**373,770,683**
ASISTENCIA SOCIAL	113,130,143					113,130,143
INFRAESTRUCTURA EDUCATIVA BÁSICA Y SUPERIOR	* 260,640,540					260,640,540
FONDO DE APORTACIONES PARA LA EDUCACIÓN TECNOLÓGICA Y DE ADULTOS (FAETA)	**100,881,733**					**100,881,733**
EDUCACIÓN TECNOLOGICA	41,582,461					41,582,461
EDUCACIÓN DE ADULTOS	59,299,272					59,299,272
FONDO DE APORTACIONES PARA LA SEGURIDAD PÚBLICA DE LOS ESTADOS Y DEL D.F. (FASP)	**88,916,600**	**47,892,117**				**136,808,717**
FONDO DE APORTACIONES PARA EL FORTALECIMIENTO DE LAS ENTIDADES FEDERATIVAS (FAFEF)	* **28,842,938**	**231,761,440**				**260,604,378**
DIVERSOS CONVENIOS FEDERALES	**1,676,492,096**					**1,676,492,096**
FONDO PARA ENTIDADES FEDERATIVAS Y MUNICIPIOS PRODUCTORES DE HIDROCARBUROS	* **90,400,000**	**270,461,000**				**360,861,000**
PRESUPUESTO ETIQUETADO	**9,172,844,849**	**1,377,746,186**	**0**		**0**	**10,550,591,035**
TOTAL	**17,216,755,144**	**1,495,112,608**	**32,277,530**	**6,339,996**	**2,429,277,728**	**21,179,763,006**

* RECURSOS QUE DE CONFORMIDAD A LA CLASIFICACIÓN DE LA CONAC AL TRANSFERIRSE A LOS EJECUTORES DEL GASTO SE CONVIERTEN EN GASTO DE CAPITAL

A N E X O 9

PRESUPUESTO DE EGRESOS PARA EL AÑO 2019

CLASIFICACIÓN FUNCIONAL

(PESOS)

FINALIDAD FUNCIÓN SUBFUNCIÓN			IMPORTE	% RELACIÓN AL GASTO
1		**GOBIERNO**	**3,544,473,962**	**16.74**
1		**LEGISLACIÓN**	**233,454,288**	
	1	Legislación	188,224,577	
	2	Fiscalización	45,229,711	
2		**JUSTICIA**	**997,312,252**	
	1	Impartición de Justicia	441,085,051	
	2	Procuración de Justicia	438,598,950	
	3	Reclusión y Readaptación Social	89,279,839	
	4	Derechos Humanos	28,348,412	
3		**COORDINACIÓN DE LA POLÍTICA DE GOBIERNO**	**654,544,989**	
	1	Presidencia / Gubernatura	248,467,589	
	2	Política Interior	187,952,516	
	3	Preservación y Cuidado del Patrimonio Público	7,941,624	
	4	Función Pública	41,687,616	
	5	Asuntos Jurídicos	18,040,435	
	6	Organización de Procesos Electorales	132,498,963	
	7	Población	6,997,098	
	8	Territorio	0	
	9	Otros	10,959,148	
4		**RELACIONES EXTERIORES**	**0**	
	1	Relaciones Exteriores	0	
5		**ASUNTOS FINANCIEROS Y HACENDARIOS**	**375,542,823**	
	1	Asuntos Financieros	371,316,756	
	2	Asuntos Hacendarios	4,226,067	
6		**SEGURIDAD NACIONAL**	**0**	
	1	Defensa	0	
	2	Marina	0	
	3	Inteligencia para la Preservación de la Seguridad Nacional	0	
7		**ASUNTOS DE ORDEN PÚBLICO Y DE SEGURIDAD INTERIOR**	**969,112,071**	
	1	Policía	609,314,573	
	2	Protección Civil	91,860,524	
	3	Otros Asuntos de Orden Público y Seguridad	45,420,603	
	4	Sistema Nacional de Seguridad Pública	222,516,371	
8		**OTROS SERVICIOS GENERALES**	**314,507,539**	
	1	Servicios Registrales, Administrativos y Patrimoniales	57,684,170	
	2	Servicios Estadísticos	0	
	3	Servicios de Comunicación y Medios	0	
	4	Acceso a la Información Pública Gubernamental	23,580,100	
	5	Otros	233,243,269	
2		**DESARROLLO SOCIAL**	**12,500,337,036**	**59.01**
1		**PROTECCIÓN AMBIENTAL**	**134,635,354**	
	1	Ordenación de Desechos	0	
	2	Administración del Agua	0	
	3	Ordenación de Aguas Residuales, Drenaje y Alcantarillado	88,198,683	
	4	Reducción de la Contaminación	1,564,368	
	5	Protección de la Diversidad Biológica y del Paisaje	16,270,955	
	6	Otros de Protección Ambiental	28,601,348	
2		**VIVIENDA Y SERVICIOS A LA COMUNIDAD**	**782,255,049**	
	1	Urbanización	548,533,235	
	2	Desarrollo Comunitario	3,404,644	

A N E X O 9

PRESUPUESTO DE EGRESOS PARA EL AÑO 2019

CLASIFICACIÓN FUNCIONAL

(PESOS)

FINALIDAD FUNCIÓN SUBFUNCIÓN		IMPORTE	% RELACIÓN AL GASTO
3	Abastecimiento de Agua	104,137,242	
4	Alumbrado Público	0	
5	Vivienda	126,179,928	
6	Servicios Comunales	0	
7	Desarrollo Regional	0	
3	**SALUD**	**2,255,684,312**	
1	Prestación de Servicios de Salud a la Comunidad	466,319,035	
2	Prestación de Servicios de Salud a la Persona	258,656,439	
3	Generación de Recursos para la Salud	0	
4	Rectoría de Sistema de Salud	129,215,901	
5	Protección Social en Salud	1,401,492,937	
4	**RECREACIÓN, CULTURA Y OTRAS MANIFESTACIONES SOCIALES**	**347,281,647**	
1	Deporte y Recreación	141,573,485	
2	Cultura	172,939,539	
3	Radio, Televisión y Editoriales	32,768,623	
4	Asuntos Religiosos y Otras Manifestaciones Sociales	0	
5	**EDUCACIÓN**	**7,998,955,492**	
1	Educación Básica	5,223,465,684	
2	Educación Media Superior	925,831,479	
3	Educación Superior	1,525,965,030	
4	Posgrado	18,757,940	
5	Educación para Adultos	77,368,203	
6	Otros Servicios Educativos y Actividades Inherentes	227,567,156	
6	**PROTECCIÓN SOCIAL**	**802,745,093**	
1	Enfermedad e Incapacidad	0	
2	Edad Avanzada	53,975,115	
3	Familia e Hijos	0	
4	Desempleo	0	
5	Alimentación y Nutrición	0	
6	Apoyo Social para la Vivienda	0	
7	Indígenas	0	
8	Otros Grupos Vulnerables	334,664,119	
9	Otros de Seguridad Social y Asistencia Social	414,105,859	
7	**OTROS ASUNTOS SOCIALES**	**178,780,089**	
1	Otros Asuntos Sociales	178,780,089	
3	**DESARROLLO ECONÓMICO**	**522,374,179**	**2.47**
1	**ASUNTOS ECONÓMICOS, COMERCIALES Y LABORALES EN GENERAL**	**101,385,292**	
1	Asuntos Económicos y Comerciales en General	101,385,292	
2	Asuntos Laborales Generales	0	
2	**AGROPECUARIA, SILVICULTURA, PESCA Y CAZA**	**217,184,285**	
1	Agropecuaria	155,573,612	
2	Silvicultura	8,533,689	
3	Acuacultura, Pesca y Caza	53,076,984	
4	Agroindustrial	0	
5	Hidroagrícola	0	
6	Apoyo Financiero a la Banca y Seguro Agropecuario	0	
3	**COMBUSTIBLES Y ENERGIA**	**14,119,090**	
1	Carbón y Otros Combustibles Minerales Sólidos	0	
2	Petróleo y Gas Natural (Hidrocarburos)	0	

A N E X O 9

PRESUPUESTO DE EGRESOS PARA EL AÑO 2019

CLASIFICACIÓN FUNCIONAL

(PESOS)

FINALIDAD FUNCIÓN SUBFUNCIÓN			IMPORTE	% RELACIÓN AL GASTO
	3	Combustibles Nucleares	0	
	4	Otros Combustibles	0	
	5	Electricidad	14,119,090	
	6	Energía no Eléctrica		
4		**MINERIA, MANUFACTURAS Y CONSTRUCCIÓN**	**0**	
	1	Extracción de Recursos Minerales excepto los Combustibles Minerales	0	
	2	Manufacturas	0	
	3	Construcción	0	
5		**TRANSPORTE**	**8,550,758**	
	1	Transporte por Carretera	8,550,758	
	2	Transporte por Agua y Puertos	0	
	3	Transporte de Ferrocarril	0	
	4	Transporte Aéreo	0	
	5	Transporte por Oleoductos y Gasoductos y Otros Sistemas de Transporte	0	
	6	Otros Relacionados con Transporte	0	
6		**COMUNICACIONES**	**92,313,246**	
	1	Comunicaciones	92,313,246	
7		**TURISMO**	**72,034,291**	
	1	Turismo	72,034,291	
	2	Hoteles y Restaurantes	0	
8		**CIENCIA, TECNOLOGÍA E INNOVACIÓN**	**1,990,578**	
	1	Investigación Científica	0	
	2	Desarrollo Tecnológico	0	
	3	Servicios Científicos y Tecnológicos	0	
	4	Innovación	1,990,578	
9		**OTRAS INDUSTRIAS Y OTROS ASUNTOS ECONÓMICOS**	**14,796,639**	
	1	Comercio, Distribución, Almacenamiento y Depósito	0	
	2	Otras Industrias	12,695,358	
	3	Otros Asuntos Económicos	2,101,281	
4		**OTRAS NO CLASIFICADAS EN FUNCIONES ANTERIORES**	**4,612,577,829**	**21.78**
1		**TRANSACCIONES DE LA DEUDA PUBLICA / COSTO FINANCIERO DE LA DEUDA**	**291,035,173**	
	1	Deuda Pública Interna	291,035,173	
	2	Deuda Pública Externa		
2		**TRANSFERENCIAS, PARTICIPACIONES Y APORTACIONES ENTRE DIFERENTES NIVELES Y ÓRDENES DE GOBIERNO**	**4,136,384,938**	
	1	Transferencias, Entre Diferentes Niveles y Órdenes de Gobierno	285,005,185	
	2	Participaciones Entre Diferentes Niveles Órdenes de Gobierno	2,347,713,627	
	3	Aportaciones entre Diferentes Niveles Órdenes de Gobierno	1,503,666,126	
3		**SANEAMIENTO DEL SISTEMA FINANCIERO**	**0**	
	1	Saneamiento del Sistema Financiero	0	
	2	Apoyos IPAB	0	
	3	Banca de Desarrollo	0	
	4	Apoyo a los Programas de Reestructura en Unidades de Inversión (UDIS)	0	
4		**ADEUDOS DE EJERCICIOS FISCALES ANTERIORES**	**185,157,718**	
	1	Adeudos de Ejercicios Fiscales Anteriores	185,157,718	
		TOTAL PRESUPUESTO DE EGRESOS	**21,179,763,006**	**100.00**

A N E X O 10

PRESUPUESTO DE EGRESOS PARA EL AÑO 2019

EJES ESTRATÉGICOS

(PESOS)

CLAVE		EJE / OBJETIVO	IMPORTE	% RELACIÓN AL GASTO
		GASTO PROGRAMABLE	**16,567,185,177**	**78.22**
1		**IGUALDAD DE OPORTUNIDADES**	**8,666,516,636**	**40.92**
	1	Desarrollo inclusivo y sostenible para las personas	258,111,859	
	2	Bienestar para el desarrollo humano	135,634,158	
	3	Asistencia a población vulnerable	384,601,125	
	4	Impulso al desarrollo Integral de la juventud	22,035,406	
	5	Reconstitución de los Pueblos Indígenas	6,921,370	
	6	Educación básica	5,183,804,696	
	7	Salud	2,675,408,022	
2		**FORTALEZA ECONOMICA**	**1,178,493,172**	**5.56**
	1	Desarrollo Económico	103,375,870	
	2	Desarrollo Agropecuario	155,573,612	
	3	Desarrollo Pesquero y Acuícola	53,076,984	
	4	Empleo y Derechos Laborales	46,864,365	
	5	Desarrollo Turístico	86,830,930	
	6	Desarrollo Energético	14,119,090	
	7	Infraestructura Estratégica para el Desarrollo	718,652,321	
3		**APROVECHAMIENTO DE LA RIQUEZA**	**3,201,613,671**	**15.12**
	1	Medio Ambiente y Desarrollo Sostenible	54,970,360	
	2	Desarrollo de la Sustentabilidad Hídrica	192,335,925	
	3	Cultura, Arte Y Patrimonio	174,628,574	
	4	Cultura Física y Sistema Deportivo	94,694,229	
	5	Educación media superior, formación para el trabajo y superior	2,664,390,465	
	6	Desarrollo Científico y Tecnológico	20,594,118	
4		**SOCIEDAD FUERTE Y PROTEGIDA**	**2,486,719,402**	**11.74**
	1	Gobernabilidad democrática	1,226,757,051	
	2	Procuración de Justicia	429,306,811	
	3	Seguridad Pública	738,795,016	
	4	Protección Civil	91,860,524	
5		**GOBIERNO EFICIENTE Y MODERNO**	**1,033,842,296**	**4.88**
	1	Vincular al Poder Ejecutivo del Estado con la Sociedad	200,189,160	
	2	Planeación Democrática, para el Desarrollo Sostenible	72,193,668	
	3	Gestión Eficiente de las Finanzas Públicas	372,778,362	
	4	Administración Pública Innovadora Orientada a Resultados	227,189,301	
	5	Rendición de Cuentas para Generar Confianza	55,587,846	
	6	Transparencia y Gobierno Abierto	24,010,238	
	7	Combate a la Corrupción	81,893,721	
		GASTO NO PROGRAMABLE	**4,612,577,829**	**21.78**
		DESARROLLO MUNICIPAL	4,136,384,938	
		A D E F A S	185,157,718	
		COSTO FINANCIERO DE LA DEUDA	291,035,173	
		TOTAL PRESUPUESTO DE EGRESOS	**21,179,763,006**	**100.00**

A N E X O 11
PRESUPUESTO DE EGRESOS PARA EL AÑO 2019
CLASIFICACIÓN ECONÓMICO ADMINISTRATIVO GASTO ESTATAL POR RAMO
(PESOS)

CLAVE / RAMO		C A P Í T U L O S 1000	2000	3000	4000	5000	6000	7000	8000	9000	TOTAL
2 0 0 0 0	**SECTOR PÚBLICO DE LAS ENTIDADES FEDERATIVAS**										
2 1 0 0 0	**SECTOR PÚBLICO NO FINANCIERO**										
2 1 1 0 0	**GOBIERNO GENERAL ESTATAL O DEL DISTRITO FEDERAL**										
2 1 1 1 0	**GOBIERNO ESTATAL O DEL DISTRITO FEDERAL**										
2 1 1 1 1	**PODER EJECUTIVO**										
2 1 1 1 1 01	Oficina del Gobernador	98,470,242	18,008,443	67,009,139	17,824,768						201,312,592
2 1 1 1 1 02	Secretaría General de Gobierno	78,063,177	12,076,483	79,715,746	78,428,146				720,000		249,003,552
	Órganos Administrativos Desconcentrados										
2 1 1 1 1 02 20	Consejo Estatal de Población de Campeche	5,624,715	91,700	1,181,211	99,472						6,997,098
2 1 1 1 1 02 21	Consejo Estatal de Seg. Pub. del Edo. Campeche	58,941,284	4,616,109	97,353,583	33,279	365,036					161,309,291
2 1 1 1 1 02 22	Instituto Estatal de Transporte del Edo. de Campeche	6,375,876	636,533	946,470	15,879				576,000		8,550,758
2 1 1 1 1 02 23	Archivo General del Estado de Campeche	4,662,066	74,800	1,234,567	1,970,191						7,941,624
2 1 1 1 1 02 24	Secretaria Ejecutiva del Sistema Estatal de Protección Integral de los Derechos de Niñas, Niños y Adolescentes	1,961,427	109,727	346,695	2,486,784						4,904,633
2 1 1 1 1 03	Secretaría de Finanzas	68,208,003	5,537,238	70,490,088	2,207,964						146,443,293
	Órganos Administrativos Desconcentrados										
2 1 1 1 1 03 17	Servicios de Administración Fiscal	72,364,102	55,105,482	53,657,942	388,800		47,583,204				229,099,530
2 1 1 1 1 04	Sría. Admón. e Innovación Gubernamental	137,875,764	11,828,355	34,523,997	9,959,010	400,000					194,587,126
2 1 1 1 1 05	Secretaría de la Contraloría	45,095,584	2,651,775	3,423,049	13,976,600						65,147,008
2 1 1 1 1 06	Secretaría de Planeación	23,957,188	4,888,932	9,948,958	122,602				350,000		39,267,680
2 1 1 1 1 07	Secretaría de Educación	242,000,487	3,154,565	186,678,487	116,169,316				29,585,798		577,588,653
2 1 1 1 1 08	Secretaría de Cultura	63,556,231	2,812,491	62,183,787	28,058,957				8,514,000		165,125,466
2 1 1 1 1 09	Secretaría de Salud	151,869,037	53,234,076	101,707,695	10,258,121				18,769,348		335,838,277
	Órganos Administrativos Desconcentrados										
2 1 1 1 1 09 05	Comisión deConciliación y Arbitraje Med. del Estado	4,630,315	207,236	762,570	17,730						5,617,851
2 1 1 1 1 10	Sría. de Desarrollo Social y Humano	62,374,730	3,648,140	8,532,500	52,284,579				47,700,482		174,540,431
	Órganos Administrativos Desconcentrados										
2 1 1 1 1 10 17	Junta Estatal de Asistencia Privada	968,340	110,847	70,926	4,129						1,154,242
2 1 1 1 1 11	Sría. Desarrollo Energético Sustentable	8,315,272	239,121	2,043,905	38,228						10,636,526
2 1 1 1 1 12	Sría. de Desarrollo Económico	21,723,384	1,347,819	13,529,421	316,460						36,917,084
	Órganos Administrativos Desconcentrados										
2 1 1 1 1 12 13	Instituto Campechano del Emprendedor	3,233,823	170,061	756,463	4,400						4,164,747
14	Instituto para el Desarrollo de la Micro, Pequeña y Mediana Empresa	4,631,854	217,921	1,565,784	4,638						6,420,197
2 1 1 1 1 12 15	Promotora de Productos y Servicios de Campeche	4,263,555	221,723	678,765	30,058						5,194,101
2 1 1 1 1 12 16	Comisión de Mejora Regulatoria del Estado de Campeche	1,701,323	12,052	263,164	9,090						1,985,629
2 1 1 1 1 13	Secretaría de Desarrollo Rural	57,663,882	7,024,700	20,163,313	28,142,562				2,963,861		115,958,318
2 1 1 1 1 14	Secretaría de Pesca y Acuacultura	14,237,126	1,563,881	14,954,342	16,936,929				5,000,000		52,692,278
2 1 1 1 1 15	Sría. Medio Ambiente y Recursos Naturales	17,300,493	2,367,368	9,043,798	7,991,918				4,178,006		40,881,583
2 1 1 1 1 16	Sría. de Desarrollo Urbano, Obras Públicas e Infraestructura	195,924,273	8,379,218	50,422,205	1,016,444		30,139,942				285,882,082
2 1 1 1 1 17	Secretaría de Turismo	26,735,540	1,087,603	40,689,288	3,021,860		500,000				72,034,291
2 1 1 1 1 18	Sria. del Trabajo y Previsión Social	32,727,406	1,610,315	5,675,664	1,410,980				4,000,000		45,424,365
2 1 1 1 1 19	Secretaría de Seguridad Pública	449,111,202	78,640,139	117,774,712	3,133,919	690,000					649,349,972
	Órganos Administrativos Desconcentrados										
2 1 1 1 1 19 13	Coord. Gral. Seg. Pub. Vialidad y Transporte del Estado de Campeche	44,641,022	1,649,802	1,780,788	123,998						48,195,610
2 1 1 1 1 20	Secretaría de Protección Civil	32,031,832	2,790,854	12,157,340	34,880,498			10,000,000			91,860,524
2 1 1 1 1 21	Consejería Jurídica	11,573,292	558,193	5,880,478	28,472						18,040,435
2 1 1 1 1 22	Fiscalía General del Estado de Campeche	265,659,244	118,405,678	29,408,718	1,082,100		350,000				414,905,740
2 1 1 1 1 24	Deuda Pública									476,192,891	476,192,891
2 0 0 0 0	**SECTOR PÚBLICO DE LAS ENTIDADES FEDERATIVAS**										
2 1 0 0 0	**SECTOR PÚBLICO NO FINANCIERO**										
2 1 1 0 0	**GOBIERNO GENERAL ESTATAL O DEL DISTRITO FEDERAL**										
2 1 1 1 0	**GOBIERNO ESTATAL O DEL DISTRITO FEDERAL**										
2 1 1 1 2	**PODER LEGISLATIVO**										

A N E X O 11
PRESUPUESTO DE EGRESOS PARA EL AÑO 2019
CLASIFICACIÓN ECONÓMICO ADMINISTRATIVO GASTO ESTATAL POR RAMO
(PESOS)

CLAVE / RAMO		C A P I T U L O S									TOTAL
		1000	2000	3000	4000	5000	6000	7000	8000	9000	
2 1 1 1 2 25	Poder Legislativo				233,454,288						233,454,288
2 0 0 0 0	**SECTOR PÚBLICO DE LAS ENTIDADES FEDERATIVAS**										
2 1 0 0 0	**SECTOR PÚBLICO NO FINANCIERO**										
2 1 1 0 0	**GOBIERNO GENERAL ESTATAL O DEL DISTRITO FEDERAL**										
2 1 1 1 0	**GOBIERNO ESTATAL O DEL DISTRITO FEDERAL**										
2 1 1 1 3	**PODER JUDICIAL**										
2 1 1 1 3 26	Poder Judicial				308,710,807						308,710,807
2 0 0 0 0	**SECTOR PÚBLICO DE LAS ENTIDADES FEDERATIVAS**										
2 1 0 0 0	**SECTOR PÚBLICO NO FINANCIERO**										
2 1 1 0 0	**GOBIERNO GENERAL ESTATAL O DEL DISTRITO FEDERAL**										
2 1 1 1 0	**GOBIERNO ESTATAL O DEL DISTRITO FEDERAL**										
2 1 1 1 4	**ÓRGANOS AUTÓNOMOS**										
2 1 1 1 4 27	Órganos Autónomos				224,956,411						224,956,411
	Instituto Electoral del Estado de Campeche				*132,498,963*						*132,498,963*
	Comisión de Derechos Humanos del Estado de Campeche				*28,348,412*						*28,348,412*
	Comisión de Transparencia y Acceso a la Información Pública del Estado de Campeche				*21,625,684*						*21,625,684*
	Tribunal Electoral del Estado de Campeche				*20,320,326*						*20,320,326*
	Tribunal de Justicia Administrativa del Estado de Campeche				*11,222,589*						*11,222,589*
	Fiscalía Especializada en Combate a la Corrupción del Estado de Campeche				*10,940,437*						*10,940,437*
ENTIDADES PARAESTATALES Y FIDEICOMISOS NO EMPRESARIALES Y NO FINANCIEROS											
2 0 0 0 0	**SECTOR PÚBLICO DE LAS ENTIDADES FEDERATIVAS**										
2 1 0 0 0	**SECTOR PÚBLICO NO FINANCIERO**										
2 1 1 0 0	**GOBIERNO GENERAL ESTATAL O DEL DISTRITO FEDERAL**										
2 1 1 2 0	**ENTIDADES PARAESTATALES Y FIDEICOMISOS NO EMPRESARIALES Y NO FINANCIEROS**										
2 1 1 2 0	**ENTIDADES PARAESTATALES Y FIDEICOMISOS NO EMPRESARIALES Y NO FINANCIEROS.**										
2 1 1 2 0 28	Organismos Descentralizados				2,197,613,290						2,197,613,290
2 0 0 0 0	**SECTOR PÚBLICO DE LAS ENTIDADES FEDERATIVAS**										
2 1 0 0 0	**SECTOR PÚBLICO NO FINANCIERO**										
2 1 1 0 0	**GOBIERNO GENERAL ESTATAL O DEL DISTRITO FEDERAL**										
2 1 1 2 0	**ENTIDADES PARAESTATALES Y FIDEICOMISOS NO EMPRESARIALES Y NO FINANCIEROS**										
2 1 1 2 0	**ENTIDADES PARAESTATALES Y FIDEICOMISOS NO EMPRESARIALES Y NO FINANCIEROS.**										
FIDEICOMISOS FINANCIEROS PUBLICOS CON PARTICIPACION ESTATAL MAYORITARIA											
2 1 1 2 0 29	Fideicomisos Públicos				64,296,000						64,296,000
SECTOR PUBLICO MUNICIPAL											
3 0 0 0 0	**SECTOR PÚBLICO MUNICIPAL**										
3 1 0 0 0	**SECTOR PÚBLICO NO FINANCIERO**										
3 1 1 0 0	**GOBIERNO GENERAL MUNICIPAL**										
3 1 1 1 0	**GOBIERNO MUNICIPAL**										
3 1 1 1 0	**ORGANO EJECUTIVO MUNICIPAL**										
3 1 1 1 0 30	Participaciones y Transferencias a Municipios								2,648,975,697		2,648,975,697
T O T A L		**2,318,473,091**	**405,079,380**	**1,106,555,558**	**3,461,509,677**	**1,455,036**	**78,573,146**	**10,000,000**	**2,771,333,192**	**476,192,891**	**10,629,171,971**

A N E X O 12

PRESUPUESTO DE EGRESOS PARA EL AÑO 2019

ORGANISMOS DESCENTRALIZADOS

CLASIFICACIÓN ECONÓMICA ADMINISTRATIVA GASTO ESTATAL POR CAPÍTULO Y ENTIDAD TRANSFERIDA

(PESOS)

ENTIDADES	CAPITULO 4000
GOBIERNO GENERAL ESTATAL	
2 0 0 0 0 SECTOR PÚBLICO DE LAS ENTIDADES FEDERATIVAS	
2 1 0 0 0 SECTOR PÚBLICO NO FINANCIERO	
2 1 1 0 0 GOBIERNO GENERAL ESTATAL O DEL DISTRITO FEDERAL	
2 1 1 2 0 ENTIDADES PARAESTATALES Y FIDEICOMISOS NO EMPRESARIALES Y NO FINANCIEROS	
2 1 1 2 0 ENTIDADES PARAESTATALES Y FIDEICOMISOS NO EMPRESARIALES Y NO FINANCIEROS.	
2 1 1 2 0 28 ORGANISMOS PÚBLICOS DESCENTRALIZADOS	
2 1 1 2 0 28 01 Colegio de Estudios Científicos y Tecnológicos del Estado de Campeche	110,738,836
2 1 1 2 0 28 02 Instituto de Capacitación para el Trabajo del Estado de Campeche	59,536,648
2 1 1 2 0 28 03 Colegio de Bachilleres del Estado de Campeche	212,042,656
2 1 1 2 0 28 04 Universidad Tecnológica de Campeche	53,093,284
2 1 1 2 0 28 05 Colegio de Educación Profesional Técnica del Estado de Campeche	17,923,915
2 1 1 2 0 28 06 Instituto Estatal de la Educación para los Adultos del Estado de Campeche	18,068,931
2 1 1 2 0 28 07 Instituto Tecnológico Superior de Calkiní en el Estado de Campeche	40,306,015
2 1 1 2 0 28 08 Instituto Tecnológico Superior de Escárcega	26,323,917
2 1 1 2 0 28 09 Instituto Tecnológico Superior de Champotón	22,727,105
2 1 1 2 0 28 10 Universidad Tecnológica de Candelaria	8,167,416
2 1 1 2 0 28 11 Instituto Tecnológico Superior de Hopelchén	9,950,302
2 1 1 2 0 28 12 Universidad Tecnológica de Calakmul	3,809,636
2 1 1 2 0 28 13 Universidad Autónoma de Campeche	247,388,244
2 1 1 2 0 28 14 Universidad Autónoma de Carmen	184,194,570
2 1 1 2 0 28 15 Instituto Campechano	134,164,098
2 1 1 2 0 28 16 Fundación Pablo García	44,810,201
2 1 1 2 0 28 17 Consejo Estatal de Investigación Científica y Desarrollo Tecnológico	2,019,842
2 1 1 2 0 28 18 Instituto de la Infraestructura Física Educativa del Estado de Campeche	19,001,538
2 1 1 2 0 28 19 Promotora de Eventos Artísticos, Culturales y de Convenciones del Estado de Campeche	14,796,639
2 1 1 2 0 28 20 Instituto Estatal para el Fomento de las Actividades Artesanales en Campeche	14,398,112
2 1 1 2 0 28 21 Sistema para el Desarrollo Integral de la Familia del Estado de Campeche	221,533,976
2 1 1 2 0 28 22 Instituto del Deporte del Estado del Estado de Campeche	94,694,229
2 1 1 2 0 28 23 Instituto de la Mujer del Estado de Campeche	10,959,148
2 1 1 2 0 28 24 Instituto de la Juventud del Estado de Campeche	8,305,997
2 1 1 2 0 28 25 Hospital "Dr. Manuel Campos"	102,259,181
2 1 1 2 0 28 26 Hospital Psiquiátrico de Campeche	45,286,962
2 1 1 2 0 28 27 Instituto de Servicios Descentralizados de Salud Pública del Estado de Campeche	115,022,807
2 1 1 2 0 28 28 Régimen Estatal de Protección Social en Salud en Campeche	79,105,859
2 1 1 2 0 28 29 Sistema de Atención a Niños, Niñas y Adolescentes Farmacodependientes del Estado de Campeche "Vida Nueva"	25,754,807
2 1 1 2 0 28 30 Comisión de Agua Potable y Alcantarillado del Estado de Campeche	57,163,004
2 1 1 2 0 28 31 Promotora para la Conservación y Desarrollo Sustentable del Estado de Campeche	11,588,777
2 1 1 2 0 28 32 Comisión Estatal de Desarrollo de Suelo y Vivienda	33,343,432
2 1 1 2 0 28 33 Instituto de Desarrollo y Formación Social	16,730,237
2 1 1 2 0 28 34 Sistema de Televisión y Radio de Campeche	32,768,623
2 1 1 2 0 28 35 Instituto de Información Estadística, Geográfica y Catastral del Estado de Campeche	15,675,661
2 1 1 2 0 28 36 Instituto de Seguridad y Servicios Sociales de los Trabajadores del Estado de Campeche	53,975,115
2 1 1 2 0 28 37 Instituto de Acceso a la Justicia del Estado de Campeche	25,061,006
2 1 1 2 0 28 38 En cumplimiento al artículo Décimo Transitorio de la presente Ley	1,440,000
2 1 1 2 0 28 39 Agencia de Energía del Estado de Campeche	3,482,564
T O T A L	**2,197,613,290**

A N E X O 13

PRESUPUESTO DE EGRESOS PARA EL AÑO 2019

PROGRAMAS DE APORTACIONES ETIQUETADAS Y CONVENIOS

CLASIFICACIÓN POR FONDO Y CAPITULO DE GASTO TRANSFERIDO

(PESOS)

C O N C E P T O	C A P I T U L O S								TOTAL
	1000	2000	3000	4000	5000	6000	8000	9000	
FONDO DE APORTACIONES DE NÓMINA EDUCATIVA Y GASTO OPERATIVO (FONE)	**4,379,318,758**	**18,262,778**	**88,138,743**						**4,485,720,279**
FONDO DE APORTACIONES PARA LOS SERVICIOS DE SALUD (FASSA)				**1,631,522,278**					**1,631,522,278**
FONDO DE APORTACIONES PARA LA INFRAESTRUCTURA SOCIAL (FAIS)		**8,534,394**	**3,321,940**	**69,066,496**	**0**	**27,770,000**	**788,005,295**		**896,698,125**
ESTATAL		8,534,394	3,321,940	69,066,496		27,770,000			108,692,830
MUNICIPAL							788,005,295		788,005,295
FONDO DE APORTACIONES PARA EL FORTALECIMIENTO DE LOS MUNICIPIOS Y DE LAS DEMARCACIONES TERRITORIALES DEL D.F (FORTAMUN)							**627,231,746**		**627,231,746**
FONDO DE APORTACIONES MÚLTIPLES (FAM):			**88,157,040**	**285,613,643**					**373,770,683**
ASISTENCIA SOCIAL				113,130,143					113,130,143
INFRAESTRUCTURA EDUCATIVA BÁSICA, MEDIA SUPERIOR Y SUPERIOR			88,157,040	172,483,500					260,640,540
FONDO DE APORTACIONES PARA LA EDUCACIÓN TECNOLÓGICA Y DE ADULTOS (FAETA)				**100,881,733**					**100,881,733**
EDUCACIÓN TECNOLÓGICA				41,582,461					41,582,461
EDUCACIÓN DE ADULTOS				59,299,272					59,299,272
FONDO DE APORTACIONES PARA LA SEGURIDAD PÚBLICA DE LOS ESTADOS Y DEL D.F (FASP)		**19,637,005**	**68,279,595**	**1,000,000**	**32,672,118**	**15,219,999**			**136,808,717**
FONDO DE APORTACIONES PARA DEL FORTALECIMIENTO DE LAS ENTIDADES FEDERATIVAS (FAFEF)				**25,842,938**		**231,761,440**	**3,000,000**		**260,604,378**
DIVERSOS CONVENIOS FEDERALES				**1,759,078,023**		**198,288,800**	**79,986,273**		**2,037,353,096**
CONV.DE COORD.PARA CREACION,OPERACIÓN Y APOYO FINANCIERO(CECYTEC)				106,532,750					106,532,750
CONV.DE COORD.PARA CREACION,OPERACIÓN Y APOYO FINANCIERO(ICATCAM)				84,148,230					84,148,230
CONV.DE COORD.PARA CREACION,OPERACIÓN Y APOYO FINANCIERO(COBACAM)				197,730,851					197,730,851
CONVENIO DE APOYO FINANCIERO (UAC)				578,982,671					578,982,671
CONVENIO DE APOYO FINANCIERO (UNACAR)				331,510,600					331,510,600
SEGURO POPULAR FEDERAL (REPSS)				335,000,000					335,000,000
CONVENIOS CON CONACULTA (SRIA. CULTURA)							7,814,073		7,814,073
PROGRAMA DE AGUA POTABLE, DRENAJE Y TRATAMIENTOS (CAPAE)				34,772,921					34,772,921
FONDO PARA ENTIDADES FEDERATIVAS Y MUNICIPIOS PRODUCTORES DE HIDROCARBUROS FOPEC (CAPAE-SDUOPI-SEMARNATCAM -MUNICIPIOS)				90,400,000		198,288,800	72,172,200		360,861,000
T O T A L	**4,379,318,758**	**46,434,177**	**########**	**3,873,005,111**	**32,672,118**	**473,040,239**	**1,498,223,314**	**0**	**10,550,591,035**

NOTA: RECURSOS QUE SE TRANSFERIRÁN A LOS EJECUTORES DEL GASTO SALVO NOTIFICACIÓN EN CONTRARIO

CRECER EN GRANDE
CAMPECHE 2015-2021

A N E X O 14

PRESUPUESTO DE EGRESOS PARA EL AÑO 2019

PLAZAS PRESUPUESTADAS DE LOS PODERES DEL ESTADO

ADMINISTRACIÓN PÚBLICA ESTATAL.

RAMO	DESCRIPCIÓN	PLAZAS
25	**PODER LEGISLATIVO**	**220**
26	**PODER JUDICIAL**	**984**
01	**PODER EJECUTIVO**	**8,795**
DEPENDENCIAS		**6,699**
01	OFICINA DEL GOBERNADOR	174
02	SECRETARIA GENERAL DE GOBIERNO	242
ÓRGANISMOS ADMINISTRATIVOS DESCONCENTRADOS		
02-20	CONSEJO ESTATAL DE POBLACION DE CAMPECHE	19
02-21	CONSEJO ESTATAL DE SEGURIDAD PUBLICA EN EL ESTADO DE CAMPECHE	80
02-22	INSTITUTO ESTATAL DEL TRANSPORTE DEL ESTADO DE CAMPECHE	19
02-23	ARCHIVO GENERAL DEL ESTADO DE CAMPECHE	18
02-24	SECRETARÍA EJECUTIVA DEL SISTEMA ESTATAL DE PROTECCION INTEGRAL DE LOS DERECHOS DE NIÑAS, NIÑOS Y ADOLESCENTES	6
03	SECRETARIA DE FINANZAS	171
ÓRGANISMOS ADMINISTRATIVOS DESCONCENTRADOS		
03-17	SERVICIO DE ADMINISTRACIÓN FISCAL DEL ESTADO DE CAMPECHE	216
04	SECRETARIA DE ADMINISTRACION E INNOVACION GUBERNAMENTAL	258
05	SECRETARIA DE LA CONTRALORIA	122
06	SECRETARIA DE PLANEACION	48
07	SECRETARIA DE EDUCACION 1) y 2)	931
08	SECRETARIA DE CULTURA	231
09	SECRETARIA DE SALUD	302
ÓRGANISMOS ADMINISTRATIVOS DESCONCENTRADOS		
09-05	COMISION DE CONCILIACIÓN Y ARBITRAJE MEDICO DEL ESTADO DE CAMPECHE	13
10	SECRETARIA DE DESARROLLO SOCIAL Y HUMANO	154
ÓRGANISMOS ADMINISTRATIVOS DESCONCENTRADOS		
10-17	JUNTA ESTATAL DE ASISTENCIA PRIVADA	4
11	SECRETARÍA DE DESARROLLO ENERGÉTICO SUSTENTABLE	12
12	SECRETARÍA DE DESARROLLO ECONOMICO	45
ÓRGANISMOS ADMINISTRATIVOS DESCONCENTRADOS		
12-13	INSTITUTO CAMPECHANO DEL EMPRENDEDOR	9

CRECER EN GRANDE
CAMPECHE 2015-2021

12-14	INSTITUTO PARA EL DESARROLLO DE LA MICRO, PEQUEÑA Y MEDIANA EMPRESA	14
12-15	PROMOTORA DE PRODUCTOS Y SERVICIOS DE CAMPECHE	9
12-16	COMISIÓN DE MEJORA REGULATORIA DEL ESTADO DE CAMPECHE	3
13	SECRETARÍA DE DESARROLLO RURAL	180
14	SECRETARÍA DE PESCA Y ACUACULTURA	37
15	SECRETARÍA DE MEDIO AMBIENTE Y RECURSOS NATURALES	44
16	SECRETARÍA DE DESARROLLO URBANO, OBRAS PUBLICAS E INFRAESTRUCTURA	392
17	SECRETARÍA DE TURISMO	80
18	SECRETARÍA DE TRABAJO Y PREVISION SOCIAL	79
19	SECRETARÍA DE SEGURIDAD PUBLICA	1,661
ÓRGANISMOS ADMINISTRATIVOS DESCONCENTRADOS		
19-13	COORDINACION GENERAL DE SEGURIDAD PUBLICA, VIALIDAD Y TRANSPORTE	152
20	SECRETARÍA DE PROTECCIÓN CIVIL	98
21	CONSEJERÍA JURÍDICA	16
22	FISCALÍA GENERAL DEL ESTADO	860
ORGANISMOS DESCENTRALIZADOS		**1,787**
28-16	FUNDACION PABLO GARCIA	17
28-17	CONSEJO ESTATAL DE INVESTIGACIÓN CIENTÍFICA Y DESARROLLO TECNOLÓGICO	2
28-18	INSTITUTO DE LA INFRAESTRUCTURA FÍSICA EDUCATIVA DEL ESTADO DE CAMPECHE	43
28-19	PROMOTORA DE EVENTOS ARTÍSTICOS, CULTURALES Y DE CONVENCIONES DEL ESTADO DE CAMPECHE	38
28-20	INSTITUTO ESTATAL PARA EL FOMENTO DE LAS ACTIVIDADES ARTESANALES EN CAMPECHE	33
28-21	SISTEMA PARA EL DESARROLLO INTEGRAL DE LA FAMILIA DEL ESTADO DE CAMPECHE	614
28-22	INSTITUTO DEL DEPORTE DEL ESTADO DE CAMPECHE (INDECAM)	79
28-23	INSTITUTO DE LA MUJER DEL ESTADO DE CAMPECHE	17
28-24	INSTITUTO DE LA JUVENTUD DEL ESTADO DE CAMPECHE	15
28-25	HOSPITAL "DR. MANUEL CAMPOS"	201
28-26	HOSPITAL PSIQUIÁTRICO DE CAMPECHE	109
28-29	SISTEMA DE ATENCIÓN A NIÑOS, NIÑAS Y ADOLESCENTES FARMACODEPENDIENTES DEL ESTADO DE CAMPECHE "VIDA NUEVA"	83
28-30	COMISION DE AGUA POTABLE Y ALCANTARILLADO DEL ESTADO DE CAMPECHE	56
28-31	PROMOTORA PARA LA CONSERVACION Y DESARROLLO SUSTENTABLE DEL ESTADO DE CAMPECHE	18
28-32	COMISION ESTATAL DE DESARROLLO DE SUELO Y VIVIENDA (CODESVI)	74
28-33	INSTITUTO DE DESARROLLO Y FORMACIÓN SOCIAL	39
28-34	SISTEMA DE TELEVISION Y RADIO DE CAMPECHE	72
28-35	INSTITUTO DE INFORMACIÓN ESTADÍSTICA, GEOGRÁFICA Y CATASTRAL DEL ESTADO DE CAMPECHE	25
28-36	INSTITUTO DE SEGURIDAD Y SERVICIOS SOCIALES DE LOS TRABAJADORES DEL ESTADO DE CAMPECHE	170

28-37	INSTITUTO DE ACCESO A LA JUSTICIA DEL ESTADO DE CAMPECHE	76
28-39	AGENCIA DE ENERGÍA DEL ESTADO DE CAMPECHE	6
EMPRESAS DE PARTICIPACION ESTATAL MAYORITARIA		
	ADMINISTRACION PORTUARIA INTEGRAL DE CAMPECHE S.A. DE C.V.	309

1)Base=860, Confianza=71 2) Administrativos=586, Docentes=345.

	CONFIANZA	SINDICALIZADOS	TOTAL
PODER LEGISLATIVO	203	17	220
PODER JUDICIAL	984		984
PODER EJECUTIVO	5,931	2,864	8,795
TOTAL	**7,118**	**2,881**	**9,999**

CRECER EN GRANDE
CAMPECHE 2015-2021

ANALÍTICO DE PLAZAS

ADMINISTRACIÓN PÚBLICA ESTATAL.

ANEXO CONAC 2019			
Plaza/Puesto	**Plazas**	**Remuneraciones (Sueldo Bruto Mensual)**	
		De	**Hasta**
PODER LEGISLATIVO	**220**		
SECRETARIO GRAL., AUDITOR SUP., DIR. GRAL., CONTRALOR INTERNO	4	$93,327.00	$96,054.00
ASESOR	2	$55,078.00	$60,321.00
DIRECTOR	23	$37,328.00	$84,314.00
SUBDIRECTOR	39	$22,126.00	$32,704.00
JEFE DE DEPARTAMENTO	64	$17,985.00	$21,082.00
ANALISTA ESPECIALIZADO	38	$14,404.00	$16,057.00
ANALISTA	25	$12,225.00	$13,034.00
JEFE DE GRUPO	25	$9,835.00	$10,548.00
DIETAS			
DIPUTADOS	35		$54,809.00
PODER JUDICIAL	**984**		
PRESIDENTE, MAGISTRADO, CONSEJERO	20	$98,453.00	$98,453.00
OFICIAL MAYOR/PROFESOR INVESTIGADOR Y ASESOR DEL H. TRIBUNAL, SECRETARIO GENERAL DE ACUERDOS/ SECRETARIO EJECUTIVO	4	$62,780.00	$62,780.00
JUEZ, JUEZ DE CUANTÍA MENOR, CONTRALOR INTERNO, ADMINISTRADOR GENERAL	53	$51,590.00	$51,590.00
SECRETARIO DE ACUERDOS DE SALA, ADMINISTRADOR DE JUZGADOS, PROFESOR-INVESTIGADOR	8	$32,720.00	$32,720.00
DIRECTOR	12	$29,600.00	$29,600.00
SECRETARIA PROYECTISTA DE SALA	48	$26,800.00	$26,800.00
SECRETARIA ACADEMICA, SECRETARIA ADMINISTRATIVA, SUBDIRECTOR, ASISTENTE DE PRESIDENCIA Y COORDINADOR DE LA CENTRAL DE ACTUARIOS	7	$25,546.00	$25,546.00
SECRETARIA AUXILIAR DE SALA "A", JEFE DE AREA "A", COORDINADOR	12	$20,830.00	$20,830.00
ACTUARIO DE SALA, MEDIADOR	6	$19,390.00	$19,390.00

JEFE DE AREA "B", SECRETARIO DE ACUERDOS PRIMERA INSTANCIA, ENCARGADO DE SEGUIMIENTO DE CAUSAS, SECRETARIO DE ACTAS. ENCARGADO DE SALA, SECRETARIO DE ACUERDOS DE JUSGADO MENOR	106	$18,790.00	$18,790.00
COORDINADOR ESCOLAR, AUXILIAR TECNICO "A", SECRETARIO AUXILIAR DE SALA.	22	$14,646.00	$14,646.00
SECRETARIO PROYECTISTA AUXILIAR	25	$13,050.00	$13,050.00
SECRETARIO AUXILIAR, COORDINADOR JUDICIAL, AUXILIAR TECNICO "B"	49	$12,352.00	$12,352.00
AUXILIAR TECNICO "C", ACTUARIO, INVITADOR, NOTIFICADOR.	67	$11,372.00	$11,372.00
AUXILIAR TECNICO "D"	16	$10,120.00	$10,120.00
AUXILIAR ADMINISTRATIVO "B" POLIVALENTE, AUXILIAR JUDICIAL, AUXILIAR DE ACTAS, AUXILIAR DE SALA, AUXILIAR DE ATENCION AL PUBLICO, AUXILIAR ADMINISTRATIVO "C" POLIVALENTE.	386	$7,192.68	$7,192.68
AUXILIAR DE SERVICIOS GENERALES POLIVALENTE	53	$6,839.42	$6,839.42
JUEZ DE CONCILIACION	45	$5,964.86	$5,964.86
SECRETARIO DE CONCILIACION	45	$5,683.76	$5,683.76
PODER EJECUTIVO	**8,795**		
GOBERNADOR	1	$141,694.13	$141,694.13
SECRETARIO / DIRECTOR GENERAL	49	$50,755.49	$118,212.35
SUBSECRETARIO	126	$36,659.37	$80,105.70
DIRECTOR	306	$28,461.70	$45,630.15
SUBDIRECTOR	492	$17,589.31	$31,522.38
COORDINADOR	280	$12,090.56	$22,396.91
JEFE DE DEPARTAMENTO	877	$11,913.63	$18,902.45
JEFE DE UNIDAD / ANALISTA ESPECIALIZADO	826	$8,602.97	$17,518.69
ANALISTA	1,358	$7,276.24	$16,776.67
JEFE DE GRUPO	328	$5,169.88	$7,538.94
AUXILIAR TECNICO / ADMINISTRATIVO	875	$6,210.23	$7,838.28
AUXILIAR/OFICIAL DE SERVS. Y MANT.	511	$3,769.20	$7,013.78
PILOTO	3	$49,826.25	$87,624.16
COPILOTO	1	$68,344.50	$68,344.50
MECANICO DE AERONAVE	1	$27,011.75	$27,011.75
COMANDANTE PROC	22	$22,315.47	$22,522.65
COMANDANTE S-P	5	$23,392.15	$23,392.15
AGENTE PEP/PRO	1,501	$13,393.21	$19,493.46
PRIMER OFICIAL S-P	1	$12,615.12	$12,615.12
OFICIAL S-P	3	$10,808.70	$10,808.70

JEFE DE GRUPO DE MODULO DE SEGURIDAD	4	$9,431.79	$9,431.79
MAESTRO PARA RECLUSOS	5	$8,572.24	$8,572.24
AGENTE S-P/CUSTODIO CERESO	142	$5,926.26	$7,623.15
SUBOFICIAL S-P/JEFE DE GRUPO	5	$6,185.52	$6,185.52
OFICIAL DE SERVICIOS (PROC)	203	$6,065.24	$18,479.20
POLICIA	107	$9,643.67	$9,643.67
MEDICO (S-)	164	$11,916.30	$28,797.90
ENFERMERA (O)	148	$8,904.30	$17,159.00
TECNICO EN SALUD	7	$9,435.00	$10,237.00
AUXILIAR DE ENFERMERIA	66	$7,209.90	$12,318.90
JEFE DE NUTRICIONISTA Y COCINA	1	$11,624.00	$11,624.00
VERIFICADOR O DICTAMINADOR SANITARIO "A"	1	$14,094.00	$14,094.00
JEFE DE TRABAJO SOCIAL EN AREA MEDICA	1	$11,624.00	$11,624.00
SOPORTE-APOYO ADMINISTRATIVO (S-)	39	$7,745.00	$11,191.00
OFICIAL DE SERVICIOS-MANTTO / RAMA AFIN	27	$7,745.00	$8,010.00
MAESTRO (CMA)	44	$14,273.86	$25,247.40
MAESTRO (CON)	49	$13,854.10	$13,854.10
PROF. INVEST. 3/4 DE TIEMPO	11	$12,974.72	$16,426.40
DIRECTOR DE PRIMARIA (SIN 3/4)	10	$13,270.28	$13,270.28
MAESTRO (SIN)	191	$10,495.42	$10,495.42
PROF. ENS. SUP. 1/2 TIEMPO	3	$8,649.78	$10,951.22
PSICOMETRA	1	$7,276.24	$7,276.24

A N E X O 15

PRESUPUESTO DE EGRESOS PARA EL AÑO 2019

PLAZAS PRESUPUESTADAS DE LOS ORGANOS PÚBLICOS AUTÓNOMOS

RAMO	DESCRIPCIÓN	PLAZAS
ORGANISMOS PÚBLICOS AUTÓNOMOS		350
27-01	INSTITUTO ELECTORAL DEL ESTADO DE CAMPECHE	160
27-02	COMISION DE DERECHOS HUMANOS DEL ESTADO DE CAMPECHE	64
27-03	COMISIÓN DE TRANSPARENCIA Y ACCESO A LA INFORMACIÓN PÚBLICA DEL ESTADO DE CAMPECHE	44
27-04	TRIBUNAL ELECTORAL DE ESTADO DE CAMPECHE	35
27-05	TRIBUNAL DE JUSTICIA ADMINISTRATIVA DEL ESTADO DE CAMPECHE	17
27-06	FISCALÍA ESPECIALIZADA EN COMBATE A LA CORRUPCIÓN DEL ESTADO DE CAMPECHE	30
INSTITUCIONES DE EDUCACION AUTÓNOMOS		3,323
28-13	UNIVERSIDAD AUTONOMA DE CAMPECHE	1,611
	PLAZAS DE MANDOS MEDIOS Y SUPERIORES	319
	PLAZAS DE JORNADA ADMINISTRATIVA	748
	PLAZAS DE JORNADA DOCENTE	544
	TOTAL DE HORAS	6,063
28-14	UNIVERSIDAD AUTÓNOMA DEL CARMEN	1,211
	PLAZAS DE MANDOS MEDIOS Y SUPERIORES	128
	PLAZAS DE JORNADA ADMINISTRATIVA	481
	PLAZAS DE JORNADA DOCENTE	602
	TOTAL DE HORAS	7,145
28-15	INSTITUTO CAMPECHANO	501
	PLAZAS DE MANDOS MEDIOS Y SUPERIORES	72
	PLAZAS DE JORNADA ADMINISTRATIVA	219
	PLAZAS DE JORNADA DOCENTE	210
	TOTAL DE HORAS	6,531

A N E X O 16

PRESUPUESTO DE EGRESOS PARA EL AÑO 2019

PLAZAS PRESUPUESTADAS DE LA ADMINISTRACION PÚBLICA ESTATAL

CON CARGO A LOS RECURSOS DE LOS FONDOS DE APORTACIONES FEDERALES

DE CONFORMIDAD CON LA LEY DE COORDINACIÓN FISCAL

RAMO	DESCRIPCIÓN		PLAZAS
07	SECRETARIA DE EDUCACION :		10,878
	PLAZAS DE JORNADA ADMINISTRATIVA	1)	2,426
	PLAZAS DE JORNADA DOCENTE	2)	8,452
	TOTAL DE HORAS		56,930
28-05	COLEGIO DE EDUCACION PROFESIONAL TECNICA DEL ESTADO DE CAMPECHE		184
28-06	INSTITUTO ESTATAL DE EDUCACION PARA LOS ADULTOS DEL ESTADO DE CAMPECHE		151
28-27	INSTITUTO DE SERVICIOS DESCENTRALIZADOS DE SALUD PUBLICA EN EL ESTADO DE CAMPECHE		4,061

CRECER EN GRANDE
CAMPECHE 2015-2021

A N E X O 17

PRESUPUESTO DE EGRESOS PARA EL AÑO 2019

TABULADORES DE PUESTOS Y SUELDOS.

I. Poder Ejecutivo del Estado de Campeche, Dependencias y Entidades: Nómina General Mensual

NÓMINA GENERAL

I. MANDO SUPERIOR

Puesto	Sueldo	PSM	Total Percepciones Brutas	Impuesto Estatales	Cuotas Patronales IMSS, INFONAVIT e ISSSTECAM	Percepciones Netas (Incluidas Deducciones de ISR, ISSSTECAM obrera e IMSS obrera)
GOBERNADOR	$141,694.00	$2,100.00	$143,794.00	$5,929.00	$21,174.00	$89,500.00
SECRETARIO GENERAL DE GOBIERNO	$118,212.00	$2,100.00	$120,312.00	$4,960.00	$21,174.00	$75,000.00
SECRETARIO/ DIRECTOR GENERAL	$79,305.00	$2,100.00	$81,405.00	$3,356.00	$21,174.00	$50,990.00
SECRETARIO/ DIRECTOR GENERAL	$71,096.00	$2,100.00	$73,196.00	$3,018.00	$21,174.00	$45,737.00
SECRETARIO/ DIRECTOR GENERAL	$61,593.00	$2,100.00	$63,693.00	$2,626.00	$20,167.00	$40,208.00

II. ALTA DIRECCIÓN

Puesto	Sueldo	PSM	Total Percepciones Brutas	Impuesto Estatales	Cuotas Patronales IMSS, INFONAVIT e ISSSTECAM	Percepciones Netas (Incluidas Deducciones de ISR, ISSSTECAM obrera e IMSS obrera)
SUBSECRETARIO	$50,555.00	$2,100.00	$52,655.00	$2,171.00	$18,138.00	$33,913.00
SUBSECRETARIO	$41,011.00	$2,100.00	$43,111.00	$1,777.00	$14,876.00	$28,703.00
SUBSECRETARIO	$36,659.00	$2,100.00	$38,759.00	$1,598.00	$13,389.00	$26,327.00
DIRECTOR	$35,615.00	$2,100.00	$37,715.00	$1,555.00	$13,032.00	$25,757.00
DIRECTOR	$28,462.00	$2,100.00	$30,562.00	$1,260.00	$10,587.00	$21,462.00

CRECER EN GRANDE CAMPECHE 2015-2021

III. MANDO MEDIO

Puesto	Sueldo	PSM	Total Percepciones Brutas	Impuesto Estatales	Cuotas Patronales IMSS, INFONAVIT e ISSSTECAM	Percepciones Netas (Incluidas Deducciones de ISR, ISSSTECAM obrera e IMSS obrera)
SUBDIRECTOR	$23,620.00	$2,100.00	$25,720.00	$1,060.00	$8,932.00	$18,466.00
SUBDIRECTOR	$17,589.00	$2,100.00	$19,689.00	$812.00	$6,871.00	$14,641.00
COORDINADOR	$15,861.00	$2,100.00	$17,961.00	$741.00	$6,280.00	$13,530.00
COORDINADOR	$15,080.00	$2,100.00	$17,180.00	$708.00	$6,013.00	$13,027.00
JEFE DE DEPARTAMENTO	$12,891.00	$2,100.00	$14,991.00	$618.00	$5,265.00	$11,620.00
JEFE DE DEPARTAMENTO	$11,914.00	$2,100.00	$14,014.00	$578.00	$4,931.00	$10,991.00
JEFE DE UNIDAD / ANALISTA ESPECIALIZADO	$11,340.00	$2,100.00	$13,440.00	$554.00	$4,735.00	$10,501.00
JEFE DE UNIDAD / ANALISTA ESPECIALIZADO	$11,100.00	$2,100.00	$13,200.00	$544.00	$4,653.00	$10,347.00

IV. NÓMINA DE PERSONAL OPERATIVO: ADMINISTRATIVO, TÉCNICO Y DE SERVICIOS

Puesto	Sueldo	PSM	Total Percepciones Brutas	Impuesto Estatales	Cuotas Patronales IMSS, INFONAVIT e ISSSTECAM	Percepciones Netas (Incluidas Deducciones de ISR, ISSSTECAM obrera e IMSS obrera)
ANALISTA	$12,163.00	$400.00	$12,563.00	$518.00	$4,708.00	$9,160.00
ANALISTA	$8,877.00	$400.00	$9,277.00	$382.00	$3,575.00	$7,073.00
JEFE DE GRUPO	$7,288.00	$400.00	$7,688.00	$317.00	$3,027.00	$6,000.00
AUXILIAR TECNICO / ADMINISTRATIVO	$7,146.00	$400.00	$7,546.00	$311.00	$2,978.00	$5,899.00
AUXILIAR/OFICIAL DE SERVS.Y MANT	$6,282.00	$400.00	$6,682.00	$276.00	$2,680.00	$5,261.00

CRECER EN GRANDE CAMPECHE 2015-2021

V. PERSONAL TÉCNICO ESPECIALIZADO

Puesto	Sueldo	PSM	Total Percepciones Brutas	Impuesto Estatales	Cuotas Patronales IMSS, INFONAVIT e ISSSTECAM	Percepciones Netas (Incluidas Deducciones de ISR, ISSSTECAM obrera e IMSS obrera)
PILOTO DE JET	$87,624.00	$1,800.00	$89,424.00	$3,687.00	$21,174.00	$55,997.00
PILOTO DE HELICOPTERO	$77,769.00	$1,800.00	$79,569.00	$3,281.00	$21,174.00	$49,719.00
PILOTO DE BIMOTOR	$49,826.00	$1,800.00	$51,626.00	$2,129.00	$17,828.00	$33,236.00
COPILOTO DE JET	$60,469.00	$1,800.00	$62,269.00	$2,567.00	$20,013.00	$39,270.00
COPILOTO DE JET	$35,671.00	$1,800.00	$37,471.00	$1,545.00	$12,990.00	$25,509.00
MECANICO DE AERONAVES	$27,012.00	$1,800.00	$28,812.00	$1,188.00	$10,030.00	$20,283.00

VI. NÓMINA DE SEGURIDAD PÚBLICA

Puesto	Sueldo	PSM	Total Percepciones Brutas	Impuesto Estatales	Cuotas Patronales IMSS, INFONAVIT e ISSSTECAM	Percepciones Netas (Incluidas Deducciones de ISR, ISSSTECAM obrera e IMSS obrera)
PRIMER COMANDANTE PROC	$22,523.00	$1,515.00	$24,037.00	$991.00	$8,437.00	$17,237.00
PRIMER COMANDANTE PROC	$22,315.00	$1,109.00	$23,424.00	$966.00	$8,284.00	$16,728.00
COMANDANTE S-P	$18,109.00	$1,673.00	$19,782.00	$816.00	$6,961.00	$14,573.00
PRIMER OFICIAL S-P	$12,534.00	$995.00	$13,528.00	$558.00	$4,917.00	$10,349.00
PRIMER OFICIAL S-P	$12,615.00	$829.00	$13,444.00	$554.00	$4,911.00	$10,245.00
OFICIAL S-P	$9,501.00	$851.00	$10,352.00	$427.00	$3,851.00	$8,217.00
OFICIAL S-P	$9,432.00	$726.00	$10,158.00	$419.00	$3,802.00	$8,052.00
JEFE DE GRUPO PROC	$6,590.00	$1,216.00	$7,806.00	$322.00	$2,931.00	$6,467.00
JEFE DE GRUPO PROC	$5,926.00	$1,213.00	$7,139.00	$294.00	$2,703.00	$6,212.00

SUBOFICIAL S-P /JEFE DE GRUPO	$6,222.00	$839.00	$7,061.00	$291.00	$2,728.00	$6,080.00
SUBOFICIAL S-P	$6,186.00	$839.00	$7,025.00	$290.00	$2,716.00	$6,052.00
AGENTE S-P /CUSTODIO CERESO	$7,623.00	$567.00	$8,190.00	$338.00	$3,151.00	$6,633.00
AGENTE S-P	$6,353.00	$565.00	$6,917.00	$285.00	$2,717.00	$5,918.00
MAESTRO PARA RECLUSOS	$8,572.00	$330.00	$8,902.00	$367.00	$3,427.00	$6,910.00
COCINERA	$5,084.00	$330.00	$5,414.00	$223.00	$2,250.00	$4,662.00
JEFE DE GRUPO DE MODULO DE SEGURIDAD	$10,809.00	$850.00	$11,659.00	$481.00	$4,298.00	$9,104.00
OFICIAL DE SERVICIOS F	$17,867.00	$1,338.00	$19,205.00	$792.00	$6,810.00	$14,102.00
OFICIAL DE SERVICIOS E	$13,211.00	$976.00	$14,187.00	$585.00	$5,145.00	$10,767.00
OFICIAL DE SERVICIOS D	$12,446.00	$829.00	$13,275.00	$547.00	$4,853.00	$10,137.00
OFICIAL DE SERVICIOS C	$9,369.00	$726.00	$10,095.00	$416.00	$3,781.00	$8,009.00
OFICIAL DE SERVICIOS B	$6,108.00	$668.00	$6,776.00	$279.00	$2,654.00	$5,830.00
OFICIAL DE SERVICIOS A	$6,065.00	$565.00	$6,630.00	$273.00	$2,618.00	$5,699.00

VII. COORDINACIÓN GENERAL DE SEGURIDAD PÚBLICA, VIALIDAD Y TRASPORTE (CGSPVYT).

Puesto	Sueldo	PSM	Total Percepciones Brutas	Impuesto Estatales	Cuotas Patronales IMSS, INFONAVIT e ISSSTECAM	Percepciones Netas (Incluidas Deducciones de ISR, ISSSTECAM obrera e IMSS obrera)
SUBOFICIAL	$19,997.00	$1,338.00	$21,335.00	$880.00	$7,538.00	$15,472.00
POLICIA PRIMERO	$18,479.00	$1,338.00	$19,817.00	$817.00	$7,019.00	$14,495.00
POLICIA SEGUNDO	$13,887.00	$976.00	$14,862.00	$613.00	$5,376.00	$11,201.00
POLICIA TERCERO	$11,572.00	$829.00	$12,401.00	$511.00	$4,555.00	$9,575.00
POLICIA	$9,644.00	$839.00	$10,483.00	$432.00	$3,897.00	$8,303.00

VIII. MANDO ÚNICO POLICIAL.

Puesto	Sueldo	PSM	Total Percepciones Brutas	Impuesto Estatales	Cuotas Patronales IMSS, INFONAVIT e ISSSTECAM	Percepciones Netas (Incluidas Deducciones de ISR, ISSSTECAM obrera e IMSS obrera)
COMISARIO GENERAL Y/O SECRETARIO	$79,305.00	$2,100.00	$81,405.00	$3,356.00	$21,174.00	$50,990.00
COMISARIO JEFE Y/O SUBSECRETARIO	$50,555.00	$2,100.00	$52,655.00	$2,171.00	$18,138.00	$33,913.00
COMISARIO Y/O DIRECTOR	$35,615.00	$2,100.00	$37,715.00	$1,555.00	$13,032.00	$25,757.00
INSPECTOR	$25,911.00	$2,100.00	$28,011.00	$1,155.00	$9,715.00	$19,883.00
SUBINSPECTOR	$23,392.00	$1,338.00	$24,730.00	$1,020.00	$8,698.00	$17,609.00
POLICIA SEGUNDO	$19,493.00	$1,152.00	$20,645.00	$851.00	$7,328.00	$14,972.00
POLICIA TERCERO	$16,245.00	$1,152.00	$17,396.00	$717.00	$6,217.00	$12,883.00
POLICIA	$13,393.00	$976.00	$14,369.00	$592.00	$5,207.00	$10,884.00

La columna referida en los tabuladores como "Impuestos Estatales" está integrada por la sumatoria de "IMPUESTO SOBRE NOMINAS" E "IMPUESTO ADICIONAL PARA LA PRESERVACION DEL PATRIMONIO CULTURAL INFRAESTRUCTURA Y DEPORTE".

La columna referida en los tabuladores como "Cuotas Patronales IMSS, INFONAVIT e ISSSTECAM" está integrada por la sumatoria de cuotas patronales referidas. **Las cuotas obreras de ISSSTECAM, se actualizarán siempre y cuando resulte un movimiento compensado en los descuentos correspondientes**

La Secretaría de Administración e Innovación Gubernamental retendrá y enterará los impuestos de los servidores públicos y las contribuciones de seguridad social, conforme a la Ley del Impuesto sobre la Renta, Ley de Seguridad y Servicios Sociales de los Trabajadores del Estado de Campeche, Ley del Seguro Social, Ley de Infonavit y demás disposiciones aplicables. Las prestaciones previstas para los servidores públicos se ajustarán a los límites y montos establecidas en la Ley de Trabajadores al Servicio del Gobierno del Estado de Campeche, en el Reglamento de Asistencia, Puntualidad y Permanencia en el Trabajo de los Trabajadores de Base al Servicio del Gobierno del Estado de Campeche y en las Condiciones Generales de Trabajo del Poder Ejecutivo del Gobierno del Estado de Campeche, manuales y la minuta resolutiva del pliego petitorio vigente para el ejercicio fiscal 2018.Los conceptos que integran el tabulador son elementos fijos y los conceptos de pago como por ejemplo el estímulo de Perseverancia y Lealtad que se le otorga a los servidores públicos de acuerdo a sus años de servicios, se integran como elementos variables Los tabuladores de sueldo y salarios se podrán consultar en los respectivos portales de transparencia de las dependencias. En este tabulador se muestran los puestos tipos de mayor representación de una sección de puestos, pero existen otros puestos en cada nivel salarial conforme a las funciones específicas de la Administración Pública Estatal, que presupuestalmente perciben las mismas remuneraciones.

En términos de lo establecido por el artículo 127 de la Constitución Política de los Estados Unidos Mexicanos y 121 de la Constitución de Campeche en el sentido de que las remuneraciones deberán ser proporcionales a las responsabilidades de los servidores públicos y en atención al caso de salvedad establecido en la reforma a la Ley Orgánica de la Administración Pública del Estado de Campeche, por Decreto 189 publicado en el Periódico Oficial del Estado el 13 de Julio de 2017, en su artículo 16 y último párrafo, corresponderá una compensación en función

de sus responsabilidades que en ningún caso podrá ser mayor a sus remuneraciones actuales de conformidad con la disponibilidad financiera.

Las Percepciones Netas, pueden sufrir ajustes en su importe, debido a las variables económicas tales como el Salario Mínimo y las tarifas aplicables para la retención del ISR vigentes para el ejercicio fiscal 2019.

Los organismos descentralizados estarán sujetos al Tabulador de Puestos y Sueldos del Poder Ejecutivo del Estado de Campeche, Dependencias y Entidades: Nomina General Mensual; así como al cuadro de prestaciones establecidas en estos mismos Tabuladores, de conformidad al Convenio de Colaboración Administrativa que celebren la Secretaría de Administración e Innovación Gubernamental con cada uno de los Organismos Descentralizados de la Administración Pública Paraestatal en materia de emisión de recibos de nómina en forma de comprobantes fiscales digitales por internet (CFDI), dispersión tramitación, pago y timbrado de la nómina, y demás disposiciones de carácter fiscal y presupuestal que se establezcan durante el presente ejercicio fiscal, para las entidades paraestatales que a continuación se enlistan:

FUNDACIÓN PABLO GARCÍA
CONSEJO ESTATAL DE INVESTIGACIÓN CIENTIFICA Y DESARROLLO TECNOLOGICO
INSTITUTO DE LA INFRAESTRUCTURA FISICA EDUCATIVA DEL ESTADO DE CAMPECHE
PROMOTORA DE EVENTOS ARTISTICOS, CULTURALES Y DE CONVENCIONES DEL ESTADO DE CAMPECHE
INSTITUTO ESTATAL PARA EL FOMENTO DE LAS ACTIVIDADES ARTESANALES EN CAMPECHE
INSTITUTO DEL DEPORTE DEL ESTADO DE CAMPECHE
INSTITUTO DE LA MUJER DEL ESTADO DE CAMPECHE
INSTITUTO DE LA JUVENTUD DEL ESTADO DE CAMPECHE
HOSPITAL "DR. MANUEL CAMPOS"
HOSPITAL PSIQUIATRICO DE CAMPECHE
SISTEMA DE ATENCION A NIÑOS, NIÑAS Y ADOLESCENTES FARMACODEPENDIENTES DEL ESTADO
COMISIÓN DE AGUA POTABLE Y ALCANTARILLADO DEL ESTADO DE CAMPECHE
PROMOTORA PARA LA CONSERVACION Y DESARROLLO SUSTENTABLE DEL ESTADO DE CAMPECHE
INSTITUTO DE DESARROLLO Y FORMACION SOCIAL
INSTITUTO DE INFORMACION ESTADISTICA, GEOGRAFICA Y CATASTRAL DEL ESTADO DE CAMPECHE
INSTITUTO DE ACCESO A LA JUSTICIA DEL ESTADO DE CAMPECHE
AGENCIA DE ENERGÍA DEL ESTADO DE CAMPECHE

CRECER EN GRANDE
CAMPECHE 2015-2021

PRESTACIONES DEL PERSONAL DE BASE Y CONFIANZA 2019

	CONCEPTO	IMPORTE		PUESTOS QUE GOZAN DE ESTA PRESTACION
1	QUINQUENIOS	1 Quinquenio	$46.00 mensuales	NOMINA GENERAL
		2 Quinquenios	$55.00 mensuales	
		3 Quinquenios	$82.00 mensuales	
		4 Quinquenios	$109.00 mensuales	
		5 Quinquenios	$136.00 mensuales	
2	VALES DE DESPENSA MENSUAL	$500.00		NOMINA GENERAL -NOMINA DE PERSONAL ADMINISTRATIVO Y DE SERVICIOS
3	PUNTUALIDAD Y ASISTENCIA	Nivel 8	$263.31 mensuales	NOMINA GENERAL -MANDO MEDIO
		Nivel 9	$300.42 mensuales	-ANALISTA ESPECIALIZADO
		Nivel 10	$ 337.54 mensuales	-NOMINA DE PERSONAL ADMINISTRATIVO Y DE SERVICIO
4	AGUINALDO	45 DIAS DE SUELDO BRUTO		NOMINA GENERAL
5	PERSEVERANCIA Y LEALTAD NÚM. DE VECES EL SMG.	10 AÑOS	100 VSM	NOMINA GENERAL PERSONAL CON LOS AÑOS DE SERVICIO CUMPLIDOS
		15 AÑOS	160 VSM	
		20 AÑOS	260 VSM	
		25 AÑOS	360 VSM	
		30 AÑOS	460 VSM	
		35 AÑOS	560 VSM	
		40 AÑOS	660 VSM	
6	VALES DE PAVO	8 - 10 Kg.		NOMINA GENERAL
7	PRIMA VACACIONAL	Nivel 10 - 9	62%	NOMINA GENERAL
		Nivel 8 en adelante.	30%	
8	5 DIAS X AJUSTE DE CALENDARIO	5 DIAS DE SUELDO BASE		NOMINA GENERAL
				-MANDO MEDIO ANALISTA ESPECIALIZADO
				-NOMINA DE PERSONAL ADMINISTRATIVO Y DE SERVICIO
9	VALES DE DESPENSA DEL DIA DEL EMPLEADO	Nivel 7 - 5	$1,800.00	NOMINA GENERAL -MANDO MEDIO
		Nivel 10 - 8	$3,200.00	-NOMINA DE PERSONAL ADMINISTRATIVO Y DE SERVICIOS

10	BONO FIN DE AÑO	$2,800.00		NOMINA GENERAL -MANDO MEDIO ANALISTA ESPECIALIZADO -NOMINA DE PERSONAL ADMINISTRATIVO Y DE SERVICIO
11	CANASTA NAVIDEÑA	$1,400.00		NOMINA GENERAL -MANDO MEDIO ANALISTA ESPECIALIZADO -NOMINA DE PERSONAL ADMINISTRATIVO Y DE SERVICIO
12	VALE DE DESPENSA NAVIDEÑO	$3,000.00		NOMINA GENERAL -NOMINA DE PERSONAL ADMINISTRATIVO Y DE SERVICIOS
13	BONO DEL MES DE ENERO (DIA DE REYES)	$1,250.00		NOMINA GENERAL -NOMINA DE PERSONAL ADMINISTRATIVO Y DE SERVICIOS
14	APOYO PARA UTILES ESCOLARES	$700.00		NOMINA GENERAL -NOMINA DE PERSONAL ADMINISTRATIVO Y DE SERVICIOS
15	DIA DEL PADRE	$400.00		NOMINA GENERAL TODOS LOS PADRES.
16	DIA DE LA MADRE	$500.00		NOMINA GENERAL TODAS LAS MADRES.
17	DIA DEL NIÑO	$500.00		NOMINA GENERAL -MANDO MEDIO ANALISTA ESPECIALIZADO -NOMINA DE PERSONAL ADMINISTRATIVO Y DE SERVICIOS
18	ESTIMULO X SUP. ACADEMICA	PRIM.	$1,200.00	NOMINA GENERAL
		SEC.	$1,200.00	-MANDO MEDIO
		BACH.	$1,300.00	ANALISTA ESPECIALIZADO
		LIC. TIT.	$1,900.00	-NOMINA DE PERSONAL ADMINISTRATIVO Y DE SERVICIO
		MTRIA. TIT.	$2,500.00	

19	FIELES DIFUNTOS	$300.00	NOMINA GENERAL
			-MANDO MEDIO ANALISTA ESPECIALIZADO
			-NOMINA DE PERSONAL ADMINISTRATIVO Y DE SERVICIOS
20	GASTOS MEDICOS MAYORES	SEMESTRAL	NOMINA GENERAL
21	SEGURO DE VIDA INDIVIDUAL	36 MESES DEL SUELDO BASE	NOMINA GENERAL
			-MANDO SUPERIOR
22	PRIMA DE ANTIGÜEDAD	RECONOCIDO Y CUMPLIDO LOS 15 AÑOS DE SERVICIO, Y LO ESTIPULADO EN LA LEY FEDERAL DEL TRABAJO	NOMINA GENERAL
23	PREMIO AL MERITO POLICIAL	$25,000.00	NOMINA DE SEGURIDAD PÚBLICA

En el caso de los estímulos de perseverancia y lealtad que se otorga a los trabajadores que cumplen 10, 15, 20, 25, 30, 35 y 40 años de servicio, el incremento será de conformidad con lo establecido en el artículo 63 de la Ley de Disciplina Financiera y Responsabilidad Hacendaria del Estado de Campeche y sus Municipios.

CRECER EN GRANDE CAMPECHE 2015-2021

IX. Poder Legislativo del Estado de Campeche.

Clave del Puesto	Nivel	Denominación del Puesto	Sueldo Mensual Base	Previsión Social Múltiple Mensual	Otras Percepciones Mensuales	Total de Percepción Mensual	Total de Deducción Mensual	Total Neto Mensual (Incluidas Deducciones de ISR e IMSS)	Tipo de Plaza
PLSADC	2.0	SECRETARIO GENERAL, AUDITOR SUPERIOR, DIRECTOR GENERAL Y TITULAR DEL ORGANO INTERNODE CONTROL	$93,782.00	$ 2,272.00	$ -	$ 96,054.00	$38,336.00	$ 57,718.00	CONFIANZA
PLAA	3.1	ASESOR	$58,049.00	$ 2,272.00	$ -	$ 60,321.00	$22,266.00	$ 38,055.00	CONFIANZA
PLAB	3.0	ASESOR	$52,806.00	$ 2,272.00	$ -	$ 55,078.00	$21,230.00	$ 33,848.00	CONFIANZA
PLDA	4.3	DIRECTOR	$82,042.00	$ 2,272.00	$ -	$ 84,314.00	$33,780.00	$ 50,534.00	CONFIANZA
PLDB	4.2	DIRECTOR	$60,233.00	$ 2,272.00	$ -	$ 62,505.00	$23,200.00	$ 39,305.00	CONFIANZA
PLDC	4.1	DIRECTOR	$45,441.00	$ 2,272.00	$ -	$ 47,713.00	$16,600.00	$ 31,113.00	CONFIANZA
PLDD	4.0	DIRECTOR	$35,056.00	$ 2,272.00	$ -	$ 37,328.00	$11,833.00	$ 25,495.00	CONFIANZA
PLSA	5.3	SUBDIRECTOR	$30,432.00	$ 2,272.00	$ -	$ 32,704.00	$10,082.00	$ 22,622.00	CONFIANZA
PLSB	5.2	SUBDIRECTOR	$25,941.00	$ 2,272.00	$ -	$ 28,213.00	$ 8,206.00	$ 20,007.00	CONFIANZA
PLSC	5.1	SUBDIRECTOR	$24,381.00	$ 2,272.00	$ -	$ 26,653.00	$ 7,606.00	$ 19,047.00	CONFIANZA
PLSD	5.0	SUBDIRECTOR	$19,854.00	$ 2,272.00	$ -	$ 22,126.00	$ 5,897.00	$ 16,229.00	CONFIANZA
PLJDA	7.2	JEFE DE DEPARTAMENTO	$18,810.00	$ 2,272.00	$ -	$ 21,082.00	$ 5,520.00	$ 15,562.00	CONFIANZA
PLJDB	7.1	JEFE DE DEPARTAMENTO	$17,297.00	$ 2,272.00	$ -	$ 19,569.00	$ 4,975.00	$ 14,594.00	CONFIANZA
PLJDC	7.0	JEFE DE DEPARTAMENTO	$15,713.00	$ 2,272.00	$ -	$ 17,985.00	$ 4,404.00	$ 13,581.00	CONFIANZA
PLAEA	8.1	ANALISTA ESPECIALIZADO	$14,135.00	$ 1,922.00	$ -	$ 16,057.00	$ 3,815.00	$ 12,242.00	CONFIANZA
PLAEB	8.0	ANALISTA ESPECIALIZADO	$12,482.00	$ 1,922.00	$ -	$ 14,404.00	$ 3,219.00	$ 11,185.00	CONFIANZA
PLANA	9.1	ANALISTA	$11,791.00	$ 1,243.00	$ -	$ 13,034.00	$ 2,930.00	$ 10,104.00	BASE
PLANB	9.0	ANALISTA	$10,982.00	$ 1,243.00	$ -	$ 12,225.00	$ 2,639.00	$ 9,586.00	BASE
PLJGA	10.2	JEFE DE GRUPO	$ 9,389.00	$ 1,159.00	$ -	$ 10,548.00	$ 2,125.00	$ 8,423.00	BASE
PLJGB	10.1	JEFE DE GRUPO	$ 9,171.00	$ 1,159.00	$ -	$ 10,330.00	$ 2,055.00	$ 8,275.00	BASE
PLJGC	10.0	JEFE DE GRUPO	$ 8,676.00	$ 1,159.00	$ -	$ 9,835.00	$ 1,887.00	$ 7,948.00	BASE

Clave del Puesto	Puesto	Dietas
PLDIP	DIPUTADOS	$54,809

CRECER EN GRANDE
CAMPECHE 2015-2021

PRESTACIONES

CONCEPTO	IMPORTE	PUESTOS QUE GOZAN DE LA PRESTACIÓN
QUINQUENIO	De $100 a $226	NÓMINA GENERAL
FONDO DE AHORRO	De $2000 a $6,500	MANDOS SUPERIORES
VALE DE DESPENSA MENSUAL	$550.00	PERSONAL DE BASE SINDICALIZADO
BONO DE DÍA DE REYES	$1,250.00	PERSONAL DE BASE SINDICALIZADO
PERSEVERANCIA Y LEALTAD NÚMERO DE VECES DE S.M.G.	10 AÑOS - 100 V.S.M. 15 AÑOS - 160 V.S.M. 20 AÑOS - 260 V.S.M. 25 AÑOS - 360 V.S.M. 30 AÑOS - 460 V.S.M. 35 AÑOS - 560 V.S.M. 40 AÑOS - 660 V.S.M.	NÓMINA GENERAL - PERSONAL CON AÑOS CUMPLIDOS
VALES DE DESPENSA DEL DÍA DEL EMPLEADO	De $1,800.00 A $3,200.00	NÓMINA GENERAL PERSONAL - SINDICALIZADO HASTA MANDOS MEDIOS
EMPLEADO DISTINGUIDO	$7,500.00	PERSONAL MERECEDOR DEL PREMIO
BONO DEL DÍA DEL NIÑO	$500.00	PERSONAL SINDICALIZADO
BONO DEL DÍA DE LA MADRE	$500.00	PERSONAL SINDICALIZADO
PRIMA DE VACACIONES	30 % Y 40 %	NÓMINA GENERAL 30 % PERSONAL SINDICALIZADO 40 %

CONCEPTO	IMPORTE	PUESTOS QUE GOZAN DE LA PRESTACIÓN
BONO DEL DÍA DEL PADRE	$400.00	PERSONAL SINDICALIZADO
BONO DE UTILES ESCOLARES	$600.00	PERSONAL SINDICALIZADO
BONO DE FIELES DIFUNTOS	$250.00	PERSONAL SINDICALIZADO
AGUINALDO	45 DÍAS	NÓMINA GENERAL
VALE DE PAVO	8-10 KG.	NÓMINA GENERAL
CANASTA NAVIDEÑA	$1,400.00	PERSONAL SINDICALIZADO
BONO DE FIN DE AÑO	$3,000.00	PERSONAL SINDICALIZADO
VALE DE DESPENSA NAVIDEÑO	$3,000.00	PERSONAL SINDICALIZADO

X. Poder Judicial del Estado de Campeche.

Clave del Puesto	Nivel	Denominación del Puesto	Sueldo Mensual Base	Previsión Social Múltiple Mensual	Otras Percepciones Mensuales	Total de Percepción Mensual	Total de Deducción Mensual	Total Neto Mensual (Incluidas Deducciones de ISR e IMSS)	Tipo de Plaza
NJU01	3.1	Presidente	$50,660.00	$2,350.00	$45,443.00	$98,453.00	$31,294.54	$67,158.46	CONFIANZA
NJU01	3.1	Magistrado	$50,660.00	$2,350.00	$45,443.00	$98,453.00	$31,294.54	$67,158.46	CONFIANZA
NAD01	3.1	Consejero	$50,660.00	$2,350.00	$45,443.00	$98,453.00	$31,294.54	$67,158.46	CONFIANZA
NAC02	4.2	Profesor-Investigador y Asesor del H. Tribunal	$42,890.00	$2,350.00	$17,630.00	$62,870.00	$18,798.79	$44,071.21	CONFIANZA
NAD03	4.2	Oficial Mayor	$42,890.00	$2,350.00	$17,630.00	$62,870.00	$18,798.79	$44,071.21	CONFIANZA
NAD03	4.2	Secretario Ejecutivo	$42,890.00	$2,350.00	$17,630.00	$62,870.00	$18,798.79	$44,071.21	CONFIANZA
NJU04	4.2	Secretario General de Acuerdos	$42,890.00	$2,350.00	$17,630.00	$62,870.00	$18,798.79	$44,071.21	CONFIANZA
NJU05	4.1	Juez , Juez de cuantia menor	$33,090.00	$2,350.00	$16,150.00	$51,590.00	$14,595.77	$36,994.23	CONFIANZA
NAD06A	4.1	Administrador General	$33,090.00	$2,350.00	$16,150.00	$51,590.00	$14,595.77	$36,994.23	CONFIANZA
NAD06	4.1	Contralor Interno	$33,090.00	$2,350.00	$16,150.00	$51,590.00	$14,595.77	$36,994.23	CONFIANZA
NJU07	5.3	Secretario de Acuerdos de Sala	$31,370.00	$2,350.00	$0.00	$33,720.00	$9,144.55	$24,575.45	CONFIANZA
NJU07A	5.3	Administrador de Juzgado	$31,370.00	$2,350.00	$0.00	$33,720.00	$9,144.55	$24,575.45	CONFIANZA
NAC08	5.3	Profesor – Investigador	$30,608.00	$2,350.00	$0.00	$32,958.00	$9,144.55	$23,813.45	CONFIANZA
NAD09	5.2	Director	$27,250.00	$2,350.00	$0.00	$29,600.00	$7,704.03	$21,895.97	CONFIANZA
NJU12	5.1	Secretaria Proyectista de Sala	$24,450.00	$2,350.00	$0.00	$26,800.00	$6,725.09	$20,074.91	CONFIANZA
NAC10	5.0	Secretaria Académica	$23,196.00	$2,350.00	$0.00	$25,546.00	$6,302.36	$19,243.64	CONFIANZA
NAC10A	5.0	Secretaria Administrativa	$23,196.00	$2,350.00	$0.00	$25,546.00	$6,302.36	$19,243.64	CONFIANZA
NAD11	5.0	Subdirector	$23,196.00	$2,350.00	$0.00	$25,546.00	$6,302.36	$19,243.64	CONFIANZA
NAD11A	5.0	Asistente de Presidencia	$23,196.00	$2,350.00	$0.00	$25,546.00	$6,302.36	$19,243.64	CONFIANZA
NAD14A	5.0	Coordinador Central de Actuarios	$23,196.00	$2,350.00	$0.00	$25,546.00	$6,302.36	$19,243.64	CONFIANZA
NJU13	6.1	Secretaria Auxiliar de Sala "A"	$18,480.00	$2,350.00	$0.00	$20,830.00	$4,755.23	$16,074.77	CONFIANZA
NAD14	6.1	Jefe de Área "A", Coordinador	$18,480.00	$2,350.00	$0.00	$20,830.00	$4,755.23	$16,074.77	CONFIANZA
NJU15	7.1	Actuario de Sala	$17,040.00	$2,350.00	$0.00	$19,390.00	$4,283.30	$15,106.70	CONFIANZA
NJU16	7.1	Mediador	$17,040.00	$2,350.00	$0.00	$19,390.00	$4,283.30	$15,106.70	CONFIANZA
NAD17	7.0	Jefe de Área "B"	$16,440.00	$2,350.00	$0.00	$18,790.00	$4,086.20	$14,703.80	CONFIANZA
NJU18	7.0	Secretario de Acuerdos Primera Instancia	$16,440.00	$2,350.00	$0.00	$18,790.00	$4,086.20	$14,703.80	CONFIANZA
NJU18A	7.0	Encargado de Seguimiento de Causas	$16,440.00	$2,350.00	$0.00	$18,790.00	$4,086.20	$14,703.80	CONFIANZA
NJU18B	7.0	Secretario de Actas	$16,440.00	$2,350.00	$0.00	$18,790.00	$4,086.20	$14,703.80	CONFIANZA
NJU18C	7.0	Encargado de Sala	$16,440.00	$2,350.00	$0.00	$18,790.00	$4,086.20	$14,703.80	CONFIANZA

NJU19	7.0	Secretario de Acuerdos de Juzgado Menor	$16,440.00	$2,350.00	$0.00	$18,790.00	$4,086.20	$14,703.80	CONFIANZA
NAC20	8.3	Coordinador Escolar	$12,296.00	$2,350.00	$0.00	$14,646.00	$2,727.51	$11,918.49	CONFIANZA
NAD21	8.3	Auxiliar Técnico "A"	$12,296.00	$2,350.00	$0.00	$14,646.00	$2,727.51	$11,918.49	CONFIANZA
NJU22	8.3	Secretario Auxiliar de Sala	$12,296.00	$2,350.00	$0.00	$14,646.00	$2,727.51	$11,918.49	CONFIANZA
NJU23	8.2	Secretario Proyectista Auxiliar	$10,700.00	$2,350.00	$0.00	$13,050.00	$2,242.96	$10,807.04	CONFIANZA
NJU24	8.1	Secretario Auxiliar ó Coordinador Judicial	$10,002.00	$2,350.00	$0.00	$12,352.00	$2,038.49	$10,313.51	CONFIANZA
NJU24	8.1	Coordinador Judicial	$10,002.00	$2,350.00	$0.00	$12,352.00	$2,038.49	$10,313.51	CONFIANZA
NAD25	8.1	Auxiliar Técnico "B"	$10,002.00	$2,350.00	$0.00	$12,352.00	$2,038.49	$10,313.51	CONFIANZA
NAD26	8.0	Auxiliar Técnico "C"	$9,022.00	$2,350.00	$0.00	$11,372.00	$1,767.45	$9,604.55	CONFIANZA
NJU27	8.0	Actuario	$9,022.00	$2,350.00	$0.00	$11,372.00	$1,767.45	$9,604.55	CONFIANZA
NJU27A	8.0	Invitador	$9,022.00	$2,350.00	$0.00	$11,372.00	$1,767.45	$9,604.55	CONFIANZA
NJU27B	8.0	Notificador	$9,022.00	$2,350.00	$0.00	$11,372.00	$1,767.45	$9,604.55	CONFIANZA
NAD28	9.1	Auxiliar Técnico "D"	$7,770.00	$2,350.00	$0.00	$10,120.00	$1,462.45	$8,657.55	CONFIANZA
NAD29	10.2	Auxiliar Administrativo "B" Polivalente	$4,804.00	$2,350.00	$38.68	$7,192.68	$529.33	$6,663.35	BASE
NJU30	10.2	Auxiliar Judicial	$4,804.00	$2,350.00	$38.68	$7,192.68	$529.33	$6,663.35	BASE
NJU30A	10.2	Auxiliar de Actas	$4,804.00	$2,350.00	$38.68	$7,192.68	$529.33	$6,663.35	BASE
NJU30B	10.2	Auxiliar de Sala	$4,804.00	$2,350.00	$38.68	$7,192.68	$529.33	$6,663.35	BASE
NJU30C	10.2	Auxiliar de Atención al Público	$4,804.00	$2,350.00	$38.68	$7,192.68	$529.33	$6,663.35	BASE
NJU30C	10.2	Auxiliar de Causas	$4,804.00	$2,350.00	$38.68	$7,192.68	$529.33	$6,663.35	BASE
NAD31	10.2	Auxiliar Administrativo "C" Polivalente	$4,804.00	$2,350.00	$38.68	$7,192.68	$529.33	$6,663.35	BASE
NAD32	10.1	Auxiliar de Servicios Generales Polivalente	$4,366.00	$2,350.00	$123.42	$6,839.42	$480.85	$6,358.57	BASE
NJU33	11.1	Juez de Conciliación	$3,406.00	$2,350.00	$208.86	$5,964.86	$375.54	$5,589.32	BASE
NJU34	11.0	Secretario de Conciliación	$3,298.00	$2,170.00	$215.76	$5,683.76	$363.32	$5,320.44	BASE

CRECER EN GRANDE
CAMPECHE 2015-2021

PRESTACIONES

CONCEPTO	IMPORTE	PUESTOS QUE GOZAN ESTA PRESTACIÓN
QUINQUENIOS	DE $30.08 HASTA $72.22 (MENSUAL)	NÓMINA GENERAL: - SOLO PERSONAL QUE CUMPLE LOS AÑOS RESPECTIVOS.
VALES DE DESPENSA	$350.00 (MENSUAL)	NÓMINA GENERAL: - SOLO PERSONAL DE NIVEL 10.2 ASIGNADO AL SEGUNDO DISTRITO JUDICIAL EN CD. DEL CARMEN.
PUNTUALIDAD Y ASISTENCIA	6 SMGDV (MENSUAL)	NÓMINA GENERAL: - SOLO PERSONAL QUE CUMPLE LOS REQUISITOS
AGUINALDO	45 DÍAS DE SUELDO BASE Y PREVISIÓN SOCIAL MÚLTIPLE	NÓMINA GENERAL
PRIMA VACACIONAL	30% DE 15 DÍAS. DOS VECES AL AÑO	NÓMINA GENERAL
MEDALLAS DE DISTINCIÓN	COSTO PROMEDIO POR MEDALLA $5,800.00	NÓMINA GENERAL - SOLO PERSONAL QUE CUMPLE LOS REQUISITOS.
PERSEVERANCIA Y LEALTAD	10 AÑOS - 100 SMGDV. 15 AÑOS – 160 SMGDV. 20 AÑOS – 260 SMGDV. 25 AÑOS – 360 SMGDV. 30 AÑOS – 460 SMGDV. 35 AÑOS – 560 SMGDV. 40 AÑOS - 660 SMGDV	NÓMINA GENERAL: - PERSONAL CON LOS AÑOS DE SERVICIO CUMPLIDOS
EMPLEADO DISTINGUIDO	$7,500.00	NÓMINA GENERAL: - SOLO EL PERSONAL QUE CUMPLE LOS REQUISITOS
ESTÍMULO ANUAL AL DESEMPEÑO	$2,000.00	NÓMINA GENERAL: - SOLO EL PERSONAL QUE CUMPLE LOS REQUISITOS.
VALES DE DESPENSA POR DÍA DEL EMPLEADO	DE $ 1,800.00 A $3,000.00	NÓMINA GENERAL
APOYO PARA NOTIFICACIONES (EN VALES DE COMBUSTIBLE)	DE $500.00 A $2,200.00	NÓMINA GENERAL: - ACTUARIOS.
DÍA INTERNACIONAL DE LA MUJER	$200.00	NÓMINA GENERAL: - TODAS LAS MUJERES.
DÍA DE LAS MADRES	$300.00	NÓMINA GENERAL: - TODAS LAS MADRES
DÍA DEL PADRE	$300.00	NÓMINA GENERAL: - TODOS LOS PADRES
DÍA DE LA INSTITUCIONALIZACIÓN DEL PODER JUDICIAL	$300.00	NÓMINA GENERAL
AÑO JUDICIAL	$400.00	NÓMINA GENERAL
FIELES DIFUNTOS	$300.00	NÓMINA GENERAL
FIN DE AÑO	$300.00	NÓMINA GENERAL
VALES DE PAVO	DE 8 A 10 KG	NÓMINA GENERAL
APOYO PARA UNIFORMES	TELA Y $400.00 PARA LA CONFECCIÓN	NÓMINA GENERAL

ESTÍMULO POR LA IMPARTICIÓN DE CLASES EN LA ESCUELA JUDICIAL	$400.00 POR HORA	NÓMINA GENERAL: - SOLO PERSONAL QUE CUMPLE CON LOS REQUISITOS
APOYO POR FALLECIMIENTO	$3,000.00	NÓMINA GENERAL: - TRABAJADOR QUE PRESENTE ACTA DE DEFUNCIÓN DE FAMILIAR (FACELLIMIENTO DE PADRES, CONYUGE E HIJOS DEL TRABAJADOR), PREVIA SOLICITUD POR EL APOYO.
GASTOS MÉDICOS	HASTA $60,000.00 ANUAL	NÓMINA GENERAL: - MANDO SUPERIOR
ESTÍMULO AL DESEMPEÑO, COMISIONES ESPECIALES, Y TRABAJOS TÉCNICOS EXTRAORDINARIOS	DE $500.00 A $40,000.00	NÓMINA GENERAL: - MANDO SUPERIOR. - SOLO PERSONAL QUE CUMPLE CON LOS REQUISITOS.

- SMGDV: SALARIOS MÍNIMOS GENERALES DÍARIOS VIGENTES.
- EL PODER JUDICIAL DEL ESTADO CUBRE LAS APORTACIONES PATRONALES DE SEGURIDAD SOCIAL ANTE EL INSTITUTO MEXICANO DEL SEGURO SOCIAL (IMSS), INSTITUTO DE SERVICIOS DE SEGURIDAD SOCIAL DE LOS TRABAJADORES DEL ESTADO DE CAMPECHE (ISSSTECAM) Y EL INSTITUTO DE LA VIVIENDA DE LOS TRABAJADORES (INFONAVIT).

CRECER EN GRANDE
CAMPECHE 2015-2021

Órganos Públicos Autónomos

XI. Comisión de derechos humanos del Estado de Campeche.

Clave del Puesto	Nivel	Denominación del Puesto	Sueldo Mensual Base	Previsión Social Múltiple Mensual	Otras Percepciones Mensuales	Total de Percepción Mensual	Total de Deducción Mensual	impuestos Estatales	Cuotas Patronales IMSS INFONAVIT e ISSSTECAM	Total Neto Mensual (Incluidas Deducciones de ISR e IMSS)	Tipo de Plaza
DHD	44	ALTA DIRECCIÓN MÁXIMA	$95,966.00	$3,060.00	$19,203.00	$118,229.00	$44,625.00	$4,227.00	$26,113.00	$73,604.00	CONFIANZA
DHD	43	ALTA DIRECCIÓN MINIMA	$76,071.00	$3,060.00	$17,103.00	$96,234.00	$32,367.00	$2,925.00	$23,427.00	$63,867.00	CONFIANZA
DHD	42	DIRECCIÓN EJECUTIVA	$52,337.00	$3,060.00	$12,850.00	$68,247.00	$21,358.00	$2,119.00	$16,599.00	$46,889.00	CONFIANZA
DHD	41	DIRECCIÓN EJECUTIVA	$49,902.00	$3,060.00	$10,750.00	$63,712.00	$19,715.00	$2,185.00	$15,848.00	$43,997.00	CONFIANZA
DHD	40	DIRECCIÓN EJECUTIVA	$47,183.00	$3,060.00	$6,655.00	$56,898.00	$17,356.00	$1,912.00	$15,008.00	$39,542.00	CONFIANZA
DHD	39	DIRECCIÓN EJECUTIVA	$45,134.00	$3,060.00	$2,455.00	$50,649.00	$15,244.00	$1,715.00	$14,376.00	$35,405.00	CONFIANZA
DHD	38	DIRECCIÓN EJECUTIVA	$42,440.00	$3,060.00	$2,455.00	$47,955.00	$14,123.00	$1,655.00	$13,544.00	$33,832.00	CONFIANZA
DHD	37	DIRECCIÓN EJECUTIVA	$40,604.00	$3,060.00	$2,980.00	$46,644.00	$13,517.00	$1,582.00	$12,977.00	$33,127.00	CONFIANZA
DHD	36	DIRECCIÓN EJECUTIVA	$40,604.00	$3,060.00	$2,350.00	$46,014.00	$13,328.00	$1,562.00	$12,977.00	$32,686.00	CONFIANZA
DHD	35	DIRECCIÓN EJECUTIVA	$37,738.00	$3,060.00	$5,250.00	$46,048.00	$13,006.00	$1,558.00	$12,092.00	$33,042.00	CONFIANZA
DHD	34	DIRECCIÓN EJECUTIVA	$34,355.00	$3,060.00	$4,030.00	$41,445.00	$11,233.00	$1,409.00	$11,048.00	$30,212.00	CONFIANZA
DHD	33	DIRECCIÓN	$34,355.00	$3,060.00	$3,505.00	$40,920.00	$11,075.00	$1,393.00	$11,048.00	$29,845.00	CONFIANZA
DHD	32	DIRECCIÓN	$39,435.00	$3,060.00	$2,350.00	$44,845.00	$12,842.00	$1,524.00	$12,616.00	$32,003.00	CONFIANZA

CRECER EN GRANDE
CAMPECHE 2015-2021

DHD	31	DIRECCIÓN	$34,355.00	$3,060.00	$5,500.00	$42,915.00	$11,674.00	$1,502.00	$11,048.00	$31,241.00	CONFIANZA
DHD	30	DIRECCIÓN	$34,355.00	$3,060.00	$1,300.00	$38,715.00	$10,545.00	$1,324.00	$11,048.00	$28,170.00	CONFIANZA
DHD	29	DIRECCIÓN	$32,711.00	$3,060.00	$250.00	$36,021.00	$9,721.00	$1,238.00	$10,540.00	$26,300.00	CONFIANZA
DHD	28	DIRECCIÓN	$31,659.00	$3,060.00	$250.00	$34,969.00	$9,351.00	$1,203.00	$10,215.00	$25,618.00	CONFIANZA
DHD	27	DIRECCIÓN	$29,026.00	$3,060.00	$1,825.00	$33,911.00	$8,797.00	$1,165.00	$9,402.00	$25,114.00	CONFIANZA
DHD	26	DIRECCIÓN	$22,723.00	$3,060.00	$6,550.00	$32,333.00	$7,695.00	$1,194.00	$7,457.00	$24,638.00	CONFIANZA
DHD	25	DIRECCIÓN	$18,380.00	$3,060.00	$4,450.00	$25,890.00	$5,699.00	$939.00	$6,116.00	$20,191.00	CONFIANZA
DHM	24	COORDINACIÓN EJECUTIVA	$20,097.00	$2,040.00	$2,350.00	$24,487.00	$5,817.00	$856.00	$6,646.00	$18,670.00	CONFIANZA
DHM	23	COORDINACIÓN EJECUTIVA	$19,970.00	$2,040.00	$250.00	$22,260.00	$5,326.00	$821.00	$6,607.00	$16,934.00	CONFIANZA
DHM	22	COORDINACIÓN EJECUTIVA	$17,752.00	$2,040.00	$880.00	$20,672.00	$4,730.00	$809.00	$5,922.00	$15,942.00	CONFIANZA
DHM	21	COORDINACIÓN EJECUTIVA	$15,743.00	$2,040.00	$880.00	$18,663.00	$4,068.00	$706.00	$5,302.00	$14,595.00	CONFIANZA
DHM	20	COORDINACIÓN EJECUTIVA	$14,193.00	$2,040.00	$1,825.00	$18,058.00	$3,759.00	$664.00	$4,823.00	$14,299.00	CONFIANZA
DHM	19	COORDINACIÓN	$13,791.00	$2,040.00	$1,300.00	$17,131.00	$3,514.00	$690.00	$4,699.00	$13,617.00	CONFIANZA
DHM	18	COORDINACIÓN	$13,663.00	$2,040.00	$880.00	$16,583.00	$3,383.00	$673.00	$4,659.00	$13,200.00	CONFIANZA
DHM	17	COORDINACIÓN	$13,663.00	$2,040.00	$670.00	$16,373.00	$3,338.00	$610.00	$4,659.00	$13,035.00	CONFIANZA
DHM	16	COORDINACIÓN	$12,214.00	$2,040.00	$775.00	$15,029.00	$2,883.00	$548.00	$4,212.00	$12,146.00	CONFIANZA
DHM	15	COORDINACIÓN	$10,601.00	$2,040.00	$985.00	$13,626.00	$2,405.00	$535.00	$3,714.00	$11,221.00	CONFIANZA
DHM	14	COORDINACIÓN	$10,200.00	$2,040.00	$250.00	$12,490.00	$2,155.00	$466.00	$3,590.00	$10,335.00	CONFIANZA
DHM	13	COORDINACIÓN	$8,831.00	$2,040.00	$880.00	$11,751.00	$1,867.00	$485.00	$3,168.00	$9,884.00	CONFIANZA
DHM	12	COORDINACIÓN	$7,462.00	$2,040.00	$985.00	$10,487.00	$1,510.00	$426.00	$2,761.00	$8,977.00	CONFIANZA
DHM	11	COORDINACIÓN	$7,181.00	$2,040.00	$880.00	$10,101.00	$1,435.00	$414.00	$2,677.00	$8,666.00	CONFIANZA
DHA	10	ADMINISTRATIVO	$7,181.00	$1,530.00	$1,720.00	$10,431.00	$1,546.00	$408.00	$2,677.00	$8,885.00	CONFIANZA
DHA	09	ADMINISTRATIVO	$7,114.00	$1,530.00	$1,510.00	$10,154.00	$1,494.00	$388.00	$2,657.00	$8,660.00	CONFIANZA
DHA	08	ADMINISTRATIVO	$7,114.00	$1,530.00	$1,300.00	$9,944.00	$1,466.00	$412.00	$2,657.00	$8,478.00	CONFIANZA
DHA	01	ADMINISTRATIVO	$7,114.00	$1,530.00	$1,090.00	$9,734.00	$1,443.00	$474.00	$2,657.00	$8,291.00	CONFIANZA

CRECER EN GRANDE
CAMPECHE 2015-2021

DHA	06	ADMINISTRATIVO	$7,114.00	$1,530.00	$670.00	$9,314.00	$1,397.00	$392.00	$2,657.00	$7,917.00	CONFIANZA
DHA	05	ADMINISTRATIVO	$6,772.00	$1,530.00	$670.00	$8,972.00	$1,321.00	$380.00	$2,556.00	$7,651.00	CONFIANZA
DHA	04	ADMINISTRATIVO	$6,468.00	$1,530.00	$670.00	$8,668.00	$1,040.00	$343.00	$2,465.00	$7,628.00	CONFIANZA
DHA	03	ADMINISTRATIVO	$5,859.00	$1,530.00	$985.00	$8,374.00	$904.00	$376.00	$2,285.00	$7,470.00	CONFIANZA
DHA	02	ADMINISTRATIVO	$5,859.00	$1,530.00	$250.00	$7,639.00	$784.00	$366.00	$2,285.00	$6,855.00	CONFIANZA
DHA	01	ADMINISTRATIVO	$5,374.00	$1,530.00	$250.00	$7,154.00	$677.00	$293.00	$2,141.00	$6,477.00	CONFIANZA

- La columna referida a las deducciones incluye el Impuesto Sobre la Renta y las cuotas obreras de Seguridad Social. Adicionalmente el nivel DHD44 incluye el descuento del 5% de la prestación de Fondo de Ahorro.
- La referente a los Impuestos Estatales está integrada por la sumatoria del “Impuesto del 2% sobre Nóminas” e “Impuesto Adicional para la Preservación del Patrimonio Cultural, Infraestructura y Deporte”.
- La Comisión de Derechos Humanos del Estado de Campeche retendrá y enterará los impuestos de los servidores públicos y las contribuciones de seguridad social, conforme a la Ley del Impuesto Sobre la Renta, Ley de Seguridad y Servicios Sociales de los Trabajadores del Estado de Campeche, Ley del Seguro Social, Ley del Instituto del Fondo Nacional de la Vivienda para los Trabajadores y demás disposiciones aplicables.
- Las Percepciones Netas, pueden sufrir ajustes en su importe, debido a las variables económicas tales como el Salario Mínimo y las tarifas aplicables para la retención del Impuesto Sobre la Renta vigentes para el ejercicio fiscal 2019. Los montos publicados están calculados con las tablas vigentes del ejercicio fiscal 2018.

CRECER EN GRANDE
CAMPECHE 2015-2021

PRESTACIONES AL PERSONAL DE CONFIANZA.

CONCEPTO	IMPORTE	PUESTOS QUE GOZAN LA PRESTACIÓN
Quinquenios	De $50 hasta $250	Nómina general por cada cinco años cumplidos.
Aguinaldo	45 días de salario	Nómina general.
Perseverancia y Lealtad	De 110 UMA a 460 UMA	Nómina general con los años cumplidos necesarios a partir de los 10 años.
Prima Vacacional	5 días de sueldo base por cada período vacacional	Nómina general.
5 días de Salario por Ajuste de Calendario	5 días de sueldo base	Nómina general exclusivamente personal administrativo.
Fondo de Ahorro por separación del cargo	5% sueldo base.	Aplicable exclusivamente para el Nivel Alta Dirección.
Ayuda para Gastos Funerarios	$15,000.00	Nómina general aplicable en caso de fallecimiento del trabajador, extensivo a Cónyuge, Concubina o Concubino, Hijos y Padre o Madre.
Vales electrónicos de ayuda de Enero.	$4,000.00	Nómina general.
Vales electrónicos del Día del Empleado de la CODHECAM.	$5,000.00	Nómina general.
Vales electrónicos del Día de la Madre.	$2,000.00	Nómina general de Madres trabajadoras.
Vales electrónicos del Día del Padre.	$2,000.00	Nómina general de Padres Trabajadores.
Vales electrónicos de ayuda de Útiles Escolares.	$2,000.00	Nómina general de servidores públicos con hijos inscritos en nivel preescolar hasta licenciatura.
Vales electrónicos de Canasta Navideña.	$2,000.00	Nómina general.
Bono de Fin de Año	De 10 hasta 22 días de sueldo base	Nómina general.

CRECER EN GRANDE
CAMPECHE 2015-2021

XII. Instituto Electoral del Estado de Campeche.

NIVEL	PUESTO	MENSUAL					
		SUELDO	PSM	COMPENSACIÓN	REMUNERACIÓN BRUTA MENSUAL	TOTAL DE DEDUCCIÓN MENSUAL	REMUNERACIÓN NETA MENSUAL[1)] (INCLUIDAS DEDUCCIONES DE ISR E IMSS)
1.3	Presidente del Consejo General	$84,102.59	$1,710.00	$28,000.00	$113,812.59	$43,107.00	$70,705.59
1.2	Consejero Electoral	$65,992.00	$1,710.00	$22,720.00	$90,422.00	$34,027.00	$56,395.00
1.1	Secretario Ejecutivo del Consejo General	$63,120.00	$1,710.00	$21,320.00	$86,150.00	$32,386.00	$53,764.00
2.1	Director Ejecutivo	$37,334.00	$1,710.00	$12,920.00	$51,964.00	$17,714.00	$34,250.00
2.1	Asesor Jurídico	$37,334.00	$1,710.00	$12,920.00	$51,964.00	$17,714.00	$34,250.00
2.1	Contralor Interno	$37,334.00	$1,710.00	$12,920.00	$51,964.00	$17,714.00	$34,250.00
2.1	Titular de la Unidad de Fiscalización	$37,334.00	$1,710.00	$12,920.00	$51,964.00	$17,714.00	$34,250.00
2.1	Titular de la Unidad de Vinculación	$37,334.00	$1,710.00	$12,920.00	$51,964.00	$17,714.00	$34,250.00
2.1	Titular de Área Administrativa Especializada de Sistema de Tecnología y Cómputo	$37,334.00	$1,710.00	$12,920.00	$51,964.00	$17,714.00	$34,250.00
3.2	Titular de la Oficina de Presidencia	$37,334.00	$1,710.00	$12,920.00	$51,964.00	$17,714.00	$34,250.00
3.1	Coordinador del SPEN	$27,070.00	$1,710.00	$7,470.00	$36,250.00	$10,955.00	$25,295.00
4.2	Jefe de Departamento A	$25,985.00	$1,710.00	$5,280.00	$32,975.00	$9,801.00	$23,174.00
4.2	Jefe de Departamento SPEN	$25,985.00	$1,710.00	$5,280.00	$32,975.00	$9,801.00	$23,174.00
4.1	Jefe de Departamento B	$23,165.00	$1,710.00	$4,726.00	$29,601.00	$8,547.00	$21,054.00
5.3	Técnico SPEN	$19,864.00	$1,710.00	$2,982.00	$24,556.00	$6,750.00	$17,806.00
5.2	Asistente	$18,478.00	$1,710.00	$2,780.00	$22,968.00	$6,155.00	$16,813.00
5.1	Encargado Administrativo	$15,430.00	$1,710.00	$2,315.00	$19,455.00	$4,927.00	$14,528.00
6.2	Auxiliar Técnico "A"	$13,468.00	$1,550.00	$2,030.00	$17,048.00	$4,130.00	$12,918.00

CRECER EN GRANDE
CAMPECHE 2015-2021

6.1	Secretaria Ejecutiva "A"	$11,992.00	$1,380.00	$1,215.00	$14,587.00	$3,362.00	$11,225.00
7.2	Auxiliar Técnico "B"	$11,654.00	$1,336.00	$1,181.00	$14,171.00	$3,228.00	$10,943.00
7.1	Secretaria Ejecutiva "B"	$10,428.00	$1,210.00	$1,060.00	$12,698.00	$2,744.00	$9,954.00
8.2	Auxiliar Técnico "C"	$9,392.00	$1,084.00	$942.00	$11,418.00	$2,342.00	$9,076.00
8.1	Secretaria Administrativa	$9,094.00	$1,052.00	$906.00	$11,052.00	$2,236.00	$8,816.00
9.2	Vigilante	$8,218.00	$988.00	$818.00	$10,024.00	$1,930.00	$8,094.00
9.1	Auxiliar Administrativo	$8,132.00	$894.00	$654.00	$9,680.00	$1,861.00	$7,819.00
9.1	Chofer	$8,132.00	$894.00	$654.00	$9,680.00	$1,861.00	$7,819.00
10.2	Auxiliar de Mantenimiento	$7,830.00	$862.00	$632.00	$9,324.00	$1,764.00	$7,560.00
10.2	Conserje	$7,830.00	$862.00	$632.00	$9,324.00	$1,764.00	$7,560.00
10.1	Auxiliar General	$7,830.00	$862.00	$632.00	$9,324.00	$1,764.00	$7,560.00

1) Importe sujeto a variación de acuerdo a las disposiciones fiscales vigentes en 2019.

Aguinaldo: equivalente a 45 días sobre la percepción bruta.

Prima vacacional: equivalente a 30% sobre la percepción bruta del período de vacaciones.

La prima quinquenal se otorgará en razón de la antigüedad, por cada 5 años de servicios efectivamente prestados hasta llegar a los 25 años.

Vales de despensa autorizados en Junta General.

PRESTACIONES AL PERSONAL

CONCEPTO	IMPORTE	PUESTOS QUE GOZAN DE ESTA PRESTACIÓN
Quinquenios	De $ 30.08 a $ 72.22 (Mensual)	Nómina General por cada 5 años cumplidos.
Aguinaldos	45 días de salario	Nómina General
Prima Vacacional	30% de 10 días, por cada Periodo vacacional	Nómina General
Perseverancia y lealtad	10 años 150 SMGV 15 años 200 SMGV 20 años 300 SMGV 25 años 400 SMGV 30 años 500 SMGV	Nómina General (Personal con los años de servicio cumplidos)
Vales de Despensa por Día Empleado Electoral	$3,200.00	Nómina General
Vales de Despensa Día de la Madre	$1,200.00	Nómina General: Madres trabajadoras
Vales de Despensa Día del Padre	$1,200.00	Nómina General: Padres trabajadores
Vale de pavo	De 8 kg a 10 kg	Nómina General
Vales Diciembre Fiestas Decembrinas	$5,000.00	Nómina General
5 días de Salario por Ajuste de Calendario	5 días de Sueldo Base	Nómina General
Estimulo Anual al Desempeño	$6,000.00	Nómina General: persona que cumple los requisitos
El IEEC cubre las aportaciones patronales de Seguridad Social ante el Instituto Mexicano del Seguro Social (IMSS), Instituto de Servicios de Seguridad Social de los Trabajadores del Estado de Campeche (ISSSTECAM), y el Instituto del Fondo Nacional de la Vivienda para los trabajadores (INFONAVIT).		

CRECER EN GRANDE
CAMPECHE 2015-2021

XIII. Comisión de Transparencia y Acceso a la Información Pública del Estado de Campeche.

CÓDIGO	PUESTO	SUELDO BASE	P.S.M.	OTRAS PRESTACIONES	SUELDO BRUTO	PRECEPCIONES NETAS (INCLUIDAS DEDUCCIONES ISR E IMSS
2.1	COMISIONADO	$110,922.00	$2,671.00	$3,387.00	$116,980.00	$79,883.00
2.2	COMISIONADO	$94,154.00	$2,671.00	$3,387.00	$100,212.00	$69,613.00
3.1	SECRETARIA EJECUTIVA	$59,285.00	$2,671.00	$1,778.00	$63,734.00	$45,952.00
4.1	TITULAR DE UNIDAD	$50,390.00	$2,671.00	$1,512.00	$54,573.00	$40,386.00
4.2	TITULAR DE UNIDAD	$38,174.00	$2,671.00	$1,145.00	$41,990.00	$31,594.00
5.1	DIRECTOR	$36,013.00	$2,671.00	$1,080.00	$39,764.00	$30,562.00
5.2	DIRECTOR	$30,866.00	$2,671.00	$926.00	$34,463.00	$26,995.00
6.1	JEFE DE DEPARTAMENTO	$20,470.00	$2,671.00	$409.00	$23,550.00	$19,181.00
6.2	JEFE DE DEPARTAMENTO	$16,434.00	$2,671.00	$329.00	$19,434.00	$16,174.00
6.3	JEFE DE DEPARTAMENTO	$12,818.00	$2,671.00	$256.00	$15,745.00	$13,480.00
6.4	JEFE DE DEPARTAMENTO	$10,757.00	$2,671.00	$215.00	$13,643.00	$11,957.00
7.1	ANALISTA	$9,520.00	$2,671.00	$190.00	$12,381.00	$10,987.00
7.2	ANALISTA	$8,648.00	$2,671.00	$173.00	$11,492.00	$10,302.00
7.3	ANALISTA	$8,396.00	$2,671.00	$168.00	$11,235.00	$10,099.00
8.1	CHOFER	$6,889.00	$2,671.00	$138.00	$9,698.00	$9,102.00
9.1	AUXILIAR ADMINISTRATIVO	$3,965.00	$2,671.00	$79.00	$6,715.00	$6,683.00
10.1	MENSAJERO	$2,753.00	$2,671.00	$55.00	$5,479.00	$5,592.00

PRESTACIONES EXTRAORDINARIAS AL PERSONAL

CONCEPTO	IMPORTE	PUESTOS
Aguinaldo	45 Días sobre salario base más previsión social	NÓMINA General
Prima Vacacional	30% sobre salario base	NÓMINA General
Fondo de Ahorro	2.69% sobre salario base del total de la nómina general	NÓMINA General
Premio por Puntualidad	Remanente por inasistencias, repartible entre los trabajadores que tengan 90% de asistencia en adelante.	En niveles hasta jefe de Departamento
Honorarios por servicios profesionales	Dos contratos por $8,000.00 mensual cada uno para fortalecimiento de la Institución.	Servicios Profesionales.
VALES ELECTRONICOS	$3,000.00	NÓMINA GENERAL EN EL MES DE DICIEMBRE

LOS VALES ELECTRONICOS SERAN PAGADEROS BAJO LOS SIGUIENTES REQUISITOS:

1. QUE AL FINAL DEL EJERCICIO EXISTA SUFICIENCIA PRESUPUESTAL.
2. QUE LO AUTORICE EL PLENO DE LA COMISIÓN.

XIV. Universidad Autónoma de Campeche.

Clave del puesto	Puesto	Sueldo base mensual	Previsión social múltiple mensual	Otras percepciones mensuales	Total de percepción mensual	Total de Deducción Mensual	Total Neto Mensual (Incluidas Deducciones de ISR e IMSS)	Tipo de Plaza
1-1-1	RECTORA	$82,680.72	$1,500.00	$120.00	$84,300.72	$38,706.52	$45,594.20	Confianza
1-1-2	SECRETARIO GENERAL	$62,434.50	$1,100.00	$120.00	$63,654.50	$28,507.88	$35,146.62	Confianza
1-1-3	TESORERO	$53,182.82	$950.00	$120.00	$54,252.82	$23,909.84	$30,342.98	Confianza
1-1-4	DIRECTOR ACADEMICO DE FACULTAD	$49,193.98	$850.00	$120.00	$50,163.98	$22,121.62	$28,042.36	Confianza
1-1-5	DIRECTOR GENERAL ADMIVO.	$39,017.34	$700.00	$120.00	$39,837.34	$16,560.60	$23,276.74	Confianza
1-1-6	DIRECTOR ACADEMICO DE ESCUELA	$44,393.80	$800.00	$120.00	$45,313.80	$19,583.84	$25,729.96	Confianza
1-1-7	DIR. ACAD. ESC. PREPARATORIA	$39,017.34	$700.00	$120.00	$39,837.34	$16,978.62	$22,858.72	Confianza
1-1-9	COORDINADOR ACADEMICO	$34,807.38	$600.00	$120.00	$35,527.38	$14,382.06	$21,145.32	Confianza
1-1-10	CONTRALOR GENERAL	$53,182.82	$950.00	$120.00	$54,252.82	$23,878.16	$30,374.66	Confianza
1-1-11	ABOGADA GENERAL	$53,182.82	$950.00	$120.00	$54,252.82	$23,976.10	$30,276.72	Confianza
1-1-12	DIRECTOR DEL CENTRO DE COMPUTO	$39,017.34	$700.00	$120.00	$39,837.34	$16,981.40	$22,855.94	Confianza
1-1-13	COORDINADOR GENERAL	$44,393.80	$800.00	$120.00	$45,313.80	$19,378.24	$25,935.56	Confianza
1-2-1	SRIO. PART. RECTOR	$34,807.38	$600.00	$120.00	$35,527.38	$14,765.02	$20,762.36	Confianza
1-2-2	DIRECTOR ADMIVO.	$30,429.46	$550.00	$120.00	$31,099.46	$11,929.06	$19,170.40	Confianza
1-2-3	SRIO. ACAD. FACULTAD	$34,807.38	$600.00	$120.00	$35,527.38	$14,376.86	$21,150.52	Confianza
1-2-4	SUBDIRECTOR ADMIVO.	$26,279.66	$480.00	$120.00	$26,879.66	$9,673.50	$17,206.16	Confianza
1-2-6	SRIO. ACAD. ESCUELA	$30,429.46	$550.00	$120.00	$31,099.46	$12,550.90	$18,548.56	Confianza
1-2-9	SRIO. ACADEMICO PREPARATORIA	$26,279.66	$480.00	$120.00	$26,879.66	$10,311.32	$16,568.34	Confianza
1-2-11	JEFE DEPTO. ADMIVO.	$16,873.84	$350.00	$120.00	$17,343.84	$4,872.44	$12,471.40	Confianza
1-2-12	COORDINADOR DE CARRERA	$26,279.66	$480.00	$120.00	$26,879.66	$9,601.10	$17,278.56	Confianza
1-2-13	JEFE DE DIVISION ACADEMICA	$34,807.38	$600.00	$120.00	$35,527.38	$14,398.98	$21,128.40	Confianza
1-2-22	JEFE DE UNIDAD ADMIVA.	$13,481.82	$250.00	$120.00	$13,851.82	$3,560.06	$10,291.76	Confianza
1-2-23	SUBJEFE	$15,761.30	$250.00	$120.00	$16,131.30	$4,584.34	$11,546.96	Confianza
1-2-27	SUBJEFE MT	$7,880.65	$125.00	$60.00	$8,065.65	$1,237.74	$6,827.91	Confianza
1-2-24	JEFE DE DEPARTAMENTO ACADÉMICO	$22,465.34	$350.00	$120.00	$22,935.34	$8,170.98	$14,764.36	Confianza
2-1-22	TECNICO	$10,936.98	$500.00	$0.00	$11,436.98	$2,511.44	$8,925.54	Base
2-1-23	TECNICO AUXILIAR "B"	$9,469.38	$500.00	$0.00	$9,969.38	$1,941.78	$8,027.60	Base
2-1-24	ASISTENTE	$8,031.06	$500.00	$0.00	$8,531.06	$1,487.64	$7,043.42	Base

2-1-25	AUXILIAR "B"	$7,347.08	$500.00	$0.00	$7,847.08	$1,033.22	$6,813.86	Base
2-1-26	TECNICO AUXILIAR "A"	$6,369.40	$500.00	$0.00	$6,869.40	$814.78	$6,054.62	Base
2-1-27	AUXILIAR "A"	$5,561.86	$500.00	$0.00	$6,061.86	$570.80	$5,491.06	Base
2-1-29	TECNICO AUXILIAR "B" MT	$4,734.64	$250.00	$0.00	$4,984.64	$353.84	$4,630.80	Base
2-1-31	AUXILIAR "B" MT	$3,673.46	$250.00	$0.00	$3,923.46	$178.40	$3,745.06	Base
3-1-2	TECNICO DOCENTE ASOCIADO "A"	$13,962.70	$600.00	$0.00	$14,562.70	$3,654.28	$10,908.42	Base
3-1-3	TEC. DOCENTE ASOCIADO "A" MT	$6,981.36	$300.00	$0.00	$7,281.36	$1,015.34	$6,266.02	Base
3-1-4	PROF. E INVESTIGADOR ASOC. "A"	$16,409.66	$600.00	$0.00	$17,009.66	$4,835.96	$12,173.70	Base
3-1-5	PROF.E INVESTIGADOR ASOC."A"MT	$8,204.80	$300.00	$0.00	$8,504.80	$1,646.58	$6,858.22	Base
3-1-6	PROF. E INVESTIGADOR ASOC. "B"	$18,401.20	$600.00	$0.00	$19,001.20	$5,582.26	$13,418.94	Base
3-1-7	PROF. E INVESTIGADOR ASOC."C"	$20,616.68	$600.00	$0.00	$21,216.68	$6,609.20	$14,607.48	Base
3-1-8	PROF. E INVESTIGADOR TIT. "A"	$23,834.00	$600.00	$0.00	$24,434.00	$7,901.56	$16,532.44	Base
3-1-9	PROF. E INVESTIGADOR TIT. "B"	$28,212.74	$600.00	$0.00	$28,812.74	$10,551.00	$18,261.74	Base
3-1-10	PROF. E INVESTIGADOR TIT. "C"	$33,071.70	$600.00	$0.00	$33,671.70	$13,378.70	$20,293.00	Base
3-1-11	TECNICO DOCENTE ASOCIADO "B"	$15,362.88	$600.00	$0.00	$15,962.88	$4,267.66	$11,695.22	Base
3-1-12	TECNICO DOCENTE ASOCIADO "C"	$16,895.34	$600.00	$0.00	$17,495.34	$5,047.42	$12,447.92	Base
3-1-16	TC TA ASISTENTE "B"	$8,606.20	$600.00	$0.00	$9,206.20	$1,775.24	$7,430.96	Base
3-1-29	PROF. E INVESTIGADOR TIT. "A" MT	$11,916.98	$300.00	$0.00	$12,216.98	$2,918.20	$9,298.78	Base
3-2-1	PROFESOR DE ASIGNATURA "A"	$837.02	$60.00	$0.00	$897.02	$347.90	$549.12	Base
3-2-2	PROFESOR DE ASIGNATURA "B"	$1,421.44	$60.00	$0.00	$1,481.44	$390.52	$1,090.92	Base

CRECER EN GRANDE
CAMPECHE 2015-2021

REMUNERACIONES ADICIONALES AL SUELDO

- La Universidad se obliga a pagar al personal académico y administrativo el importe de 5 días de salario íntegro, que resulten anualmente de las diferencias entre el número de días naturales y el cómputo del salario en forma mensual. En los años bisiestos se pagará un total de 6 días; el ajuste se hará efectivo antes del inicio del periodo vacacional del mes de diciembre.
- Por lo que respecta a la despensa mensual: para los docentes de tiempo completo será de $600.00 y para los docentes de medio tiempo $300.00, para los profesores de asignatura categoría "A" y "B", ésta se calculará tomando como base mensual $600.00 y prorrateándolo entre el número de horas frente a grupo. En el caso del personal administrativo la despensa mensual será de $500.00 para los de tiempo completo y la mitad para los de medio tiempo.
- La Universidad se compromete a pagar al personal académico y administrativo, por concepto de antigüedad, al cumplir 5 años de servicios prestados ininterrumpidamente a la institución, un 10% de incremento sobre el salario base del trabajador universitario; posteriormente y en forma acumulativa por cada año de servicio de servicio cumplido y hasta el vigésimo, un 2% anual sobre el propio salario base. A partir del vigésimo primer año de servicio cumplido, el aumento anual será de 2.5% sobre el citado salario base, sin que en ningún caso esta prestación sea superior al 60% del salario base.
- La Universidad pagará al personal académico y administrativo, por concepto de aguinaldo 50 días de salario base.
- El pago de vacaciones deberá hacerse con el salario íntegro, más la prima vacacional que será el equivalente a 24 días del salario base mensual, repartido en los dos periodos establecidos en el calendario escolar.
- La Universidad se obliga a otorgar a los trabajadores administrativos a fin de año vales de despensa por la cantidad de $6,200.00. En la primera quincena de febrero se obliga a entregarle a cada trabajador administrativo $1,300.00 por concepto de Bono de Apoyo Escolar, en la primera quincena de mayo se obliga a entregarle a cada trabajador administrativo $2,500.00 por concepto de Bono de Apoyo al Transporte; en la 2ª quincena de julio les entregará $2,000.00 por concepto de Bono de apoyo a la formación del Personal Administrativo y en la 2ª quincena de octubre les entregará $2,000.00 por concepto de Bono de Apoyo para el Fondo de Ahorro de los Trabajadores. Además, se compromete a entregar $3,200.00 como reconocimiento a su permanencia en la institución.
- La Universidad destinará al personal académico la cantidad de $6,000.00 por concepto de bono del día del maestro y $3,000.00 en vales de gasolina por concepto de Apoyo para Adquisición de Combustible.
- La Universidad pagará la cantidad de $5,000.00 para la adquisición de útiles escolares a cada uno de los académicos, y $2,000.00 por concepto de Bono de Fortalecimiento Curricular.
- La Universidad se obliga a pagar la cantidad de $3,000.00 para la adquisición de material bibliográfico y uniformes a cada uno de los académicos y $3,500.00 como reconocimiento a su permanencia en la institución. Además, en la 2ª quincena de noviembre les entregará $1,000.00 como bono de apoyo para adquisición de equipo tecnológico.
- La universidad destinará en el mes de diciembre por concepto de canasta de fin de año la cantidad de $3,000.00 para el personal académico con una antigüedad menor de un año de servicios prestados a la misma, y $10,000.00 para el personal académico que tenga una antigüedad mayor de un año ininterrumpido.

XV. Universidad Autónoma de Carmen.

Clave del Puesto	Nivel	Denominación del Puesto	Sueldo Mensual Base	Previsión Social Múltiple	Total de Percepción Mensual	Total de Deducción Mensual	Total Neto Mensual (Incluida Deducciones de ISR e IMSS)	Tipo de Plaza
M129	1	RECTOR	$85,015.79	$1,460.61	$86,476.40	$23,105.21	$63,371.19	CONFIANZA
M128	1	SECRETARIO GENERAL	$64,197.75	$1,239.66	$65,437.40	$16,617.23	$48,820.18	CONFIANZA
M134	1	SECRETARIO ACADEMICO	$57,216.34	$1,239.66	$58,456.00	$14,522.80	$43,933.20	CONFIANZA
M135	1	SECRETARIO ADMINISTRATIVO	$57,774.31	$1,239.66	$59,013.97	$14,690.19	$44,323.78	CONFIANZA
M119	1	CONTRALOR GENERAL	$53,018.23	$1,102.83	$54,121.07	$13,263.37	$40,857.69	CONFIANZA
M48	1	TESORERO GENERAL	$53,018.23	$1,102.83	$54,121.07	$13,263.37	$40,857.69	CONFIANZA
M49	1	ABOGADO GENERAL	$52,455.47	$1,115.04	$53,570.51	$13,094.54	$40,475.96	CONFIANZA
M125	1	DIRECTOR ACADEMICO DE FACULTAD A	$50,583.34	$1,117.35	$51,700.69	$12,532.90	$39,167.79	CONFIANZA
M107	1	DIRECTOR ACADEMICO DE FACULTAD B	$50,087.00	$1,117.35	$51,204.35	$12,384.00	$38,820.35	CONFIANZA
M115	1	DIRECTOR DE ESCUELA	$40,119.28	$1,080.51	$41,199.79	$9,088.80	$32,110.99	CONFIANZA
M137	2	COORDINADOR A	$54,556.57	$1,137.35	$55,693.92	$13,724.87	$41,969.05	CONFIANZA
M138	2	COORDINADOR B	$40,119.27	$1,080.51	$41,199.78	$9,088.79	$32,110.98	CONFIANZA
M126	2	COORDINADOR GENERAL A	$54,556.57	$1,137.35	$55,693.92	$13,724.87	$41,969.05	CONFIANZA
M123	2	COORDINADOR GENERAL B	$45,647.57	$1,137.35	$46,784.92	$10,936.42	$35,848.50	CONFIANZA
M19	2	COORDINADOR GENERAL C	$45,539.06	$1,080.51	$46,619.57	$10,900.16	$35,719.41	CONFIANZA
M127	2	DIRECTOR GENERAL "A"	$54,556.57	$1,137.35	$55,693.92	$13,724.87	$41,969.05	CONFIANZA
M117	2	DIRECTOR GENERAL "B"	$45,647.57	$1,137.35	$46,784.92	$10,936.42	$35,848.50	CONFIANZA
M20	2	DIRECTOR GENERAL "C"	$45,539.06	$1,080.51	$46,619.57	$10,900.16	$35,719.41	CONFIANZA
M142	2	SECRETARIA ADMINISTRATIVA ESCOLAR EN LA ESCUELA PREPARATORIA DIURNA	$28,876.36	$913.00	$29,789.36	$5,934.00	$23,855.36	CONFIANZA
M41	2	SECRETARIO ADMINISTRATIVO DE FACULTAD	$34,331.32	$913.00	$35,244.32	$7,403.64	$27,840.68	CONFIANZA
M106	2	SECRETARIO DE DOCENCIA	$26,960.39	$913.00	$27,873.39	$5,417.81	$22,455.57	CONFIANZA
M18	3	DIRECTOR "A"	$45,059.43	$1,080.51	$46,139.93	$10,739.86	$35,400.08	CONFIANZA
M116	3	DIRECTOR "B"	$40,119.27	$1,080.51	$41,199.78	$9,088.79	$32,110.98	CONFIANZA
M42	3	DIRECTOR "C"	$34,331.32	$913.00	$35,244.32	$7,403.64	$27,840.68	CONFIANZA
M111	3	DIRECTOR "D"	$32,985.56	$1,047.01	$34,032.57	$7,041.07	$26,991.50	CONFIANZA
M103	4	JEFE DE DEPARTAMENTO A	$28,132.57	$1,024.66	$29,157.23	$5,733.61	$23,423.62	CONFIANZA
M59	4	JEFE DE DEPARTAMENTO B	$26,043.32	$1,024.66	$27,067.98	$5,170.74	$21,897.24	CONFIANZA
M101	4	JEFE DE DEPARTAMENTO C	$22,327.64	$1,024.66	$23,352.31	$4,210.61	$19,141.70	CONFIANZA
M136	4	JEFE DE OFICINA DEL RECTOR	$33,456.01	$1,041.65	$34,497.66	$7,167.82	$27,329.84	CONFIANZA

Clave del Puesto	Nivel	Denominación del Puesto	Sueldo Mensual Base	Previsión Social Múltiple	Total de Percepción Mensual	Total de Deducción Mensual	Total Neto Mensual (Incluida Deducciones de ISR e IMSS)	Tipo de Plaza
M01	4	JEFE DE UNIDAD A	$19,559.66	$913.00	$20,472.66	$3,524.67	$16,947.99	CONFIANZA
AJB	4	JEFE DE UNIDAD B	$17,491.68	$913.00	$18,404.68	$3,012.19	$15,392.48	CONFIANZA
M96	4	JEFE DE UNIDAD C	$16,644.54	$913.00	$17,557.53	$2,802.26	$14,755.27	CONFIANZA
M43	4	SUBDIRECTOR ACADEMICO	$34,331.32	$913.00	$35,244.32	$7,403.64	$27,840.68	CONFIANZA
M105	4	SUBDIRECTOR ACADEMICO DE ESCUELA	$26,960.39	$913.00	$27,873.39	$5,417.81	$22,455.57	CONFIANZA
AJUB	4	SUPERVISOR DE OBRAS	$18,473.94	$913.00	$19,386.93	$3,255.61	$16,131.32	CONFIANZA
A01	5	ADMINISTRATIVO A	$15,545.74	$819.89	$16,365.63	$2,529.97	$13,835.67	SINDICALIZADO / NO SINDICALIZADO
AAD	5	ADMINISTRATIVO B	$13,234.05	$815.91	$14,049.96	$1,957.10	$12,092.86	SINDICALIZADO / NO SINDICALIZADO
AAC	5	ADMINISTRATIVO C	$11,333.85	$794.22	$12,128.07	$1,509.46	$10,618.60	SINDICALIZADO / NO SINDICALIZADO
AAB	5	ADMINISTRATIVO D	$9,779.83	$776.52	$10,556.35	$1,182.64	$9,373.71	SINDICALIZADO / NO SINDICALIZADO
AA2	5	ADMINISTRATIVO E	$9,239.97	$770.36	$10,010.32	$1,077.79	$8,932.53	SINDICALIZADO / NO SINDICALIZADO
AAA	5	ADMINISTRATIVO F	$8,225.82	$8,629.25	$16,855.08	$901.49	$15,953.59	SINDICALIZADO / NO SINDICALIZADO
A79	5	CABO DE OBRA	$11,735.37	$798.82	$12,534.19	$1,595.16	$10,939.04	SINDICALIZADO / NO SINDICALIZADO
AMC	5	MANUAL C	$5,119.82	$723.38	$5,843.20	$149.92	$5,693.29	SINDICALIZADO / NO SINDICALIZADO
D43	5	NA-D01	$7,056.65	$859.61	$7,916.26	$480.74	$7,435.53	SINDICALIZADO / NO SINDICALIZADO
D44	5	NA-D02	$7,520.30	$859.61	$8,379.91	$800.59	$7,579.32	SINDICALIZADO / NO SINDICALIZADO
D45	5	NA-D03	$7,746.36	$859.61	$8,605.97	$832.92	$7,773.06	SINDICALIZADO / NO SINDICALIZADO
D46	5	NA-D04	$8,240.38	$859.61	$9,099.99	$903.57	$8,196.43	SINDICALIZADO / NO SINDICALIZADO

D47	5	NA-D05	$9,378.71	$859.61	$10,238.32	$1,104.74	$9,133.58	SINDICALIZADO / NO SINDICALIZADO
D48	5	NA-D06	$9,489.02	$859.61	$10,348.63	$1,126.16	$9,222.47	SINDICALIZADO / NO SINDICALIZADO
D49	5	NA-D07	$9,964.18	$859.61	$10,823.79	$1,218.44	$9,605.35	SINDICALIZADO / NO SINDICALIZADO
D51	5	NA-D09	$11,312.90	$859.61	$12,172.51	$1,504.99	$10,667.52	SINDICALIZADO / NO SINDICALIZADO
D53	5	NA-D11	$12,778.02	$859.61	$13,637.63	$1,844.09	$11,793.54	SINDICALIZADO / NO SINDICALIZADO
D37	5	NMSA	$7,451.23	$859.61	$8,310.84	$790.71	$7,520.13	SINDICALIZADO / NO SINDICALIZADO
D38	5	NMSB	$8,557.26	$859.61	$9,416.87	$948.88	$8,467.99	SINDICALIZADO / NO SINDICALIZADO
D39	5	NMSC	$9,854.82	$859.61	$10,714.43	$1,197.20	$9,517.23	SINDICALIZADO / NO SINDICALIZADO
D40	5	NSA	$12,328.12	$859.61	$13,187.73	$1,732.60	$11,455.13	SINDICALIZADO / NO SINDICALIZADO
D41	5	NSB	$14,019.94	$859.61	$14,879.55	$2,151.85	$12,727.70	SINDICALIZADO / NO SINDICALIZADO
D42	5	NSC	$14,914.93	$859.61	$15,774.54	$2,373.64	$13,400.90	SINDICALIZADO / NO SINDICALIZADO
D34	5	T.C. TITULAR A	$24,348.11	$1,050.07	$25,398.17	$4,714.03	$20,684.14	SINDICALIZADO / NO SINDICALIZADO

Clave del Puesto	Nivel	Denominación del Puesto	Sueldo Mensual Base	Previsión Social Múltiple	Total de Percepción Mensual	Total de Deducción Mensual	Total Neto Mensual (Incluida Deducciones de ISR e IMSS)	Tipo de Plaza
D35	5	T.C. TITULAR B	$28,820.82	$1,101.05	$29,921.86	$5,919.04	$24,002.83	SINDICALIZADO / NO SINDICALIZADO
D36	5	T.C. TITULAR C	$33,789.53	$1,157.69	$34,947.22	$7,257.67	$27,689.55	SINDICALIZADO / NO SINDICALIZADO
D08	5	T.C. ASOCIADO A	$16,079.90	$945.05	$17,024.95	$2,662.34	$14,362.61	SINDICALIZADO / NO SINDICALIZADO
D09	5	T.C. ASOCIADO B	$18,033.03	$965.97	$18,999.00	$3,146.35	$15,852.65	SINDICALIZADO / NO SINDICALIZADO
D33	5	T.C. ASOCIADO C	$21,067.78	$1,012.67	$22,080.45	$3,898.40	$18,182.05	SINDICALIZADO / NO SINDICALIZADO
D32	5	T.C. MEDIO SUPERIOR	$16,763.27	$920.63	$17,683.91	$2,831.68	$14,852.22	SINDICALIZADO / NO SINDICALIZADO
ATA	5	TECNICO A	$5,427.01	$726.88	$6,153.89	$208.84	$5,945.05	SINDICALIZADO / NO SINDICALIZADO
ATB	5	TECNICO B	$6,452.97	$738.58	$7,191.55	$394.40	$6,797.15	SINDICALIZADO / NO SINDICALIZADO
ATC	5	TECNICO C	$7,478.94	$750.28	$8,229.22	$794.67	$7,434.55	SINDICALIZADO / NO SINDICALIZADO
ATD	5	TECNICO D	$7,579.13	$751.42	$8,330.55	$809.00	$7,521.55	SINDICALIZADO / NO SINDICALIZADO

Nota Aclaratoria: Las percepciones brutas y percepciones netas pueden variar a lo descrito en este tabulador siempre y cuando sea en cumplimiento de las disposiciones legales, pudiendo ser estas: el Contrato colectivo de trabajo, Ley federal de trabajo, Ley del Seguro Social Ley del Infonavit, Ley del Impuesto sobre la renta y cualquier otro del que sea sujeta la relación laboral.

Así mismo, el monto reflejado en este formato puede sufrir variación en el caso de que se otorgue algún incremento por parte de la SEP.

CRECER EN GRANDE
CAMPECHE 2015-2021

IX. Instituto Campechano

Clave del Puesto	Denominación del Puesto	Sueldo Mensual Base y/o Sueldo por descarga académica	Previsión Social Múltiple Mensual	Material didáctico	Vida cara	Total de Percepción Brutas	Total deducciones Mensuales (ISR, IMSS, RCV)	Percepciones Netas Incluidas Deducciones de ISR e IMSS obrera)	Tipo de Plaza
CF001	RECTOR	$53,371.16	$5,376.08	-	$120.00	$58,867.24	$14,529.44	$44,337.80	Confianza
CF002	SECRETARIO GENERAL	$39,757.75	$3,297.40	-	$120.00	$43,175.15	$9,585.60	$33,589.55	Confianza
CF002.1	DIRECTOR GENERAL	$30,920.78	$3,297.40	-	$120.00	$34,338.18	$7,035.08	$27,303.10	Confianza
CF002.1	ABOGADO GENERAL	$30,920.78	$3,297.40	-	$120.00	$34,338.18	$7,035.08	$27,303.10	Confianza
EP003	DIRECTOR ACADEMICO P	$16,394.35	$1,970.13	-	$120.00	$18,484.48	$3,178.94	$15,305.54	Confianza
EL003.1	DIRECTOR ACADEMICO L	$16,394.35	$1,970.13	-	$120.00	$18,484.48	$3,085.24	$15,399.24	Confianza
CF003.1	DIRECTOR DE AREA	$13,257.08	$1,970.13	-	$120.00	$15,347.21	$2,346.54	$13,000.67	Confianza
CF004	JEFE DE DEPARTAMENTO	$12,528.24	$766.44	-	$120.00	$13,414.68	$1,884.34	$11,530.34	Confianza
EP002	SECRETARIO DE PREPARATORIA	$12,528.24	$766.44	-	$120.00	$13,414.68	$1,884.34	$11,530.34	Confianza
EL002.1	SECRETARIO DE LICENCIATURA	$12,528.24	$766.44	-	$120.00	$13,414.68	$1,884.34	$11,530.34	Confianza
CF007	JEFE DE OFICINA	$10,907.65	$890.40	-	$120.00	$11,918.05	$1,539.36	$10,378.69	Base
CF007.1	SECRETARIO DE DIRECTOR GENERAL	$10,907.65	$890.40	-	$120.00	$11,918.05	$1,539.36	$10,378.69	Confianza
P0002	MEDICO	$10,058.10	$683.37	-	$120.00	$10,861.47	$1,325.02	$9,536.45	Base
CF006	COORDINADOR	$9,349.72	$1,135.29	-	$120.00	$10,605.01	$1,275.50	$9,329.51	Confianza
P0001	PROGRAMADOR ANALISTA	$8,508.38	$868.48	-	$120.00	$9,496.86	$1,062.06	$8,434.80	Base
P0003	PROMOTOR DEPORTIVO	$8,081.79	$163.68	-	$120.00	$8,365.47	$869.38	$7,496.09	Base

CRECER EN GRANDE
CAMPECHE 2015-2021

CF008	TECNICO ESPECIALIZADO "A"	$8,081.53	$163.68	-	$120.00	$8,365.21	$869.38	$7,495.83	Base
CF009	VELADOR 24 X 24	$6,351.64	$218.67	-	$120.00	$6,690.31	$379.84	$6,310.47	Base
E0002	PREFECTO ESPECIALIZADO	$6,164.29	$290.57	-	$120.00	$6,574.86	$381.10	$6,193.76	Confianza
T0001	TECNICO ESPECIALIZADO "B"	$5,578.48	$124.31	-	$120.00	$5,822.79	$240.06	$5,582.73	Base
S0001	MAESTRO ALBAÑIL	$5,578.48	$124.31	-	$120.00	$5,822.79	$240.06	$5,582.73	Base
S0002	ELECTRICISTA	$5,375.63	$175.00	-	$120.00	$5,670.63	$220.92	$5,449.71	Base
T0002	FOTOGRAFO	$5,364.89	$120.96	-	$120.00	$5,605.85	$203.46	$5,402.39	Base
T0003	CAPTURISTA	$5,281.55	$119.62	-	$120.00	$5,521.17	$201.02	$5,320.15	Base
S0003	CHOFER	$4,612.45	$365.62	-	$120.00	$5,098.07	$138.18	$4,959.89	Base
A0002	AUXILIAR ADMINISTRATIVO	$4,315.76	$253.21	-	$120.00	$4,688.97	$128.64	$4,560.33	Confianza
E0001	AUXILIAR DE SERVICIOS (PREFECTURA)	$4,140.01	$297.11	-	$120.00	$4,557.12	$125.62	$4,431.50	Base
S0004	AUXILIAR DE SERVICIOS (INTENDENCIA)	$4,124.04	$218.67	-	$120.00	$4,462.71	$123.38	$4,339.33	Base
AAC01	AUXILIAR DE ACTIVIDADES ARTISCAS Y CULT	$1,692.58	$66.42	$9.12	$120.00	$1,888.12	$63.64	$1,824.48	Base
EL001	MAESTRO DE LICENCIATURA COSTO HORA	$202.06	$9.86	$0.76		$212.68			Base
EP001	MAESTRO DE PREPARATORIA COSTO HRA	$195.19	$9.58	$0.76		$205.53			Base
EA001	MAESTRO DE ORQUESTA SINFONICA COSTO HORA	$183.02	$7.22	-		$190.24			No Aplica
JP001	JUBILADO ***								

* SEGUN EL NUMERO DE HORAS QUE IMPARTE.

*** SEGÚN ULTIMO SUELDO DEVENGADO AL MOMENTO DE JUBILARSE Y/O PENSIONARSE.

CRECER EN GRANDE
CAMPECHE 2015-2021

PRESTACIONES ADICIONALES SEGÚN CONTRATO COLECTIVO DE TRABAJO.

CONCEPTO	IMPORTE	PERIODICIDAD	PUESTOS QUE GOZAN DE ESTA PRESTACIÓN
ESTIMULO ANUAL AL DESEMPEÑO	$2,600.00	1 VEZ AL AÑO	NÓMINA GENERAL
DÍA DE LA MADRE	$300.00	1 VEZ AL AÑO	NÓMINA GENERAL -MADRES TRABAJADORAS
ESTIMULO DEL DÍA EMPLEADO Y DÍA DE MAESTRO	15 DÍAS DE SALARIO	1 VEZ AL AÑO	NÓMINA GENERAL
ESTIMULO POR AÑOS DE SERVICIOS	DE $1,540.00 A HASTA $8,000.00	1 VEZ AL AÑO, AL CUMPLIR 5,10,20,25,30 AÑOS SERVICIOS	NÓMINA GENERAL -LOS QUE CUMPLEN.
PRIMA VACACIONAL	12 DÍAS DE SALARIO	2 VECES AL AÑO	NÓMINA GENERAL
APOYO PARA UTILES ESCOLARES	$500.00	1 VEZ AL AÑO	NÓMINA GENERAL
PREMIO AL DOCENTE DISTINGUIDO	$1,500.00	1 VEZ AL AÑO	NÓMINA GENERAL -1 DOCENTE POR ESCUELA
ESTIMULO DE PUNTUALIDAD Y ASISTENCIA	$450.00	1 VEZ AL AÑO	NÓMINA GENERAL
DÍAS ECONOMICOS NO DISFRUTADOS	DE 6 A 9 DÍAS DE SALARIO	1 VEZ AL AÑO	NÓMINA GENERAL
AJUSTE DE SALARIO	5 DÍAS DE SALARIO	1 VEZ AL AÑO	NÓMINA GENERAL
ESTIMULO DE FIN DE AÑO	10 DÍAS DE SALARIO	1 VEZ AL AÑO	NÓMINA GENERAL
CANASTA NAVIDEÑA	DE $550.00 A $2,200.00	1 VEZ AL AÑO	NÓMINA GENERAL
AGUINALDO	48 DÍAS DE SALARIO	1 VEZ AL AÑO	NÓMINA GENERAL
VALES DE DESPENSA FIN DE AÑO	$680.00	1 VEZ AL AÑO	NÓMINA GENERAL
VALE DE PAVO	ESPECIE	1 VEZ AL AÑO	NÓMINA GENERAL
ESTIMULO ACADEMICO POR MAESTRIA O DOCTORADO	$500.00	MENSUAL	NÓMINA GENERAL -DOCENTES CON GRADO DE MAESTRIA O DOCTORADO
COMISION SINDICAL	$10,000.00	MENSUAL	NÓMINA GENERAL -5 INTEGRANTES DE SUTAAMIC
SEGURO DE VIDA COLECTIVO	SEGÚN POLIZA	MENSUAL	NÓMINA GENERAL
VALES DE DESPENSA MENSUAL	DE $1,200.00 A $1,800.00	MENSUAL	NÓMINA GENERAL
REMUNERACION POR SINODALES	DE 25% A 50% PAGO ALUMNO	AL OCURRIR	NÓMINA GENERAL
REMUNERACION POR TRABAJOS EVENTUALES (CURSOS PROPEDEUTICOS, REMEDÍAL, INTERSEMESTRAL, MODALIDAD ABIERTA)	SEGÚN COSTOS APROBADOS	AL OCURRIR	NÓMINA GENERAL
REMUNERACION POR TRABAJOS ADICIONALES (REVISION DE TESIS, GLOBAL UNICO,)	SEGÚN COSTOS APROBADOS	AL OCURRIR	NÓMINA GENERAL

GASTOS TRASLADO COMUNIDADES TRABAJO SOCIAL	$250.00	AL OCURRIR	NÓMINA GENERAL
TELA, CALZADO Y APOYO DE CONFECCION DE UNIFORMES		1 A 2 VECES AL AÑO	NÓMINA GENERAL -PERSONAL DE SERVICIOS GENERALES, MEDICOS Y LABORATORIO
ACTIVIDADES EXTRACURRICULARES	8 HORAS	MENSUAL	NÓMINA GENERAL-DOCENTES PRESIDENTES DE ACADEMIA
LENTES GRADUADOS	$1,500.00	1 VEZ AL AÑO	NÓMINA GENERAL
PAGO DE MARCHA	120 DÍAS DE SALARIO	AL OCURRIR	NÓMINA GENERAL

X. Secretaría de Educación.

GOBIERNO DEL ESTADO DE CAMPECHE
SECRETARIA DE EDUCACIÓN

TABULADOR GENERAL DE PERSONAL DE EDUCACIÓN TRANSFERIDO VIGENTE

Categoría	Tipo	Descripción de la Categoría	Importes Mensuales Zona Económica III						
Descripción del concepto			Con niveles de Carrera Magisterial						
			Inicial	"A"	"B"	"BC"	"C"	"D"	"E"
E0101	JORNADA	INSPECTORA DE JARDINES DE NIÑOS							
07 SUELDO BASE			24,486.20	29,733.24	36,384.02	42,205.48	48,026.94	61,474.54	78,687.32
38 AYUDA DE DESPENSA			88.15	88.15	88.15	88.15	88.15	88.15	88.15
39 MATERIAL DIDÁCTICO			279.26	279.26	279.26	279.26	279.26	279.26	279.26
40 ESTÍMULO AL DESEMPEÑO DOCENTE (EDUCACIÓN BÁSICA)			3,304.70	3,304.70	3,304.70	3,304.70	3,304.70	3,304.70	3,304.70
44 PREVISIÓN SOCIAL MÚLTIPLE			108.25	108.25	108.25	108.25	108.25	108.25	108.25
DO DOCTORADO			68.30	68.30	68.30	68.30	68.30	68.30	68.30
E9 ASIGNACIÓN DOCENTE GENÉRICA			737.05	737.05	737.05	737.05	737.05	737.05	737.05
FC FORTALECIMIENTO CURRICULAR			3,358.51	3,358.51	3,358.51	3,358.51	3,358.51	3,358.51	3,358.51
L1 ACREDITACIÓN LICENCIATURA PRIMER AÑO			5.80	5.80	5.80	5.80	5.80	5.80	5.80
L2 ACREDITACIÓN LICENCIATURA SEGUNDO AÑO			9.65	9.65	9.65	9.65	9.65	9.65	9.65
L3 ACREDITACIÓN LICENCIATURA TERCER AÑO			15.00	15.00	15.00	15.00	15.00	15.00	15.00
LT ACREDITACIÓN LICENCIATURA TITULADO			29.95	29.95	29.95	29.95	29.95	29.95	29.95
MA MAESTRÍA			56.90	56.90	56.90	56.90	56.90	56.90	56.90
Q1 PRIMER QUINQUENIO EN LA DOCENCIA			73.70	73.70	73.70	73.70	73.70	73.70	73.70
Q2 SEGUNDO QUINQUENIO EN LA DOCENCIA			91.15	91.15	91.15	91.15	91.15	91.15	91.15
Q3 TERCER QUINQUENIO EN LA DOCENCIA			132.80	132.80	132.80	132.80	132.80	132.80	132.80
Q4 CUARTO QUINQUENIO EN LA DOCENCIA			177.95	177.95	177.95	177.95	177.95	177.95	177.95
Q5 QUINTO QUINQUENIO EN LA DOCENCIA			224.40	224.40	224.40	224.40	224.40	224.40	224.40
E0105	JORNADA	INSPECTOR GENERAL DE SECTOR DE JARDÍN DE NIÑOS							
07 SUELDO BASE			27,351.98	33,213.12	40,642.36	47,145.12	53,647.92	68,669.28	87,896.70
38 AYUDA DE DESPENSA			88.15	88.15	88.15	88.15	88.15	88.15	88.15
39 MATERIAL DIDÁCTICO			279.28	279.28	279.28	279.28	279.28	279.28	279.28
40 ESTÍMULO AL DESEMPEÑO DOCENTE (EDUCACIÓN BÁSICA)			3,677.16	3,677.16	3,677.16	3,677.16	3,677.16	3,677.16	3,677.16
44 PREVISIÓN SOCIAL MÚLTIPLE			108.25	108.25	108.25	108.25	108.25	108.25	108.25
DO DOCTORADO			68.30	68.30	68.30	68.30	68.30	68.30	68.30
E9 ASIGNACIÓN DOCENTE GENÉRICA			796.60	796.60	796.60	796.60	796.60	796.60	796.60
FC FORTALECIMIENTO CURRICULAR			3,358.51	3,358.51	3,358.51	3,358.51	3,358.51	3,358.51	3,358.51
L1 ACREDITACIÓN LICENCIATURA PRIMER AÑO			5.80	5.80	5.80	5.80	5.80	5.80	5.80
L2 ACREDITACIÓN LICENCIATURA SEGUNDO AÑO			9.65	9.65	9.65	9.65	9.65	9.65	9.65
L3 ACREDITACIÓN LICENCIATURA TERCER AÑO			15.00	15.00	15.00	15.00	15.00	15.00	15.00

LT ACREDITACIÓN LICENCIATURA TITULADO	29.95	29.95	29.95	29.95	29.95	29.95	29.95
MA MAESTRÍA	56.90	56.90	56.90	56.90	56.90	56.90	56.90
Q1 PRIMER QUINQUENIO EN LA DOCENCIA	73.70	73.70	73.70	73.70	73.70	73.70	73.70
Q2 SEGUNDO QUINQUENIO EN LA DOCENCIA	91.15	91.15	91.15	91.15	91.15	91.15	91.15
Q3 TERCER QUINQUENIO EN LA DOCENCIA	132.80	132.80	132.80	132.80	132.80	132.80	132.80
Q4 CUARTO QUINQUENIO EN LA DOCENCIA	177.95	177.95	177.95	177.95	177.95	177.95	177.95
Q5 QUINTO QUINQUENIO EN LA DOCENCIA	224.40	224.40	224.40	224.40	224.40	224.40	224.40

GOBIERNO DEL ESTADO DE CAMPECHE
SECRETARIA DE EDUCACIÓN

TABULADOR GENERAL DE PERSONAL DE EDUCACIÓN TRANSFERIDO VIGENTE

Categoría Tipo Descripción de la Categoría	Importes Mensuales Zona Económica III						
Descripción del concepto		Con niveles de Carrera Magisterial					
	Inicial	"A"	"B"	"BC"	"C"	"D"	"E"
E0121 JORNADA DIRECTORA DE JARDÍN DE NIÑOS							
07 SUELDO BASE	13,402.98	18,228.06	24,425.58	28,333.68	32,241.74	41,269.44	52,824.86
38 AYUDA DE DESPENSA	42.80	42.80	42.80	42.80	42.80	42.80	42.80
39 MATERIAL DIDÁCTICO	230.32	230.32	230.32	230.32	230.32	230.32	230.32
40 ESTÍMULO AL DESEMPEÑO DOCENTE (EDUCACIÓN BÁSICA)	1,816.35	1,816.35	1,816.35	1,816.35	1,816.35	1,816.35	1,816.35
44 PREVISIÓN SOCIAL MÚLTIPLE	53.50	53.50	53.50	53.50	53.50	53.50	53.50
DO DOCTORADO	68.30	68.30	68.30	68.30	68.30	68.30	68.30
E9 ASIGNACIÓN DOCENTE GENÉRICA	431.50	431.50	431.50	431.50	431.50	431.50	431.50
FC FORTALECIMIENTO CURRICULAR	3,358.51	3,358.51	3,358.51	3,358.51	3,358.51	3,358.51	3,358.51
L1 ACREDITACIÓN LICENCIATURA PRIMER AÑO	5.80	5.80	5.80	5.80	5.80	5.80	5.80
L2 ACREDITACIÓN LICENCIATURA SEGUNDO AÑO	9.65	9.65	9.65	9.65	9.65	9.65	9.65
L3 ACREDITACIÓN LICENCIATURA TERCER AÑO	15.00	15.00	15.00	15.00	15.00	15.00	15.00
LT ACREDITACIÓN LICENCIATURA TITULADO	29.95	29.95	29.95	29.95	29.95	29.95	29.95
MA MAESTRÍA	56.90	56.90	56.90	56.90	56.90	56.90	56.90
Q1 PRIMER QUINQUENIO EN LA DOCENCIA	43.10	43.10	43.10	43.10	43.10	43.10	43.10
Q2 SEGUNDO QUINQUENIO EN LA DOCENCIA	52.45	52.45	52.45	52.45	52.45	52.45	52.45
Q3 TERCER QUINQUENIO EN LA DOCENCIA	77.00	77.00	77.00	77.00	77.00	77.00	77.00
Q4 CUARTO QUINQUENIO EN LA DOCENCIA	103.25	103.25	103.25	103.25	103.25	103.25	103.25
Q5 QUINTO QUINQUENIO EN LA DOCENCIA	129.00	129.00	129.00	129.00	129.00	129.00	129.00
E0125 JORNADA DIRECTORA PARA CENTROS DE DESARROLLO INFANTIL.							
07 SUELDO BASE	20,021.12	26,027.46	34,876.78		46,037.36	58,927.82	75,427.56
38 AYUDA DE DESPENSA	42.80	42.80	42.80		42.80	42.80	42.80
39 MATERIAL DIDÁCTICO	230.32	230.32	230.32		230.32	230.32	230.32
40 ESTÍMULO AL DESEMPEÑO DOCENTE (EDUCACIÓN BÁSICA)	2,713.23	2,713.23	2,713.23		2,713.23	2,713.23	2,713.23
44 PREVISIÓN SOCIAL MÚLTIPLE	53.50	53.50	53.50		53.50	53.50	53.50
DO DOCTORADO	68.30	68.30	68.30		68.30	68.30	68.30
E9 ASIGNACIÓN DOCENTE GENÉRICA	542.45	542.45	542.45		542.45	542.45	542.45
FC FORTALECIMIENTO CURRICULAR	2,494.37	2,494.37	2,494.37		2,494.37	2,494.37	2,494.37
L1 ACREDITACIÓN LICENCIATURA PRIMER AÑO	5.80	5.80	5.80		5.80	5.80	5.80
L2 ACREDITACIÓN LICENCIATURA SEGUNDO AÑO	9.65	9.65	9.65		9.65	9.65	9.65
L3 ACREDITACIÓN LICENCIATURA TERCER AÑO	15.00	15.00	15.00		15.00	15.00	15.00
LT ACREDITACIÓN LICENCIATURA TITULADO	29.95	29.95	29.95		29.95	29.95	29.95

MA MAESTRÍA	56.90	56.90	56.90	56.90	56.90	56.90
Q1 PRIMER QUINQUENIO EN LA DOCENCIA	43.10	43.10	43.10	43.10	43.10	43.10
Q2 SEGUNDO QUINQUENIO EN LA DOCENCIA	52.45	52.45	52.45	52.45	52.45	52.45
Q3 TERCER QUINQUENIO EN LA DOCENCIA	77.00	77.00	77.00	77.00	77.00	77.00
Q4 CUARTO QUINQUENIO EN LA DOCENCIA	103.25	103.25	103.25	103.25	103.25	103.25
Q5 QUINTO QUINQUENIO EN LA DOCENCIA	129.00	129.00	129.00	129.00	129.00	129.00

GOBIERNO DEL ESTADO DE CAMPECHE
SECRETARIA DE EDUCACIÓN

TABULADOR GENERAL DE PERSONAL DE EDUCACIÓN TRANSFERIDO VIGENTE

Categoría Tipo Descripción de la Categoría — Importes Mensuales Zona Económica III

Descripción del concepto	Inicial	"A"	"B"	"BC"	"C"	"D"	"E"
		Con niveles de Carrera Magisterial					
E0165 HR/SEM/MES PROFESOR DE ENSEÑANZAS MUSICALES ELEMENTALES PARA JARDÍN DE NIÑOS							
07 SUELDO BASE	431.06	586.02	785.18		1,036.62	1,326.80	1,698.38
38 AYUDA DE DESPENSA	1.75	1.75	1.75		1.75	1.75	1.75
39 MATERIAL DIDÁCTICO	9.06	9.06	9.06		9.06	9.06	9.06
40 ESTÍMULO AL DESEMPEÑO DOCENTE (EDUCACIÓN BÁSICA)	65.43	65.43	65.43		65.43	65.43	65.43
44 PREVISIÓN SOCIAL MÚLTIPLE	2.15	2.15	2.15		2.15	2.15	2.15
E9 ASIGNACIÓN DOCENTE GENÉRICA	15.50	15.65	15.85		16.15	16.45	16.75
Q1 PRIMER QUINQUENIO EN LA DOCENCIA	1.70	1.70	1.70		1.70	1.70	1.70
Q2 SEGUNDO QUINQUENIO EN LA DOCENCIA	2.15	2.15	2.15		2.15	2.15	2.15
Q3 TERCER QUINQUENIO EN LA DOCENCIA	3.10	3.10	3.10		3.10	3.10	3.10
Q4 CUARTO QUINQUENIO EN LA DOCENCIA	4.15	4.15	4.15		4.15	4.15	4.15
Q5 QUINTO QUINQUENIO EN LA DOCENCIA	5.30	5.30	5.30		5.30	5.30	5.30
E0181 JORNADA MAESTRA DE JARDÍN DE NIÑOS							
07 SUELDO BASE	10,495.42	14,273.86	19,126.98	22,186.88	25,247.40	32,316.62	41,365.32
38 AYUDA DE DESPENSA	42.80	42.80	42.80	42.80	42.80	42.80	42.80
39 MATERIAL DIDÁCTICO	230.32	230.32	230.32	230.32	230.32	230.32	230.32
40 ESTÍMULO AL DESEMPEÑO DOCENTE (EDUCACIÓN BÁSICA)	1,592.98	1,592.98	1,592.98	1,592.98	1,592.98	1,592.98	1,592.98
44 PREVISIÓN SOCIAL MÚLTIPLE	53.50	53.50	53.50	53.50	53.50	53.50	53.50
E9 ASIGNACIÓN DOCENTE GENÉRICA	379.70	466.10	471.20	658.55	661.80	669.30	678.85
DO DOCTORADO	68.30	68.30	68.30	68.30	68.30	68.30	68.30
L1 ACREDITACIÓN LICENCIATURA PRIMER AÑO	5.80	5.80	5.80	5.80	5.80	5.80	5.80
L2 ACREDITACIÓN LICENCIATURA SEGUNDO AÑO	9.65	9.65	9.65	9.65	9.65	9.65	9.65
L3 ACREDITACIÓN LICENCIATURA TERCER AÑO	15.00	15.00	15.00	15.00	15.00	15.00	15.00
LT ACREDITACIÓN LICENCIATURA TITULADO	29.95	29.95	29.95	29.95	29.95	29.95	29.95
MA MAESTRÍA	56.90	56.90	56.90	56.90	56.90	56.90	56.90
Q1 PRIMER QUINQUENIO EN LA DOCENCIA	43.10	43.10	43.10	43.10	43.10	43.10	43.10
Q2 SEGUNDO QUINQUENIO EN LA DOCENCIA	52.45	52.45	52.45	52.45	52.45	52.45	52.45
Q3 TERCER QUINQUENIO EN LA DOCENCIA	77.00	77.00	77.00	77.00	77.00	77.00	77.00
Q4 CUARTO QUINQUENIO EN LA DOCENCIA	103.25	103.25	103.25	103.25	103.25	103.25	103.25
Q5 QUINTO QUINQUENIO EN LA DOCENCIA	129.00	129.00	129.00	129.00	129.00	129.00	129.00
E0183 HR/SEM/MES HORAS DE ACOMPAÑANTE DE MÚSICA PARA JARDÍN DE NIÑOS							

07 SUELDO BASE	479.98	652.56	874.62	1,154.50	1,477.60	1,891.46
38 AYUDA DE DESPENSA	1.75	1.75	1.75	1.75	1.75	1.75
39 MATERIAL DIDÁCTICO	9.36	9.36	9.36	9.36	9.36	9.36
40 ESTÍMULO AL DESEMPEÑO DOCENTE (EDUCACIÓN BÁSICA)	72.77	72.77	72.77	72.77	72.77	72.77
44 PREVISIÓN SOCIAL MÚLTIPLE	2.15	2.15	2.15	2.15	2.15	2.15
E9 ASIGNACIÓN DOCENTE GENÉRICA	16.45	16.60	16.80	17.15	17.45	17.85
Q1 PRIMER QUINQUENIO EN LA DOCENCIA	1.30	1.30	1.30	1.30	1.30	1.30

GOBIERNO DEL ESTADO DE CAMPECHE
SECRETARIA DE EDUCACIÓN

TABULADOR GENERAL DE PERSONAL DE EDUCACIÓN TRANSFERIDO VIGENTE

Categoría Tipo Descripción de la Categoría — Importes Mensuales Zona Económica III

Descripción del concepto	Inicial	"A"	"B"	"BC"	"C"	"D"	"E"
		Con niveles de Carrera Magisterial					
Q2 SEGUNDO QUINQUENIO EN LA DOCENCIA	1.50	1.50	1.50		1.50	1.50	1.50
Q3 TERCER QUINQUENIO EN LA DOCENCIA	1.95	1.95	1.95		1.95	1.95	1.95
Q4 CUARTO QUINQUENIO EN LA DOCENCIA	2.65	2.65	2.65		2.65	2.65	2.65
Q5 QUINTO QUINQUENIO EN LA DOCENCIA	3.35	3.35	3.35		3.35	3.35	3.35

E0191 JORNADA PROMOTOR DE COMUNIDAD RURAL

07 SUELDO BASE	10,155.80					
38 AYUDA DE DESPENSA	42.80					
40 ESTÍMULO AL DESEMPEÑO DOCENTE (EDUCACIÓN BÁSICA)	1,541.34					
44 PREVISIÓN SOCIAL MÚLTIPLE	53.50					
E9 ASIGNACIÓN DOCENTE GENÉRICA	360.95					
Q1 PRIMER QUINQUENIO EN LA DOCENCIA	43.10					
Q2 SEGUNDO QUINQUENIO EN LA DOCENCIA	52.45					
Q3 TERCER QUINQUENIO EN LA DOCENCIA	77.00					
Q4 CUARTO QUINQUENIO EN LA DOCENCIA	103.25					
Q5 QUINTO QUINQUENIO EN LA DOCENCIA	129.00					

E0195 JORNADA EDUCADORA PARA CENTROS DE DESARROLLO INFANTIL

07 SUELDO BASE	14,965.94	20,353.74	27,273.92	36,001.70	46,082.12	58,985.12
38 AYUDA DE DESPENSA	42.80	42.80	42.80	42.80	42.80	42.80
39 MATERIAL DIDÁCTICO	230.32	230.32	230.32	230.32	230.32	230.32
40 ESTÍMULO AL DESEMPEÑO DOCENTE (EDUCACIÓN BÁSICA)	2,271.50	2,271.50	2,271.50	2,271.50	2,271.50	2,271.50
44 PREVISIÓN SOCIAL MÚLTIPLE	53.50	53.50	53.50	53.50	53.50	53.50
DO DOCTORADO	68.30	68.30	68.30	68.30	68.30	68.30
E9 ASIGNACIÓN DOCENTE GENÉRICA	470.20	524.15	530.95	539.50	549.40	562.10
L1 ACREDITACIÓN LICENCIATURA PRIMER AÑO	5.80	5.80	5.80	5.80	5.80	5.80
L2 ACREDITACIÓN LICENCIATURA SEGUNDO AÑO	9.65	9.65	9.65	9.65	9.65	9.65
L3 ACREDITACIÓN LICENCIATURA TERCER AÑO	15.00	15.00	15.00	15.00	15.00	15.00
LT ACREDITACIÓN LICENCIATURA TITULADO	29.95	29.95	29.95	29.95	29.95	29.95
MA MAESTRÍA	56.90	56.90	56.90	56.90	56.90	56.90
Q1 PRIMER QUINQUENIO EN LA DOCENCIA	43.10	43.10	43.10	43.10	43.10	43.10
Q2 SEGUNDO QUINQUENIO EN LA DOCENCIA	52.45	52.45	52.45	52.45	52.45	52.45
Q3 TERCER QUINQUENIO EN LA DOCENCIA	77.00	77.00	77.00	77.00	77.00	77.00
Q4 CUARTO QUINQUENIO EN LA DOCENCIA	103.25	103.25	103.25	103.25	103.25	103.25

Q5 QUINTO QUINQUENIO EN LA DOCENCIA			129.00	129.00	129.00	129.00	129.00	129.00

E0199 JORNADA MTRA DE JARDÍN DE NIÑOS DE 3/4 DE TIEMPO EN CURSO CON FORTALECIMIENTO CURRICULAR

07 SUELDO BASE	13,854.10
38 AYUDA DE DESPENSA	42.80
39 MATERIAL DIDÁCTICO	230.32
40 ESTÍMULO AL DESEMPEÑO DOCENTE (EDUCACIÓN BÁSICA)	1,592.98

GOBIERNO DEL ESTADO DE CAMPECHE
SECRETARIA DE EDUCACIÓN

TABULADOR GENERAL DE PERSONAL DE EDUCACIÓN TRANSFERIDO VIGENTE

Categoría	Tipo	Descripción de la Categoría	Importes Mensuales Zona Económica III						
Descripción del concepto				Con niveles de Carrera Magisterial					
			Inicial	"A"	"B"	"BC"	"C"	"D"	"E"
44 PREVISIÓN SOCIAL MÚLTIPLE			53.50						
DO DOCTORADO			68.30						
E9 ASIGNACIÓN DOCENTE GENÉRICA			465.65						
L1 ACREDITACIÓN LICENCIATURA PRIMER AÑO			5.80						
L2 ACREDITACIÓN LICENCIATURA SEGUNDO AÑO			9.65						
L3 ACREDITACIÓN LICENCIATURA TERCER AÑO			15.00						
LT ACREDITACIÓN LICENCIATURA TITULADO			29.95						
MA MAESTRÍA			56.90						
Q1 PRIMER QUINQUENIO EN LA DOCENCIA			43.10						
Q2 SEGUNDO QUINQUENIO EN LA DOCENCIA			52.45						
Q3 TERCER QUINQUENIO EN LA DOCENCIA			77.00						
Q4 CUARTO QUINQUENIO EN LA DOCENCIA			103.25						
Q5 QUINTO QUINQUENIO EN LA DOCENCIA			129.00						

E0201 JORNADA INSPECTOR DE ZONA DE ENSEÑANZA PRIMARIA

07 SUELDO BASE	24,486.20	29,733.24	36,384.02	42,205.48	48,026.94	61,474.54	78,687.32
38 AYUDA DE DESPENSA	88.15	88.15	88.15	88.15	88.15	88.15	88.15
39 MATERIAL DIDÁCTICO	279.26	279.26	279.26	279.26	279.26	279.26	279.26
40 ESTÍMULO AL DESEMPEÑO DOCENTE (EDUCACIÓN BÁSICA)	3,304.70	3,304.70	3,304.70	3,304.70	3,304.70	3,304.70	3,304.70
44 PREVISIÓN SOCIAL MÚLTIPLE	108.25	108.25	108.25	108.25	108.25	108.25	108.25
DO DOCTORADO	68.30	68.30	68.30	68.30	68.30	68.30	68.30
E9 ASIGNACIÓN DOCENTE GENÉRICA	737.05	737.05	737.05	737.05	737.05	737.05	737.05
FC FORTALECIMIENTO CURRICULAR	3,358.51	3,358.51	3,358.51	3,358.51	3,358.51	3,358.51	3,358.51
L1 ACREDITACIÓN LICENCIATURA PRIMER AÑO	5.80	5.80	5.80	5.80	5.80	5.80	5.80
L2 ACREDITACIÓN LICENCIATURA SEGUNDO AÑO	9.65	9.65	9.65	9.65	9.65	9.65	9.65
L3 ACREDITACIÓN LICENCIATURA TERCER AÑO	15.00	15.00	15.00	15.00	15.00	15.00	15.00
LT ACREDITACIÓN LICENCIATURA TITULADO	29.95	29.95	29.95	29.95	29.95	29.95	29.95
MA MAESTRÍA	56.90	56.90	56.90	56.90	56.90	56.90	56.90
Q1 PRIMER QUINQUENIO EN LA DOCENCIA	73.70	73.70	73.70	73.70	73.70	73.70	73.70
Q2 SEGUNDO QUINQUENIO EN LA DOCENCIA	91.15	91.15	91.15	91.15	91.15	91.15	91.15
Q3 TERCER QUINQUENIO EN LA DOCENCIA	132.80	132.80	132.80	132.80	132.80	132.80	132.80
Q4 CUARTO QUINQUENIO EN LA DOCENCIA	177.95	177.95	177.95	177.95	177.95	177.95	177.95
Q5 QUINTO QUINQUENIO EN LA DOCENCIA	224.40	224.40	224.40	224.40	224.40	224.40	224.40

E0205 JORNADA JEFE DE SECTOR DE EDUCACIÓN PRIMARIA

07 SUELDO BASE	27,351.98	33,213.12	40,642.36	47,145.12	53,647.92	68,669.28	87,896.70
38 AYUDA DE DESPENSA	88.15	88.15	88.15	88.15	88.15	88.15	88.15
39 MATERIAL DIDÁCTICO	279.28	279.28	279.28	279.28	279.28	279.28	279.28
40 ESTÍMULO AL DESEMPEÑO DOCENTE (EDUCACIÓN BÁSICA)	3,677.16	3,677.16	3,677.16	3,677.16	3,677.16	3,677.16	3,677.16
44 PREVISIÓN SOCIAL MÚLTIPLE	108.25	108.25	108.25	108.25	108.25	108.25	108.25
DO DOCTORADO	68.30	68.30	68.30	68.30	68.30	68.30	68.30
E9 ASIGNACIÓN DOCENTE GENÉRICA	796.60	796.60	796.60	796.60	796.60	796.60	796.60

GOBIERNO DEL ESTADO DE CAMPECHE
SECRETARIA DE EDUCACIÓN

TABULADOR GENERAL DE PERSONAL DE EDUCACIÓN TRANSFERIDO VIGENTE

Categoría Tipo Descripción de la Categoría	Importes Mensuales Zona Económica III						
Descripción del concepto	Con niveles de Carrera Magisterial						
	Inicial	"A"	"B"	"BC"	"C"	"D"	"E"
FC FORTALECIMIENTO CURRICULAR	3,358.51	3,358.51	3,358.51	3,358.51	3,358.51	3,358.51	3,358.51
L1 ACREDITACIÓN LICENCIATURA PRIMER AÑO	5.80	5.80	5.80	5.80	5.80	5.80	5.80
L2 ACREDITACIÓN LICENCIATURA SEGUNDO AÑO	9.65	9.65	9.65	9.65	9.65	9.65	9.65
L3 ACREDITACIÓN LICENCIATURA TERCER AÑO	15.00	15.00	15.00	15.00	15.00	15.00	15.00
LT ACREDITACIÓN LICENCIATURA TITULADO	29.95	29.95	29.95	29.95	29.95	29.95	29.95
MA MAESTRÍA	56.90	56.90	56.90	56.90	56.90	56.90	56.90
Q1 PRIMER QUINQUENIO EN LA DOCENCIA	73.70	73.70	73.70	73.70	73.70	73.70	73.70
Q2 SEGUNDO QUINQUENIO EN LA DOCENCIA	91.15	91.15	91.15	91.15	91.15	91.15	91.15
Q3 TERCER QUINQUENIO EN LA DOCENCIA	132.80	132.80	132.80	132.80	132.80	132.80	132.80
Q4 CUARTO QUINQUENIO EN LA DOCENCIA	177.95	177.95	177.95	177.95	177.95	177.95	177.95
Q5 QUINTO QUINQUENIO EN LA DOCENCIA	224.40	224.40	224.40	224.40	224.40	224.40	224.40
E0221 JORNADA DIRECTOR DE PRIMARIA							
07 SUELDO BASE	13,402.98	18,228.06	24,425.58	28,333.68	32,241.74	41,269.44	52,824.86
38 AYUDA DE DESPENSA	42.80	42.80	42.80	42.80	42.80	42.80	42.80
39 MATERIAL DIDÁCTICO	230.32	230.32	230.32	230.32	230.32	230.32	230.32
40 ESTÍMULO AL DESEMPEÑO DOCENTE (EDUCACIÓN BÁSICA)	1,816.35	1,816.35	1,816.35	1,816.35	1,816.35	1,816.35	1,816.35
44 PREVISIÓN SOCIAL MÚLTIPLE	53.50	53.50	53.50	53.50	53.50	53.50	53.50
DO DOCTORADO	68.30	68.30	68.30	68.30	68.30	68.30	68.30
E9 ASIGNACIÓN DOCENTE GENÉRICA	431.50	431.50	431.50	431.50	431.50	431.50	431.50
FC FORTALECIMIENTO CURRICULAR	3,358.51	3,358.51	3,358.51	3,358.51	3,358.51	3,358.51	3,358.51
L1 ACREDITACIÓN LICENCIATURA PRIMER AÑO	5.80	5.80	5.80	5.80	5.80	5.80	5.80
L2 ACREDITACIÓN LICENCIATURA SEGUNDO AÑO	9.65	9.65	9.65	9.65	9.65	9.65	9.65
L3 ACREDITACIÓN LICENCIATURA TERCER AÑO	15.00	15.00	15.00	15.00	15.00	15.00	15.00
LT ACREDITACIÓN LICENCIATURA TITULADO	29.95	29.95	29.95	29.95	29.95	29.95	29.95
MA MAESTRÍA	56.90	56.90	56.90	56.90	56.90	56.90	56.90
Q1 PRIMER QUINQUENIO EN LA DOCENCIA	43.10	43.10	43.10	43.10	43.10	43.10	43.10
Q2 SEGUNDO QUINQUENIO EN LA DOCENCIA	52.45	52.45	52.45	52.45	52.45	52.45	52.45
Q3 TERCER QUINQUENIO EN LA DOCENCIA	77.00	77.00	77.00	77.00	77.00	77.00	77.00
Q4 CUARTO QUINQUENIO EN LA DOCENCIA	103.25	103.25	103.25	103.25	103.25	103.25	103.25
Q5 QUINTO QUINQUENIO EN LA DOCENCIA	129.00	129.00	129.00	129.00	129.00	129.00	129.00
E0247 JORNADA SUBDIRECTOR ACADÉMICO DE PRIMARIA FORÁNEO							
07 SUELDO BASE	12,108.32						

38 AYUDA DE DESPENSA	42.80
39 MATERIAL DIDÁCTICO	230.32
40 ESTÍMULO AL DESEMPEÑO DOCENTE (EDUCACIÓN BÁSICA)	1,640.91
44 PREVISIÓN SOCIAL MÚLTIPLE	53.50
E9 ASIGNACIÓN DOCENTE GENÉRICA	389.82
Q1 PRIMER QUINQUENIO EN LA DOCENCIA	43.10
Q2 SEGUNDO QUINQUENIO EN LA DOCENCIA	52.45
Q3 TERCER QUINQUENIO EN LA DOCENCIA	77.00

GOBIERNO DEL ESTADO DE CAMPECHE
SECRETARIA DE EDUCACIÓN

TABULADOR GENERAL DE PERSONAL DE EDUCACIÓN TRANSFERIDO VIGENTE

Categoría	Tipo	Descripción de la Categoría	Importes Mensuales Zona Económica III						
Descripción del concepto				Con niveles de Carrera Magisterial					
			Inicial	"A"	"B"	"BC"	"C"	"D"	"E"
Q4 CUARTO QUINQUENIO EN LA DOCENCIA			103.25						
Q5 QUINTO QUINQUENIO EN LA DOCENCIA			129.00						
E0249	JORNADA	SUBDIRECTOR DE GESTIÓN ESCOLAR DE PRIMARIA FORÁNEO							
07 SUELDO BASE			12,108.32						
38 AYUDA DE DESPENSA			42.80						
39 MATERIAL DIDÁCTICO			230.32						
40 ESTÍMULO AL DESEMPEÑO DOCENTE (EDUCACIÓN BÁSICA)			1,640.91						
44 PREVISIÓN SOCIAL MÚLTIPLE			53.50						
E9 ASIGNACIÓN DOCENTE GENÉRICA			389.82						
Q1 PRIMER QUINQUENIO EN LA DOCENCIA			43.10						
Q2 SEGUNDO QUINQUENIO EN LA DOCENCIA			52.45						
Q3 TERCER QUINQUENIO EN LA DOCENCIA			77.00						
Q4 CUARTO QUINQUENIO EN LA DOCENCIA			103.25						
Q5 QUINTO QUINQUENIO EN LA DOCENCIA			129.00						
E0261	HR/SEM/MES	MAESTRO DE ADIESTRAMIENTO DE PRIMARIA							
07 SUELDO BASE			419.78						
38 AYUDA DE DESPENSA			1.75						
39 MATERIAL DIDÁCTICO			9.06						
40 ESTÍMULO AL DESEMPEÑO DOCENTE (EDUCACIÓN BÁSICA)			63.65						
44 PREVISIÓN SOCIAL MÚLTIPLE			2.15						
E9 ASIGNACIÓN DOCENTE GENÉRICA			15.25						
Q1 PRIMER QUINQUENIO EN LA DOCENCIA			1.35						
Q2 SEGUNDO QUINQUENIO EN LA DOCENCIA			1.50						
Q3 TERCER QUINQUENIO EN LA DOCENCIA			1.95						
Q4 CUARTO QUINQUENIO EN LA DOCENCIA			2.65						
Q5 QUINTO QUINQUENIO EN LA DOCENCIA			3.35						
E0281	JORNADA	MAESTRO DE GRUPO DE PRIMARIA							
07 SUELDO BASE			10,495.42	14,273.86	19,126.98	22,186.88	25,247.40	32,316.62	41,365.32
38 AYUDA DE DESPENSA			42.80	42.80	42.80	42.80	42.80	42.80	42.80
39 MATERIAL DIDÁCTICO			230.32	230.32	230.32	230.32	230.32	230.32	230.32

40 ESTÍMULO AL DESEMPEÑO DOCENTE (EDUCACIÓN BÁSICA)	1,592.98	1,592.98	1,592.98	1,592.98	1,592.98	1,592.98	1,592.98
44 PREVISIÓN SOCIAL MÚLTIPLE	53.50	53.50	53.50	53.50	53.50	53.50	53.50
E9 ASIGNACIÓN DOCENTE GENÉRICA	379.70	466.10	471.20	658.55	661.80	669.30	678.85
DO DOCTORADO	68.30	68.30	68.30	68.30	68.30	68.30	68.30
L1 ACREDITACIÓN LICENCIATURA PRIMER AÑO	5.80	5.80	5.80	5.80	5.80	5.80	5.80
L2 ACREDITACIÓN LICENCIATURA SEGUNDO AÑO	9.65	9.65	9.65	9.65	9.65	9.65	9.65
L3 ACREDITACIÓN LICENCIATURA TERCER AÑO	15.00	15.00	15.00	15.00	15.00	15.00	15.00
LT ACREDITACIÓN LICENCIATURA TITULADO	29.95	29.95	29.95	29.95	29.95	29.95	29.95

GOBIERNO DEL ESTADO DE CAMPECHE
SECRETARIA DE EDUCACIÓN

TABULADOR GENERAL DE PERSONAL DE EDUCACIÓN TRANSFERIDO VIGENTE

Categoría Tipo Descripción de la Categoría — Importes Mensuales Zona Económica III

Descripción del concepto	Inicial	"A"	"B"	"BC"	"C"	"D"	"E"
		Con niveles de Carrera Magisterial					
MA MAESTRÍA	56.90	56.90	56.90	56.90	56.90	56.90	56.90
Q1 PRIMER QUINQUENIO EN LA DOCENCIA	43.10	43.10	43.10	43.10	43.10	43.10	43.10
Q2 SEGUNDO QUINQUENIO EN LA DOCENCIA	52.45	52.45	52.45	52.45	52.45	52.45	52.45
Q3 TERCER QUINQUENIO EN LA DOCENCIA	77.00	77.00	77.00	77.00	77.00	77.00	77.00
Q4 CUARTO QUINQUENIO EN LA DOCENCIA	103.25	103.25	103.25	103.25	103.25	103.25	103.25
Q5 QUINTO QUINQUENIO EN LA DOCENCIA	129.00	129.00	129.00	129.00	129.00	129.00	129.00

E0285 JORNADA MAESTRO DE GRUPO DE PRIMARIA DE TIEMPO COMPLETO MIXTO TITULADO EN LA UPN

07 SUELDO BASE	20,139.16
38 AYUDA DE DESPENSA	42.80
39 MATERIAL DIDÁCTICO	230.32
40 ESTÍMULO AL DESEMPEÑO DOCENTE (EDUCACIÓN BÁSICA)	1,592.98
44 PREVISIÓN SOCIAL MÚLTIPLE	53.50
DO DOCTORADO	68.30
E9 ASIGNACIÓN DOCENTE GENÉRICA	656.65
MA MAESTRÍA	56.90
Q1 PRIMER QUINQUENIO EN LA DOCENCIA	43.10
Q2 SEGUNDO QUINQUENIO EN LA DOCENCIA	52.45
Q3 TERCER QUINQUENIO EN LA DOCENCIA	77.00
Q4 CUARTO QUINQUENIO EN LA DOCENCIA	103.25
Q5 QUINTO QUINQUENIO EN LA DOCENCIA	129.00

E0299 JORNADA MAESTRO DE GRUPO DE PRIMARIA DE 3/4 DE TIEMPO EN CURSO CON FORTALECIMIENTO CURRICULAR

07 SUELDO BASE	13,854.10
38 AYUDA DE DESPENSA	42.80
39 MATERIAL DIDÁCTICO	230.32
40 ESTÍMULO AL DESEMPEÑO DOCENTE (EDUCACIÓN BÁSICA)	1,592.98
44 PREVISIÓN SOCIAL MÚLTIPLE	53.50
DO DOCTORADO	68.30
E9 ASIGNACIÓN DOCENTE GENÉRICA	465.65
L1 ACREDITACIÓN LICENCIATURA PRIMER AÑO	5.80
L2 ACREDITACIÓN LICENCIATURA SEGUNDO AÑO	9.65
L3 ACREDITACIÓN LICENCIATURA TERCER AÑO	15.00
LT ACREDITACIÓN LICENCIATURA TITULADO	29.95

MA MAESTRÍA	56.90
Q1 PRIMER QUINQUENIO EN LA DOCENCIA	43.10
Q2 SEGUNDO QUINQUENIO EN LA DOCENCIA	52.45
Q3 TERCER QUINQUENIO EN LA DOCENCIA	77.00
Q4 CUARTO QUINQUENIO EN LA DOCENCIA	103.25
Q5 QUINTO QUINQUENIO EN LA DOCENCIA	129.00

GOBIERNO DEL ESTADO DE CAMPECHE
SECRETARIA DE EDUCACIÓN

TABULADOR GENERAL DE PERSONAL DE EDUCACIÓN TRANSFERIDO VIGENTE

Categoría	Tipo	Descripción de la Categoría	Importes Mensuales Zona Económica III					
Descripción del concepto				Con niveles de Carrera Magisterial				
			Inicial	"A"	"B"	"BC"	"C"	"D"	"E"
E0301	JORNADA	INSPECTOR GENERAL DE SEGUNDA ENSEÑANZA						
07 SUELDO BASE			35,304.62	42,869.92	54,257.20	71,619.46	91,672.94	117,341.38
38 AYUDA DE DESPENSA			84.00	84.00	84.00	84.00	84.00	84.00
39 MATERIAL DIDÁCTICO			278.22	278.22	278.22	278.22	278.22	278.22
40 ESTÍMULO AL DESEMPEÑO DOCENTE (EDUCACIÓN BÁSICA)			4,648.10	4,648.10	4,648.10	4,648.10	4,648.10	4,648.10
44 PREVISIÓN SOCIAL MÚLTIPLE			103.20	103.20	103.20	103.20	103.20	103.20
DO DOCTORADO			140.25	140.25	140.25	140.25	140.25	140.25
E9 ASIGNACIÓN DOCENTE GENÉRICA			960.40	960.40	960.40	960.40	960.40	960.40
FC FORTALECIMIENTO CURRICULAR			3,823.27	3,823.27	3,823.27	3,823.27	3,823.27	3,823.27
I2 COMPENSACIÓN A LA SUPERVISIÓN			4,994.15	4,994.15	4,994.15	4,994.15	4,994.15	4,994.15
MA MAESTRÍA			116.90	116.90	116.90	116.90	116.90	116.90
Q1 PRIMER QUINQUENIO EN LA DOCENCIA			81.60	81.60	81.60	81.60	81.60	81.60
Q2 SEGUNDO QUINQUENIO EN LA DOCENCIA			103.20	103.20	103.20	103.20	103.20	103.20
Q3 TERCER QUINQUENIO EN LA DOCENCIA			148.80	148.80	148.80	148.80	148.80	148.80
Q4 CUARTO QUINQUENIO EN LA DOCENCIA			199.20	199.20	199.20	199.20	199.20	199.20
Q5 QUINTO QUINQUENIO EN LA DOCENCIA			254.40	254.40	254.40	254.40	254.40	254.40
T3 TITULACIÓN EN LA DOCENCIA 3			49.10	49.10	49.10	49.10	49.10	49.10
E0321	JORNADA	DIRECTOR DE SECUNDARIA FORÁNEA						
07 SUELDO BASE			31,721.10	38,518.50	48,749.94	64,349.92	82,367.92	105,430.88
38 AYUDA DE DESPENSA			84.00	84.00	84.00	84.00	84.00	84.00
39 MATERIAL DIDÁCTICO			278.22	278.22	278.22	278.22	278.22	278.22
40 ESTÍMULO AL DESEMPEÑO DOCENTE (EDUCACIÓN BÁSICA)			4,335.44	4,335.44	4,335.44	4,335.44	4,335.44	4,335.44
44 PREVISIÓN SOCIAL MÚLTIPLE			103.20	103.20	103.20	103.20	103.20	103.20
DO DOCTORADO			140.25	140.25	140.25	140.25	140.25	140.25
E9 ASIGNACIÓN DOCENTE GENÉRICA			893.80	893.80	893.80	893.80	893.80	893.80
FC FORTALECIMIENTO CURRICULAR			3,823.27	3,823.27	3,823.27	3,823.27	3,823.27	3,823.27
MA MAESTRÍA			116.90	116.90	116.90	116.90	116.90	116.90
Q1 PRIMER QUINQUENIO EN LA DOCENCIA			81.60	81.60	81.60	81.60	81.60	81.60
Q2 SEGUNDO QUINQUENIO EN LA DOCENCIA			103.20	103.20	103.20	103.20	103.20	103.20
Q3 TERCER QUINQUENIO EN LA DOCENCIA			148.80	148.80	148.80	148.80	148.80	148.80
Q4 CUARTO QUINQUENIO EN LA DOCENCIA			199.20	199.20	199.20	199.20	199.20	199.20
Q5 QUINTO QUINQUENIO EN LA DOCENCIA			254.40	254.40	254.40	254.40	254.40	254.40

T3 TITULACIÓN EN LA DOCENCIA 3			49.10	49.10	49.10	49.10	49.10	49.10

E0341 JORNADA SUBDIRECTOR SECRETARIO DE SECUNDARIA FORÁNEA

07 SUELDO BASE	30,500.82	37,036.72	46,874.56	61,874.40	79,199.20	101,375.00
38 AYUDA DE DESPENSA	84.00	84.00	84.00	84.00	84.00	84.00
39 MATERIAL DIDÁCTICO	278.22	278.22	278.22	278.22	278.22	278.22
40 ESTÍMULO AL DESEMPEÑO DOCENTE (EDUCACIÓN BÁSICA)	4,189.16	4,189.16	4,189.16	4,189.16	4,189.16	4,189.16

GOBIERNO DEL ESTADO DE CAMPECHE
SECRETARIA DE EDUCACIÓN

TABULADOR GENERAL DE PERSONAL DE EDUCACIÓN TRANSFERIDO VIGENTE

Categoría	Tipo	Descripción de la Categoría	Importes Mensuales Zona Económica III						
Descripción del concepto				Con niveles de Carrera Magisterial					
			Inicial	"A"	"B"	"BC"	"C"	"D"	"E"
44 PREVISIÓN SOCIAL MÚLTIPLE			103.20	103.20	103.20		103.20	103.20	103.20
DO DOCTORADO			140.25	140.25	140.25		140.25	140.25	140.25
E9 ASIGNACIÓN DOCENTE GENÉRICA			871.50	871.50	871.50		871.50	871.50	871.50
FC FORTALECIMIENTO CURRICULAR			3,823.27	3,823.27	3,823.27		3,823.27	3,823.27	3,823.27
MA MAESTRÍA			116.90	116.90	116.90		116.90	116.90	116.90
Q1 PRIMER QUINQUENIO EN LA DOCENCIA			81.60	81.60	81.60		81.60	81.60	81.60
Q2 SEGUNDO QUINQUENIO EN LA DOCENCIA			103.20	103.20	103.20		103.20	103.20	103.20
Q3 TERCER QUINQUENIO EN LA DOCENCIA			148.80	148.80	148.80		148.80	148.80	148.80
Q4 CUARTO QUINQUENIO EN LA DOCENCIA			199.20	199.20	199.20		199.20	199.20	199.20
Q5 QUINTO QUINQUENIO EN LA DOCENCIA			254.40	254.40	254.40		254.40	254.40	254.40
T3 TITULACIÓN EN LA DOCENCIA 3			49.10	49.10	49.10		49.10	49.10	49.10

E0351 JORNADA JEFE DE ENSEÑANZA SECUNDARIA

07 SUELDO BASE	33,306.26	40,443.32	51,186.06	67,565.58	86,483.98	110,699.48
38 AYUDA DE DESPENSA	84.00	84.00	84.00	84.00	84.00	84.00
39 MATERIAL DIDÁCTICO	278.22	278.22	278.22	278.22	278.22	278.22
40 ESTÍMULO AL DESEMPEÑO DOCENTE (EDUCACIÓN BÁSICA)	4,481.56	4,481.56	4,481.56	4,481.56	4,481.56	4,481.56
44 PREVISIÓN SOCIAL MÚLTIPLE	103.20	103.20	103.20	103.20	103.20	103.20
DO DOCTORADO	140.25	140.25	140.25	140.25	140.25	140.25
E9 ASIGNACIÓN DOCENTE GENÉRICA	953.10	953.10	953.10	953.10	953.10	953.10
FC FORTALECIMIENTO CURRICULAR	3,823.27	3,823.27	3,823.27	3,823.27	3,823.27	3,823.27
I2 COMPENSACIÓN A LA SUPERVISIÓN	4,994.15	4,994.15	4,994.15	4,994.15	4,994.15	4,994.15
MA MAESTRÍA	116.90	116.90	116.90	116.90	116.90	116.90
Q1 PRIMER QUINQUENIO EN LA DOCENCIA	81.60	81.60	81.60	81.60	81.60	81.60
Q2 SEGUNDO QUINQUENIO EN LA DOCENCIA	103.20	103.20	103.20	103.20	103.20	103.20
Q3 TERCER QUINQUENIO EN LA DOCENCIA	148.80	148.80	148.80	148.80	148.80	148.80
Q4 CUARTO QUINQUENIO EN LA DOCENCIA	199.20	199.20	199.20	199.20	199.20	199.20
Q5 QUINTO QUINQUENIO EN LA DOCENCIA	254.40	254.40	254.40	254.40	254.40	254.40
T3 TITULACIÓN EN LA DOCENCIA 3	49.10	49.10	49.10	49.10	49.10	49.10

E0361 HR/SEM/MES PROFESOR DE ENSEÑANZAS DE ADIESTRAMIENTO DE SECUNDARIA

07 SUELDO BASE	528.58	718.80	963.22	1,271.34	1,627.30	2,083.08
38 AYUDA DE DESPENSA	1.75	1.75	1.75	1.75	1.75	1.75
39 MATERIAL DIDÁCTICO	9.26	9.26	9.26	9.26	9.26	9.26

40 ESTÍMULO AL DESEMPEÑO DOCENTE (EDUCACIÓN BÁSICA)	80.21	80.21	80.21	80.21	80.21	80.21
44 PREVISIÓN SOCIAL MÚLTIPLE	2.15	2.15	2.15	2.15	2.15	2.15
E9 ASIGNACIÓN DOCENTE GENÉRICA	18.20	18.40	18.65	19.00	19.35	19.75
Q1 PRIMER QUINQUENIO EN LA DOCENCIA	1.70	1.70	1.70	1.70	1.70	1.70
Q2 SEGUNDO QUINQUENIO EN LA DOCENCIA	2.15	2.15	2.15	2.15	2.15	2.15
Q3 TERCER QUINQUENIO EN LA DOCENCIA	3.10	3.10	3.10	3.10	3.10	3.10
Q4 CUARTO QUINQUENIO EN LA DOCENCIA	4.15	4.15	4.15	4.15	4.15	4.15
Q5 QUINTO QUINQUENIO EN LA DOCENCIA	5.30	5.30	5.30	5.30	5.30	5.30

GOBIERNO DEL ESTADO DE CAMPECHE
SECRETARIA DE EDUCACIÓN

TABULADOR GENERAL DE PERSONAL DE EDUCACIÓN TRANSFERIDO VIGENTE

Categoría Tipo Descripción de la Categoría	Importes Mensuales Zona Económica III					
Descripción del concepto	Con niveles de Carrera Magisterial					
	Inicial	"A"	"B"	"BC"	"C"	"D"	"E"
T1 TITULACIÓN EN LA DOCENCIA 1	0.05	0.05	0.05	0.05	0.05	0.05
T2 TITULACIÓN EN LA DOCENCIA 2	0.05	0.05	0.05	0.05	0.05	0.05
T3 TITULACIÓN EN LA DOCENCIA 3	0.05	0.05	0.05	0.05	0.05	0.05
E0363 HR/SEM/MES PROFESOR DE ENSEÑANZA SECUNDARIA						
07 SUELDO BASE	546.20	742.18	994.70	1,313.04	1,680.52	2,150.94
38 AYUDA DE DESPENSA	1.75	1.75	1.75	1.75	1.75	1.75
39 MATERIAL DIDÁCTICO	9.26	9.26	9.26	9.26	9.26	9.26
40 ESTÍMULO AL DESEMPEÑO DOCENTE (EDUCACIÓN BÁSICA)	82.86	82.86	82.86	82.86	82.86	82.86
44 PREVISIÓN SOCIAL MÚLTIPLE	2.15	2.15	2.15	2.15	2.15	2.15
DO DOCTORADO	3.45	3.45	3.45	3.45	3.45	3.45
E9 ASIGNACIÓN DOCENTE GENÉRICA	18.40	18.60	18.85	19.20	19.55	20.00
MA MAESTRÍA	2.85	2.85	2.85	2.85	2.85	2.85
Q1 PRIMER QUINQUENIO EN LA DOCENCIA	1.70	1.70	1.70	1.70	1.70	1.70
Q2 SEGUNDO QUINQUENIO EN LA DOCENCIA	2.15	2.15	2.15	2.15	2.15	2.15
Q3 TERCER QUINQUENIO EN LA DOCENCIA	3.10	3.10	3.10	3.10	3.10	3.10
Q4 CUARTO QUINQUENIO EN LA DOCENCIA	4.15	4.15	4.15	4.15	4.15	4.15
Q5 QUINTO QUINQUENIO EN LA DOCENCIA	5.30	5.30	5.30	5.30	5.30	5.30
T3 TITULACIÓN EN LA DOCENCIA 3	1.20	1.20	1.20	1.20	1.20	1.20
E0365 HR/SEM/MES PROFESOR DE ADIESTRAMIENTO						
07 SUELDO BASE	546.20	742.18	994.70	1,313.04	1,680.52	2,150.94
38 AYUDA DE DESPENSA	1.75	1.75	1.75	1.75	1.75	1.75
39 MATERIAL DIDÁCTICO	9.26	9.26	9.26	9.26	9.26	9.26
40 ESTÍMULO AL DESEMPEÑO DOCENTE (EDUCACIÓN BÁSICA)	82.86	82.86	82.86	82.86	82.86	82.86
44 PREVISIÓN SOCIAL MÚLTIPLE	2.15	2.15	2.15	2.15	2.15	2.15
DO DOCTORADO	3.45	3.45	3.45	3.45	3.45	3.45
E9 ASIGNACIÓN DOCENTE GENÉRICA	18.40	18.60	18.85	19.20	19.55	20.00
MA MAESTRÍA	2.85	2.85	2.85	2.85	2.85	2.85
Q1 PRIMER QUINQUENIO EN LA DOCENCIA	1.70	1.70	1.70	1.70	1.70	1.70
Q2 SEGUNDO QUINQUENIO EN LA DOCENCIA	2.15	2.15	2.15	2.15	2.15	2.15
Q3 TERCER QUINQUENIO EN LA DOCENCIA	3.10	3.10	3.10	3.10	3.10	3.10
Q4 CUARTO QUINQUENIO EN LA DOCENCIA	4.15	4.15	4.15	4.15	4.15	4.15
Q5 QUINTO QUINQUENIO EN LA DOCENCIA	5.30	5.30	5.30	5.30	5.30	5.30

T3 TITULACIÓN EN LA DOCENCIA 3		1.20	1.20	1.20	1.20	1.20	1.20
E0366	HR/SEM/MES	HORAS DE ENSEÑANZA DE ADIESTRAMIENTO DE SECUNDARIAS GENERALES					
07 SUELDO BASE		546.20	742.18	994.70	1,313.04	1,680.52	2,150.94
38 AYUDA DE DESPENSA		1.75	1.75	1.75	1.75	1.75	1.75
39 MATERIAL DIDÁCTICO		9.26	9.26	9.26	9.26	9.26	9.26
40 ESTÍMULO AL DESEMPEÑO DOCENTE (EDUCACIÓN BÁSICA)		82.86	82.86	82.86	82.86	82.86	82.86

GOBIERNO DEL ESTADO DE CAMPECHE
SECRETARIA DE EDUCACIÓN

TABULADOR GENERAL DE PERSONAL DE EDUCACIÓN TRANSFERIDO VIGENTE

Categoría	Tipo	Descripción de la Categoría	Importes Mensuales Zona Económica III						
Descripción del concepto				Con niveles de Carrera Magisterial					
			Inicial	"A"	"B"	"BC"	"C"	"D"	"E"
44 PREVISIÓN SOCIAL MÚLTIPLE			2.15	2.15	2.15		2.15	2.15	2.15
DO DOCTORADO			3.45	3.45	3.45		3.45	3.45	3.45
E9 ASIGNACIÓN DOCENTE GENÉRICA			18.40	18.60	18.85		19.20	19.55	20.00
MA MAESTRÍA			2.85	2.85	2.85		2.85	2.85	2.85
Q1 PRIMER QUINQUENIO EN LA DOCENCIA			1.70	1.70	1.70		1.70	1.70	1.70
Q2 SEGUNDO QUINQUENIO EN LA DOCENCIA			2.15	2.15	2.15		2.15	2.15	2.15
Q3 TERCER QUINQUENIO EN LA DOCENCIA			3.10	3.10	3.10		3.10	3.10	3.10
Q4 CUARTO QUINQUENIO EN LA DOCENCIA			4.15	4.15	4.15		4.15	4.15	4.15
Q5 QUINTO QUINQUENIO EN LA DOCENCIA			5.30	5.30	5.30		5.30	5.30	5.30
T3 TITULACIÓN EN LA DOCENCIA 3			1.20	1.20	1.20		1.20	1.20	1.20
E0371	HR/SEM/MES	PROFESOR ORIENTADOR DE ENSEÑANZA SECUNDARIA							
07 SUELDO BASE			546.20	742.18	994.70		1,313.04	1,680.52	2,150.94
38 AYUDA DE DESPENSA			1.75	1.75	1.75		1.75	1.75	1.75
39 MATERIAL DIDÁCTICO			9.26	9.26	9.26		9.26	9.26	9.26
40 ESTÍMULO AL DESEMPEÑO DOCENTE (EDUCACIÓN BÁSICA)			82.86	82.86	82.86		82.86	82.86	82.86
44 PREVISIÓN SOCIAL MÚLTIPLE			2.15	2.15	2.15		2.15	2.15	2.15
DO DOCTORADO			3.45	3.45	3.45		3.45	3.45	3.45
E9 ASIGNACIÓN DOCENTE GENÉRICA			18.40	18.60	18.85		19.20	19.55	20.00
MA MAESTRÍA			2.85	2.85	2.85		2.85	2.85	2.85
Q1 PRIMER QUINQUENIO EN LA DOCENCIA			1.70	1.70	1.70		1.70	1.70	1.70
Q2 SEGUNDO QUINQUENIO EN LA DOCENCIA			2.15	2.15	2.15		2.15	2.15	2.15
Q3 TERCER QUINQUENIO EN LA DOCENCIA			3.10	3.10	3.10		3.10	3.10	3.10
Q4 CUARTO QUINQUENIO EN LA DOCENCIA			4.15	4.15	4.15		4.15	4.15	4.15
Q5 QUINTO QUINQUENIO EN LA DOCENCIA			5.30	5.30	5.30		5.30	5.30	5.30
T3 TITULACIÓN EN LA DOCENCIA 3			1.20	1.20	1.20		1.20	1.20	1.20
E0390	HR/SEM/MES	HORAS DE ENSEÑANZA DE ADIESTRAMIENTO DE SECUNDARIAS GENERALES							
07 SUELDO BASE			528.58	718.80	963.22		1,271.34	1,627.30	2,083.08
38 AYUDA DE DESPENSA			1.75	1.75	1.75		1.75	1.75	1.75
39 MATERIAL DIDÁCTICO			9.26	9.26	9.26		9.26	9.26	9.26
40 ESTÍMULO AL DESEMPEÑO DOCENTE (EDUCACIÓN BÁSICA)			80.21	80.21	80.21		80.21	80.21	80.21
44 PREVISIÓN SOCIAL MÚLTIPLE			2.15	2.15	2.15		2.15	2.15	2.15
E9 ASIGNACIÓN DOCENTE GENÉRICA			18.20	18.40	18.65		19.00	19.35	19.75

Q1 PRIMER QUINQUENIO EN LA DOCENCIA	1.70	1.70	1.70	1.70	1.70	1.70
Q2 SEGUNDO QUINQUENIO EN LA DOCENCIA	2.15	2.15	2.15	2.15	2.15	2.15
Q3 TERCER QUINQUENIO EN LA DOCENCIA	3.10	3.10	3.10	3.10	3.10	3.10
Q4 CUARTO QUINQUENIO EN LA DOCENCIA	4.15	4.15	4.15	4.15	4.15	4.15
Q5 QUINTO QUINQUENIO EN LA DOCENCIA	5.30	5.30	5.30	5.30	5.30	5.30
T1 TITULACIÓN EN LA DOCENCIA 1	0.05	0.05	0.05	0.05	0.05	0.05
T2 TITULACIÓN EN LA DOCENCIA 2	0.05	0.05	0.05	0.05	0.05	0.05
T3 TITULACIÓN EN LA DOCENCIA 3	0.05	0.05	0.05	0.05	0.05	0.05

GOBIERNO DEL ESTADO DE CAMPECHE
SECRETARIA DE EDUCACIÓN

TABULADOR GENERAL DE PERSONAL DE EDUCACIÓN TRANSFERIDO VIGENTE

Categoría	Tipo	Descripción de la Categoría	Importes Mensuales Zona Económica III					
Descripción del concepto				Con niveles de Carrera Magisterial				
			Inicial	"A"	"B"	"BC"	"C"	"D"	"E"
E0392	HR/SEM/MES	HORAS DE ENSEÑANZA SECUNDARIA PARA FORTALECIMIENTO CURRICULAR						
07 SUELDO BASE			546.20	742.18	994.70	1,313.04	1,680.52	2,150.94
38 AYUDA DE DESPENSA			1.75	1.75	1.75	1.75	1.75	1.75
39 MATERIAL DIDÁCTICO			9.26	9.26	9.26	9.26	9.26	9.26
40 ESTÍMULO AL DESEMPEÑO DOCENTE (EDUCACIÓN BÁSICA)			82.86	82.86	82.86	82.86	82.86	82.86
44 PREVISIÓN SOCIAL MÚLTIPLE			2.15	2.15	2.15	2.15	2.15	2.15
DO DOCTORADO			3.45	3.45	3.45	3.45	3.45	3.45
E9 ASIGNACIÓN DOCENTE GENÉRICA			18.40	18.60	18.85	19.20	19.55	20.00
MA MAESTRÍA			2.85	2.85	2.85	2.85	2.85	2.85
Q1 PRIMER QUINQUENIO EN LA DOCENCIA			1.70	1.70	1.70	1.70	1.70	1.70
Q2 SEGUNDO QUINQUENIO EN LA DOCENCIA			2.15	2.15	2.15	2.15	2.15	2.15
Q3 TERCER QUINQUENIO EN LA DOCENCIA			3.10	3.10	3.10	3.10	3.10	3.10
Q4 CUARTO QUINQUENIO EN LA DOCENCIA			4.15	4.15	4.15	4.15	4.15	4.15
Q5 QUINTO QUINQUENIO EN LA DOCENCIA			5.30	5.30	5.30	5.30	5.30	5.30
T3 TITULACIÓN EN LA DOCENCIA 3			1.20	1.20	1.20	1.20	1.20	1.20
E0401	JORNADA	INSPECTOR GENERAL DE SECUNDARIAS TÉCNICAS						
07 SUELDO BASE			35,304.62	42,869.92	54,257.20	71,619.46	91,672.94	117,341.38
38 AYUDA DE DESPENSA			84.00	84.00	84.00	84.00	84.00	84.00
39 MATERIAL DIDÁCTICO			278.22	278.22	278.22	278.22	278.22	278.22
40 ESTÍMULO AL DESEMPEÑO DOCENTE (EDUCACIÓN BÁSICA)			4,648.10	4,648.10	4,648.10	4,648.10	4,648.10	4,648.10
44 PREVISIÓN SOCIAL MÚLTIPLE			103.20	103.20	103.20	103.20	103.20	103.20
DO DOCTORADO			140.25	140.25	140.25	140.25	140.25	140.25
E9 ASIGNACIÓN DOCENTE GENÉRICA			960.40	960.40	960.40	960.40	960.40	960.40
FC FORTALECIMIENTO CURRICULAR			3,823.27	3,823.27	3,823.27	3,823.27	3,823.27	3,823.27
I2 COMPENSACIÓN A LA SUPERVISIÓN			4,994.15	4,994.15	4,994.15	4,994.15	4,994.15	4,994.15
MA MAESTRÍA			116.90	116.90	116.90	116.90	116.90	116.90
Q1 PRIMER QUINQUENIO EN LA DOCENCIA			81.60	81.60	81.60	81.60	81.60	81.60
Q2 SEGUNDO QUINQUENIO EN LA DOCENCIA			103.20	103.20	103.20	103.20	103.20	103.20
Q3 TERCER QUINQUENIO EN LA DOCENCIA			148.80	148.80	148.80	148.80	148.80	148.80
Q4 CUARTO QUINQUENIO EN LA DOCENCIA			199.20	199.20	199.20	199.20	199.20	199.20
Q5 QUINTO QUINQUENIO EN LA DOCENCIA			254.40	254.40	254.40	254.40	254.40	254.40
T3 TITULACIÓN EN LA DOCENCIA 3			49.10	49.10	49.10	49.10	49.10	49.10

E0421 JORNADA DIRECTOR DE ESCUELA SECUNDARIA TÉCNICA

07 SUELDO BASE	31,721.10	38,518.50	48,749.94	64,349.92	82,367.92	105,430.88
38 AYUDA DE DESPENSA	84.00	84.00	84.00	84.00	84.00	84.00
39 MATERIAL DIDÁCTICO	278.22	278.22	278.22	278.22	278.22	278.22
40 ESTÍMULO AL DESEMPEÑO DOCENTE (EDUCACIÓN BÁSICA)	4,335.44	4,335.44	4,335.44	4,335.44	4,335.44	4,335.44
44 PREVISIÓN SOCIAL MÚLTIPLE	103.20	103.20	103.20	103.20	103.20	103.20

GOBIERNO DEL ESTADO DE CAMPECHE
SECRETARIA DE EDUCACIÓN

TABULADOR GENERAL DE PERSONAL DE EDUCACIÓN TRANSFERIDO VIGENTE

Categoría Tipo Descripción de la Categoría	Importes Mensuales Zona Económica III					
Descripción del concepto		Con niveles de Carrera Magisterial				
	Inicial	"A"	"B"	"BC"	"C"	"D"	"E"
DO DOCTORADO	140.25	140.25	140.25	140.25	140.25	140.25
E9 ASIGNACIÓN DOCENTE GENÉRICA	893.80	893.80	893.80	893.80	893.80	893.80
FC FORTALECIMIENTO CURRICULAR	3,823.27	3,823.27	3,823.27	3,823.27	3,823.27	3,823.27
MA MAESTRÍA	116.90	116.90	116.90	116.90	116.90	116.90
Q1 PRIMER QUINQUENIO EN LA DOCENCIA	81.60	81.60	81.60	81.60	81.60	81.60
Q2 SEGUNDO QUINQUENIO EN LA DOCENCIA	103.20	103.20	103.20	103.20	103.20	103.20
Q3 TERCER QUINQUENIO EN LA DOCENCIA	148.80	148.80	148.80	148.80	148.80	148.80
Q4 CUARTO QUINQUENIO EN LA DOCENCIA	199.20	199.20	199.20	199.20	199.20	199.20
Q5 QUINTO QUINQUENIO EN LA DOCENCIA	254.40	254.40	254.40	254.40	254.40	254.40
T3 TITULACIÓN EN LA DOCENCIA 3	49.10	49.10	49.10	49.10	49.10	49.10

E0441 JORNADA SUBDIRECTOR SECRETARIO DE ESCUELA SECUNDARIA TÉCNICA

07 SUELDO BASE	30,500.82	37,036.70	46,874.56	61,874.40	79,199.20	101,375.00
38 AYUDA DE DESPENSA	84.00	84.00	84.00	84.00	84.00	84.00
39 MATERIAL DIDÁCTICO	278.22	278.22	278.22	278.22	278.22	278.22
40 ESTÍMULO AL DESEMPEÑO DOCENTE (EDUCACIÓN BÁSICA)	4,189.16	4,189.16	4,189.16	4,189.16	4,189.16	4,189.16
44 PREVISIÓN SOCIAL MÚLTIPLE	103.20	103.20	103.20	103.20	103.20	103.20
DO DOCTORADO	140.25	140.25	140.25	140.25	140.25	140.25
E9 ASIGNACIÓN DOCENTE GENÉRICA	871.50	871.50	871.50	871.50	871.50	871.50
FC FORTALECIMIENTO CURRICULAR	3,823.27	3,823.27	3,823.27	3,823.27	3,823.27	3,823.27
MA MAESTRÍA	116.90	116.90	116.90	116.90	116.90	116.90
Q1 PRIMER QUINQUENIO EN LA DOCENCIA	81.60	81.60	81.60	81.60	81.60	81.60
Q2 SEGUNDO QUINQUENIO EN LA DOCENCIA	103.20	103.20	103.20	103.20	103.20	103.20
Q3 TERCER QUINQUENIO EN LA DOCENCIA	148.80	148.80	148.80	148.80	148.80	148.80
Q4 CUARTO QUINQUENIO EN LA DOCENCIA	199.20	199.20	199.20	199.20	199.20	199.20
Q5 QUINTO QUINQUENIO EN LA DOCENCIA	254.40	254.40	254.40	254.40	254.40	254.40
T3 TITULACIÓN EN LA DOCENCIA 3	49.10	49.10	49.10	49.10	49.10	49.10

E0451 JORNADA JEFE DE ENSEÑANZA SECUNDARIA TÉCNICA

07 SUELDO BASE	33,306.26	40,443.32	51,186.06	67,565.58	86,483.98	110,699.48
38 AYUDA DE DESPENSA	84.00	84.00	84.00	84.00	84.00	84.00
39 MATERIAL DIDÁCTICO	278.22	278.22	278.22	278.22	278.22	278.22
40 ESTÍMULO AL DESEMPEÑO DOCENTE (EDUCACIÓN BÁSICA)	4,481.56	4,481.56	4,481.56	4,481.56	4,481.56	4,481.56
44 PREVISIÓN SOCIAL MÚLTIPLE	103.20	103.20	103.20	103.20	103.20	103.20

DO DOCTORADO	140.25	140.25	140.25	140.25	140.25	140.25
E9 ASIGNACIÓN DOCENTE GENÉRICA	953.10	953.10	953.10	953.10	953.10	953.10
FC FORTALECIMIENTO CURRICULAR	3,823.27	3,823.27	3,823.27	3,823.27	3,823.27	3,823.27
I2 COMPENSACIÓN A LA SUPERVISIÓN	4,994.15	4,994.15	4,994.15	4,994.15	4,994.15	4,994.15
MA MAESTRÍA	116.90	116.90	116.90	116.90	116.90	116.90
Q1 PRIMER QUINQUENIO EN LA DOCENCIA	81.60	81.60	81.60	81.60	81.60	81.60
Q2 SEGUNDO QUINQUENIO EN LA DOCENCIA	103.20	103.20	103.20	103.20	103.20	103.20
Q3 TERCER QUINQUENIO EN LA DOCENCIA	148.80	148.80	148.80	148.80	148.80	148.80

GOBIERNO DEL ESTADO DE CAMPECHE
SECRETARIA DE EDUCACIÓN

TABULADOR GENERAL DE PERSONAL DE EDUCACIÓN TRANSFERIDO VIGENTE

Categoría Tipo Descripción de la Categoría — Importes Mensuales Zona Económica III

Descripción del concepto	Inicial	"A"	"B"	"BC"	"C"	"D"	"E"
		Con niveles de Carrera Magisterial					
Q4 CUARTO QUINQUENIO EN LA DOCENCIA	199.20	199.20	199.20		199.20	199.20	199.20
Q5 QUINTO QUINQUENIO EN LA DOCENCIA	254.40	254.40	254.40		254.40	254.40	254.40
T3 TITULACIÓN EN LA DOCENCIA 3	49.10	49.10	49.10		49.10	49.10	49.10
E0461 HR/SEM/MES PROFESOR DE ADIESTRAMIENTO DE SECUNDARIA TÉCNICA FORÁNEA							
07 SUELDO BASE	528.58	718.80	963.22		1,271.34	1,627.30	2,083.08
38 AYUDA DE DESPENSA	1.75	1.75	1.75		1.75	1.75	1.75
39 MATERIAL DIDÁCTICO	9.26	9.26	9.26		9.26	9.26	9.26
40 ESTÍMULO AL DESEMPEÑO DOCENTE (EDUCACIÓN BÁSICA)	80.21	80.21	80.21		80.21	80.21	80.21
44 PREVISIÓN SOCIAL MÚLTIPLE	2.15	2.15	2.15		2.15	2.15	2.15
E9 ASIGNACIÓN DOCENTE GENÉRICA	18.20	18.40	18.65		19.00	19.35	19.75
Q1 PRIMER QUINQUENIO EN LA DOCENCIA	1.70	1.70	1.70		1.70	1.70	1.70
Q2 SEGUNDO QUINQUENIO EN LA DOCENCIA	2.15	2.15	2.15		2.15	2.15	2.15
Q3 TERCER QUINQUENIO EN LA DOCENCIA	3.10	3.10	3.10		3.10	3.10	3.10
Q4 CUARTO QUINQUENIO EN LA DOCENCIA	4.15	4.15	4.15		4.15	4.15	4.15
Q5 QUINTO QUINQUENIO EN LA DOCENCIA	5.30	5.30	5.30		5.30	5.30	5.30
T1 TITULACIÓN EN LA DOCENCIA 1	0.05	0.05	0.05		0.05	0.05	0.05
T2 TITULACIÓN EN LA DOCENCIA 2	0.05	0.05	0.05		0.05	0.05	0.05
T3 TITULACIÓN EN LA DOCENCIA 3	0.05	0.05	0.05		0.05	0.05	0.05
E0463 HR/SEM/MES PROFESOR DE ENSEÑANZA SECUNDARIA TÉCNICA							
07 SUELDO BASE	546.20	742.18	994.70		1,313.04	1,680.52	2,150.94
38 AYUDA DE DESPENSA	1.75	1.75	1.75		1.75	1.75	1.75
39 MATERIAL DIDÁCTICO	9.26	9.26	9.26		9.26	9.26	9.26
40 ESTÍMULO AL DESEMPEÑO DOCENTE (EDUCACIÓN BÁSICA)	82.86	82.86	82.86		82.86	82.86	82.86
44 PREVISIÓN SOCIAL MÚLTIPLE	2.15	2.15	2.15		2.15	2.15	2.15
DO DOCTORADO	3.45	3.45	3.45		3.45	3.45	3.45
E9 ASIGNACIÓN DOCENTE GENÉRICA	18.40	18.60	18.85		19.20	19.55	20.00
MA MAESTRÍA	2.85	2.85	2.85		2.85	2.85	2.85
Q1 PRIMER QUINQUENIO EN LA DOCENCIA	1.70	1.70	1.70		1.70	1.70	1.70
Q2 SEGUNDO QUINQUENIO EN LA DOCENCIA	2.15	2.15	2.15		2.15	2.15	2.15
Q3 TERCER QUINQUENIO EN LA DOCENCIA	3.10	3.10	3.10		3.10	3.10	3.10
Q4 CUARTO QUINQUENIO EN LA DOCENCIA	4.15	4.15	4.15		4.15	4.15	4.15
Q5 QUINTO QUINQUENIO EN LA DOCENCIA	5.30	5.30	5.30		5.30	5.30	5.30

T3 TITULACIÓN EN LA DOCENCIA 3	1.20	1.20	1.20	1.20	1.20	1.20

E0465 HR/SEM/MES PROFESOR DE ADIESTRAMIENTO DE SECUNDARIA TÉCNICA

07 SUELDO BASE	546.20	742.18	994.70	1,313.04	1,680.52	2,150.94
38 AYUDA DE DESPENSA	1.75	1.75	1.75	1.75	1.75	1.75
39 MATERIAL DIDÁCTICO	9.26	9.26	9.26	9.26	9.26	9.26
40 ESTÍMULO AL DESEMPEÑO DOCENTE (EDUCACIÓN BÁSICA)	82.86	82.86	82.86	82.86	82.86	82.86

GOBIERNO DEL ESTADO DE CAMPECHE
SECRETARIA DE EDUCACIÓN

TABULADOR GENERAL DE PERSONAL DE EDUCACIÓN TRANSFERIDO VIGENTE

Categoría Tipo Descripción de la Categoría — Importes Mensuales Zona Económica III

Descripción del concepto	Inicial	"A"	"B"	"BC"	"C"	"D"	"E"
		Con niveles de Carrera Magisterial					
44 PREVISIÓN SOCIAL MÚLTIPLE	2.15	2.15	2.15	2.15	2.15	2.15
DO DOCTORADO	3.45	3.45	3.45	3.45	3.45	3.45
E9 ASIGNACIÓN DOCENTE GENÉRICA	18.40	18.60	18.85	19.20	19.55	20.00
MA MAESTRÍA	2.85	2.85	2.85	2.85	2.85	2.85
Q1 PRIMER QUINQUENIO EN LA DOCENCIA	1.70	1.70	1.70	1.70	1.70	1.70
Q2 SEGUNDO QUINQUENIO EN LA DOCENCIA	2.15	2.15	2.15	2.15	2.15	2.15
Q3 TERCER QUINQUENIO EN LA DOCENCIA	3.10	3.10	3.10	3.10	3.10	3.10
Q4 CUARTO QUINQUENIO EN LA DOCENCIA	4.15	4.15	4.15	4.15	4.15	4.15
Q5 QUINTO QUINQUENIO EN LA DOCENCIA	5.30	5.30	5.30	5.30	5.30	5.30
T3 TITULACIÓN EN LA DOCENCIA 3	1.20	1.20	1.20	1.20	1.20	1.20

E0466 HR/SEM/MES HORAS DE ENSEÑANZA DE ADIESTRAMIENTO DE SECUNDARIAS TÉCNICAS

07 SUELDO BASE	546.20	742.18	994.70	1,313.04	1,680.52	2,150.94
38 AYUDA DE DESPENSA	1.75	1.75	1.75	1.75	1.75	1.75
39 MATERIAL DIDÁCTICO	9.26	9.26	9.26	9.26	9.26	9.26
40 ESTÍMULO AL DESEMPEÑO DOCENTE (EDUCACIÓN BÁSICA)	82.86	82.86	82.86	82.86	82.86	82.86
44 PREVISIÓN SOCIAL MÚLTIPLE	2.15	2.15	2.15	2.15	2.15	2.15
DO DOCTORADO	3.45	3.45	3.45	3.45	3.45	3.45
E9 ASIGNACIÓN DOCENTE GENÉRICA	18.40	18.60	18.85	19.20	19.55	20.00
MA MAESTRÍA	2.85	2.85	2.85	2.85	2.85	2.85
Q1 PRIMER QUINQUENIO EN LA DOCENCIA	1.70	1.70	1.70	1.70	1.70	1.70
Q2 SEGUNDO QUINQUENIO EN LA DOCENCIA	2.15	2.15	2.15	2.15	2.15	2.15
Q3 TERCER QUINQUENIO EN LA DOCENCIA	3.10	3.10	3.10	3.10	3.10	3.10
Q4 CUARTO QUINQUENIO EN LA DOCENCIA	4.15	4.15	4.15	4.15	4.15	4.15
Q5 QUINTO QUINQUENIO EN LA DOCENCIA	5.30	5.30	5.30	5.30	5.30	5.30
T3 TITULACIÓN EN LA DOCENCIA 3	1.20	1.20	1.20	1.20	1.20	1.20

E0492 HR/SEM/MES HORAS DE ENSEÑANZA DE SECUNDARIA TÉCNICA PARA FORTALECIMIENTO CURRICULAR

07 SUELDO BASE	546.20	742.18	994.70	1,313.04	1,680.52	2,150.94
38 AYUDA DE DESPENSA	1.75	1.75	1.75	1.75	1.75	1.75
39 MATERIAL DIDÁCTICO	9.26	9.26	9.26	9.26	9.26	9.26
40 ESTÍMULO AL DESEMPEÑO DOCENTE (EDUCACIÓN BÁSICA)	82.86	82.86	82.86	82.86	82.86	82.86
44 PREVISIÓN SOCIAL MÚLTIPLE	2.15	2.15	2.15	2.15	2.15	2.15
DO DOCTORADO	3.45	3.45	3.45	3.45	3.45	3.45

E9 ASIGNACIÓN DOCENTE GENÉRICA	18.40	18.60	18.85	19.20	19.55	20.00
MA MAESTRÍA	2.85	2.85	2.85	2.85	2.85	2.85
Q1 PRIMER QUINQUENIO EN LA DOCENCIA	1.70	1.70	1.70	1.70	1.70	1.70
Q2 SEGUNDO QUINQUENIO EN LA DOCENCIA	2.15	2.15	2.15	2.15	2.15	2.15
Q3 TERCER QUINQUENIO EN LA DOCENCIA	3.10	3.10	3.10	3.10	3.10	3.10
Q4 CUARTO QUINQUENIO EN LA DOCENCIA	4.15	4.15	4.15	4.15	4.15	4.15
Q5 QUINTO QUINQUENIO EN LA DOCENCIA	5.30	5.30	5.30	5.30	5.30	5.30
T3 TITULACIÓN EN LA DOCENCIA 3	1.20	1.20	1.20	1.20	1.20	1.20

GOBIERNO DEL ESTADO DE CAMPECHE
SECRETARIA DE EDUCACIÓN

TABULADOR GENERAL DE PERSONAL DE EDUCACIÓN TRANSFERIDO VIGENTE

Categoría	Tipo	Descripción de la Categoría	Importes Mensuales Zona Económica III						
Descripción del concepto				Con niveles de Carrera Magisterial					
			Inicial	"A"	"B"	"BC"	"C"	"D"	"E"
E0629	JORNADA	DIRECTOR DE ESCUELA DE EDUCACIÓN ESPECIAL							
07 SUELDO BASE			13,575.36	18,462.40	24,739.66	28,698.02	32,656.32	41,800.12	53,504.14
38 AYUDA DE DESPENSA			42.80	42.80	42.80	42.80	42.80	42.80	42.80
39 MATERIAL DIDÁCTICO			230.32	230.32	230.32	230.32	230.32	230.32	230.32
40 ESTÍMULO AL DESEMPEÑO DOCENTE (EDUCACIÓN BÁSICA)			1,839.68	1,839.68	1,839.68	1,839.68	1,839.68	1,839.68	1,839.68
44 PREVISIÓN SOCIAL MÚLTIPLE			53.50	53.50	53.50	53.50	53.50	53.50	53.50
DO DOCTORADO			68.30	68.30	68.30	68.30	68.30	68.30	68.30
E9 ASIGNACIÓN DOCENTE GENÉRICA			436.40	436.40	436.40	436.40	436.40	436.40	436.40
FC FORTALECIMIENTO CURRICULAR			3,503.31	3,503.31	3,503.31	3,503.31	3,503.31	3,503.31	3,503.31
LT ACREDITACIÓN LICENCIATURA TITULADO			29.95	29.95	29.95	29.95	29.95	29.95	29.95
MA MAESTRÍA			56.90	56.90	56.90	56.90	56.90	56.90	56.90
Q1 PRIMER QUINQUENIO EN LA DOCENCIA			43.10	43.10	43.10	43.10	43.10	43.10	43.10
Q2 SEGUNDO QUINQUENIO EN LA DOCENCIA			52.45	52.45	52.45	52.45	52.45	52.45	52.45
Q3 TERCER QUINQUENIO EN LA DOCENCIA			77.00	77.00	77.00	77.00	77.00	77.00	77.00
Q4 CUARTO QUINQUENIO EN LA DOCENCIA			103.25	103.25	103.25	103.25	103.25	103.25	103.25
Q5 QUINTO QUINQUENIO EN LA DOCENCIA			129.00	129.00	129.00	129.00	129.00	129.00	129.00
E0633	JORNADA	SUPERVISOR DE EDUCACIÓN ESPECIAL FORÁNEO							
07 SUELDO BASE			24,885.96	30,218.66	36,978.06	42,894.52	48,811.06	62,478.14	79,971.98
38 AYUDA DE DESPENSA			88.15	88.15	88.15	88.15	88.15	88.15	88.15
39 MATERIAL DIDÁCTICO			279.26	279.26	279.26	279.26	279.26	279.26	279.26
44 PREVISIÓN SOCIAL MÚLTIPLE			108.25	108.25	108.25	108.25	108.25	108.25	108.25
DO DOCTORADO			68.30	68.30	68.30	68.30	68.30	68.30	68.30
E9 ASIGNACIÓN DOCENTE GENÉRICA			743.70	743.70	743.70	743.70	743.70	743.70	743.70
FC FORTALECIMIENTO CURRICULAR			3,503.31	3,503.31	3,503.31	3,503.31	3,503.31	3,503.31	3,503.31
L1 ACREDITACIÓN LICENCIATURA PRIMER AÑO			5.80	5.80	5.80	5.80	5.80	5.80	5.80
L2 ACREDITACIÓN LICENCIATURA SEGUNDO AÑO			9.65	9.65	9.65	9.65	9.65	9.65	9.65
L3 ACREDITACIÓN LICENCIATURA TERCER AÑO			15.00	15.00	15.00	15.00	15.00	15.00	15.00
LT ACREDITACIÓN LICENCIATURA TITULADO			29.95	29.95	29.95	29.95	29.95	29.95	29.95
MA MAESTRÍA			56.90	56.90	56.90	56.90	56.90	56.90	56.90
Q1 PRIMER QUINQUENIO EN LA DOCENCIA			73.70	73.70	73.70	73.70	73.70	73.70	73.70
Q2 SEGUNDO QUINQUENIO EN LA DOCENCIA			91.15	91.15	91.15	91.15	91.15	91.15	91.15
Q3 TERCER QUINQUENIO EN LA DOCENCIA			132.80	132.80	132.80	132.80	132.80	132.80	132.80

Q4 CUARTO QUINQUENIO EN LA DOCENCIA			177.95	177.95	177.95	177.95	177.95	177.95	177.95
Q5 QUINTO QUINQUENIO EN LA DOCENCIA			224.40	224.40	224.40	224.40	224.40	224.40	224.40
E0671	HR/SEM/MES	PROFESOR ORIENTADOR PROFESIONAL DE ENSEÑANZA SUPERIOR							
07 SUELDO BASE			546.20	742.18	994.70		1,313.04	1,680.52	2,150.94
38 AYUDA DE DESPENSA			1.75	1.75	1.75		1.75	1.75	1.75
39 MATERIAL DIDÁCTICO			9.26	9.26	9.26		9.26	9.26	9.26

GOBIERNO DEL ESTADO DE CAMPECHE
SECRETARIA DE EDUCACIÓN

TABULADOR GENERAL DE PERSONAL DE EDUCACIÓN TRANSFERIDO VIGENTE

Categoría	Tipo	Descripción de la Categoría	Importes Mensuales Zona Económica III						
Descripción del concepto				Con niveles de Carrera Magisterial					
			Inicial	"A"	"B"	"BC"	"C"	"D"	"E"
40 ESTÍMULO AL DESEMPEÑO DOCENTE (EDUCACIÓN BÁSICA)			82.86	82.86	82.86		82.86	82.86	82.86
44 PREVISIÓN SOCIAL MÚLTIPLE			2.15	2.15	2.15		2.15	2.15	2.15
E9 ASIGNACIÓN DOCENTE GENÉRICA			18.40	18.60	18.85		19.20	19.55	20.00
Q1 PRIMER QUINQUENIO EN LA DOCENCIA			1.70	1.70	1.70		1.70	1.70	1.70
Q2 SEGUNDO QUINQUENIO EN LA DOCENCIA			2.15	2.15	2.15		2.15	2.15	2.15
Q3 TERCER QUINQUENIO EN LA DOCENCIA			3.10	3.10	3.10		3.10	3.10	3.10
Q4 CUARTO QUINQUENIO EN LA DOCENCIA			4.15	4.15	4.15		4.15	4.15	4.15
Q5 QUINTO QUINQUENIO EN LA DOCENCIA			5.30	5.30	5.30		5.30	5.30	5.30
T3 TITULACIÓN EN LA DOCENCIA 3			0.05	0.05	0.05		0.05	0.05	0.05
E0681	JORNADA	MAESTRO DE ESCUELA DE EXPERIMENTACIÓN PEDAGÓGICA							
07 SUELDO BASE			10,947.60	14,889.34	19,951.50		26,335.94	33,710.02	43,148.46
38 AYUDA DE DESPENSA			42.80	42.80	42.80		42.80	42.80	42.80
39 MATERIAL DIDÁCTICO			230.32	230.32	230.32		230.32	230.32	230.32
40 ESTÍMULO AL DESEMPEÑO DOCENTE (EDUCACIÓN BÁSICA)			1,661.61	1,661.61	1,661.61		1,661.61	1,661.61	1,661.61
44 PREVISIÓN SOCIAL MÚLTIPLE			53.50	53.50	53.50		53.50	53.50	53.50
E9 ASIGNACIÓN DOCENTE GENÉRICA			387.60	478.80	484.20		665.90	673.70	683.70
Q1 PRIMER QUINQUENIO EN LA DOCENCIA			43.10	43.10	43.10		43.10	43.10	43.10
Q2 SEGUNDO QUINQUENIO EN LA DOCENCIA			52.45	52.45	52.45		52.45	52.45	52.45
Q3 TERCER QUINQUENIO EN LA DOCENCIA			77.00	77.00	77.00		77.00	77.00	77.00
Q4 CUARTO QUINQUENIO EN LA DOCENCIA			103.25	103.25	103.25		103.25	103.25	103.25
Q5 QUINTO QUINQUENIO EN LA DOCENCIA			129.00	129.00	129.00		129.00	129.00	129.00
E0687	JORNADA	MAESTRO DE EDUCACIÓN ESPECIAL							
07 SUELDO BASE			10,947.60	14,889.34	19,951.50	23,143.78	26,335.94	33,710.02	43,148.46
38 AYUDA DE DESPENSA			42.80	42.80	42.80	42.80	42.80	42.80	42.80
39 MATERIAL DIDÁCTICO			230.32	230.32	230.32	230.32	230.32	230.32	230.32
40 ESTÍMULO AL DESEMPEÑO DOCENTE (EDUCACIÓN BÁSICA)			1,661.61	1,661.61	1,661.61	1,661.61	1,661.61	1,661.61	1,661.61
44 PREVISIÓN SOCIAL MÚLTIPLE			53.50	53.50	53.50	53.50	53.50	53.50	53.50
E9 ASIGNACIÓN DOCENTE GENÉRICA			387.60	478.80	484.20	662.50	665.90	673.70	683.70
DO DOCTORADO			68.30	68.30	68.30	68.30	68.30	68.30	68.30
LT ACREDITACIÓN LICENCIATURA TITULADO			29.95	29.95	29.95	29.95	29.95	29.95	29.95
MA MAESTRÍA			56.90	56.90	56.90	56.90	56.90	56.90	56.90
Q1 PRIMER QUINQUENIO EN LA DOCENCIA			43.10	43.10	43.10	43.10	43.10	43.10	43.10

Q2 SEGUNDO QUINQUENIO EN LA DOCENCIA	52.45	52.45	52.45	52.45	52.45	52.45	52.45
Q3 TERCER QUINQUENIO EN LA DOCENCIA	77.00	77.00	77.00	77.00	77.00	77.00	77.00
Q4 CUARTO QUINQUENIO EN LA DOCENCIA	103.25	103.25	103.25	103.25	103.25	103.25	103.25
Q5 QUINTO QUINQUENIO EN LA DOCENCIA	129.00	129.00	129.00	129.00	129.00	129.00	129.00

E0689 JORNADA MAESTRO PSICÓLOGO ORIENTADOR PARA EDUCACIÓN ESPECIAL

07 SUELDO BASE	10,947.60	14,889.34	19,951.50	26,335.94	33,710.02	43,148.46

GOBIERNO DEL ESTADO DE CAMPECHE
SECRETARIA DE EDUCACIÓN

TABULADOR GENERAL DE PERSONAL DE EDUCACIÓN TRANSFERIDO VIGENTE

Categoría	Tipo	Descripción de la Categoría	Importes Mensuales Zona Económica III						
Descripción del concepto				Con niveles de Carrera Magisterial					
			Inicial	"A"	"B"	"BC"	"C"	"D"	"E"
38	AYUDA DE DESPENSA		42.80	42.80	42.80		42.80	42.80	42.80
39	MATERIAL DIDÁCTICO		230.32	230.32	230.32		230.32	230.32	230.32
40	ESTÍMULO AL DESEMPEÑO DOCENTE (EDUCACIÓN BÁSICA)		1,661.61	1,661.61	1,661.61		1,661.61	1,661.61	1,661.61
44	PREVISIÓN SOCIAL MÚLTIPLE		53.50	53.50	53.50		53.50	53.50	53.50
DO	DOCTORADO		68.30	68.30	68.30		68.30	68.30	68.30
E9	ASIGNACIÓN DOCENTE GENÉRICA		387.60	478.80	484.20		665.90	673.70	683.70
LT	ACREDITACIÓN LICENCIATURA TITULADO		29.95	29.95	29.95		29.95	29.95	29.95
MA	MAESTRÍA		56.90	56.90	56.90		56.90	56.90	56.90
Q1	PRIMER QUINQUENIO EN LA DOCENCIA		43.10	43.10	43.10		43.10	43.10	43.10
Q2	SEGUNDO QUINQUENIO EN LA DOCENCIA		52.45	52.45	52.45		52.45	52.45	52.45
Q3	TERCER QUINQUENIO EN LA DOCENCIA		77.00	77.00	77.00		77.00	77.00	77.00
Q4	CUARTO QUINQUENIO EN LA DOCENCIA		103.25	103.25	103.25		103.25	103.25	103.25
Q5	QUINTO QUINQUENIO EN LA DOCENCIA		129.00	129.00	129.00		129.00	129.00	129.00

E0690 JORNADA MAESTRO PSICÓLOGO ORIENTADOR PARA EDUCACIÓN ESPECIAL DE 3/4 DE TIEMPO

07 SUELDO BASE	14,364.96
38 AYUDA DE DESPENSA	42.80
39 MATERIAL DIDÁCTICO	230.32
40 ESTÍMULO AL DESEMPEÑO DOCENTE (EDUCACIÓN BÁSICA)	1,661.61
44 PREVISIÓN SOCIAL MÚLTIPLE	53.50
DO DOCTORADO	68.30
E9 ASIGNACIÓN DOCENTE GENÉRICA	478.35
LT ACREDITACIÓN LICENCIATURA TITULADO	29.95
MA MAESTRÍA	56.90
Q1 PRIMER QUINQUENIO EN LA DOCENCIA	43.10
Q2 SEGUNDO QUINQUENIO EN LA DOCENCIA	52.45
Q3 TERCER QUINQUENIO EN LA DOCENCIA	77.00
Q4 CUARTO QUINQUENIO EN LA DOCENCIA	103.25
Q5 QUINTO QUINQUENIO EN LA DOCENCIA	129.00

E0692 JORNADA MAESTRO DE EDUCACIÓN ESPECIAL DE 3/4 DE TIEMPO EN CURSO CON FORTALECIMIENTO CURRICULAR

07 SUELDO BASE	14,364.96
38 AYUDA DE DESPENSA	42.80
39 MATERIAL DIDÁCTICO	230.32

40 ESTÍMULO AL DESEMPEÑO DOCENTE (EDUCACIÓN BÁSICA)	1,661.61
44 PREVISIÓN SOCIAL MÚLTIPLE	53.50
DO DOCTORADO	68.30
E9 ASIGNACIÓN DOCENTE GENÉRICA	478.35
L1 ACREDITACIÓN LICENCIATURA PRIMER AÑO	5.80
L2 ACREDITACIÓN LICENCIATURA SEGUNDO AÑO	9.65
L3 ACREDITACIÓN LICENCIATURA TERCER AÑO	15.00
LT ACREDITACIÓN LICENCIATURA TITULADO	29.95

GOBIERNO DEL ESTADO DE CAMPECHE
SECRETARIA DE EDUCACIÓN

TABULADOR GENERAL DE PERSONAL DE EDUCACIÓN TRANSFERIDO VIGENTE

Categoría	Tipo	Descripción de la Categoría	Importes Mensuales Zona Económica III						
Descripción del concepto				Con niveles de Carrera Magisterial					
			Inicial	"A"	"B"	"BC"	"C"	"D"	"E"
MA MAESTRÍA			56.90						
Q1 PRIMER QUINQUENIO EN LA DOCENCIA			43.10						
Q2 SEGUNDO QUINQUENIO EN LA DOCENCIA			52.45						
Q3 TERCER QUINQUENIO EN LA DOCENCIA			77.00						
Q4 CUARTO QUINQUENIO EN LA DOCENCIA			103.25						
Q5 QUINTO QUINQUENIO EN LA DOCENCIA			129.00						
E0701	JORNADA	INSPECTOR NORMALISTA DE EDUCACIÓN FISICA							
07 SUELDO BASE			35,304.62	42,869.92	54,257.20		71,619.46	91,672.94	117,341.38
38 AYUDA DE DESPENSA			84.00	84.00	84.00		84.00	84.00	84.00
39 MATERIAL DIDÁCTICO			278.22	278.22	278.22		278.22	278.22	278.22
40 ESTÍMULO AL DESEMPEÑO DOCENTE (EDUCACIÓN BÁSICA)			4,648.10	4,648.10	4,648.10		4,648.10	4,648.10	4,648.10
44 PREVISIÓN SOCIAL MÚLTIPLE			103.20	103.20	103.20		103.20	103.20	103.20
DO DOCTORADO			140.25	140.25	140.25		140.25	140.25	140.25
E9 ASIGNACIÓN DOCENTE GENÉRICA			960.40	960.40	960.40		960.40	960.40	960.40
FC FORTALECIMIENTO CURRICULAR			3,823.27	3,823.27	3,823.27		3,823.27	3,823.27	3,823.27
I2 COMPENSACIÓN A LA SUPERVISIÓN			4,994.15	4,994.15	4,994.15		4,994.15	4,994.15	4,994.15
MA MAESTRÍA			116.90	116.90	116.90		116.90	116.90	116.90
Q1 PRIMER QUINQUENIO EN LA DOCENCIA			81.60	81.60	81.60		81.60	81.60	81.60
Q2 SEGUNDO QUINQUENIO EN LA DOCENCIA			103.20	103.20	103.20		103.20	103.20	103.20
Q3 TERCER QUINQUENIO EN LA DOCENCIA			148.80	148.80	148.80		148.80	148.80	148.80
Q4 CUARTO QUINQUENIO EN LA DOCENCIA			199.20	199.20	199.20		199.20	199.20	199.20
Q5 QUINTO QUINQUENIO EN LA DOCENCIA			254.40	254.40	254.40		254.40	254.40	254.40
T3 TITULACIÓN EN LA DOCENCIA 3			49.10	49.10	49.10		49.10	49.10	49.10
E0763	HR/SEM/MES	PROFESOR NORMALISTA DE EDUCACIÓN FISICA							
07 SUELDO BASE			546.20	742.18	994.70		1,313.04	1,680.52	2,150.94
38 AYUDA DE DESPENSA			1.75	1.75	1.75		1.75	1.75	1.75
39 MATERIAL DIDÁCTICO			9.26	9.26	9.26		9.26	9.26	9.26
40 ESTÍMULO AL DESEMPEÑO DOCENTE (EDUCACIÓN BÁSICA)			82.86	82.86	82.86		82.86	82.86	82.86
44 PREVISIÓN SOCIAL MÚLTIPLE			2.15	2.15	2.15		2.15	2.15	2.15
DO DOCTORADO			3.45	3.45	3.45		3.45	3.45	3.45
E9 ASIGNACIÓN DOCENTE GENÉRICA			18.40	18.60	18.85		19.20	19.55	20.00
MA MAESTRÍA			2.85	2.85	2.85		2.85	2.85	2.85

Q1 PRIMER QUINQUENIO EN LA DOCENCIA	1.70	1.70	1.70	1.70	1.70	1.70
Q2 SEGUNDO QUINQUENIO EN LA DOCENCIA	2.15	2.15	2.15	2.15	2.15	2.15
Q3 TERCER QUINQUENIO EN LA DOCENCIA	3.10	3.10	3.10	3.10	3.10	3.10
Q4 CUARTO QUINQUENIO EN LA DOCENCIA	4.15	4.15	4.15	4.15	4.15	4.15
Q5 QUINTO QUINQUENIO EN LA DOCENCIA	5.30	5.30	5.30	5.30	5.30	5.30
T3 TITULACIÓN EN LA DOCENCIA 3	1.20	1.20	1.20	1.20	1.20	1.20

GOBIERNO DEL ESTADO DE CAMPECHE
SECRETARIA DE EDUCACIÓN

TABULADOR GENERAL DE PERSONAL DE EDUCACIÓN TRANSFERIDO VIGENTE

Categoría	Tipo	Descripción de la Categoría	Importes Mensuales Zona Económica III					
Descripción del concepto				Con niveles de Carrera Magisterial				
			Inicial	"A"	"B"	"BC"	"C"	"D"	"E"
E0792	HR/SEM/MES	HORAS DE EDUCACIÓN FISICA PARA FORTALECIMIENTO CURRICULAR						
07 SUELDO BASE			546.20	742.18	994.70	1,313.04	1,680.52	2,150.94
38 AYUDA DE DESPENSA			1.75	1.75	1.75	1.75	1.75	1.75
39 MATERIAL DIDÁCTICO			9.26	9.26	9.26	9.26	9.26	9.26
40 ESTÍMULO AL DESEMPEÑO DOCENTE (EDUCACIÓN BÁSICA)			82.86	82.86	82.86	82.86	82.86	82.86
44 PREVISIÓN SOCIAL MÚLTIPLE			2.15	2.15	2.15	2.15	2.15	2.15
DO DOCTORADO			3.45	3.45	3.45	3.45	3.45	3.45
E9 ASIGNACIÓN DOCENTE GENÉRICA			18.40	18.60	18.85	19.20	19.55	20.00
MA MAESTRÍA			2.85	2.85	2.85	2.85	2.85	2.85
Q1 PRIMER QUINQUENIO EN LA DOCENCIA			1.70	1.70	1.70	1.70	1.70	1.70
Q2 SEGUNDO QUINQUENIO EN LA DOCENCIA			2.15	2.15	2.15	2.15	2.15	2.15
Q3 TERCER QUINQUENIO EN LA DOCENCIA			3.10	3.10	3.10	3.10	3.10	3.10
Q4 CUARTO QUINQUENIO EN LA DOCENCIA			4.15	4.15	4.15	4.15	4.15	4.15
Q5 QUINTO QUINQUENIO EN LA DOCENCIA			5.30	5.30	5.30	5.30	5.30	5.30
T3 TITULACIÓN EN LA DOCENCIA 3			1.20	1.20	1.20	1.20	1.20	1.20
E0872	HR/SEM/MES	PROFESOR DE MATERIAS PROFESIONALES EN NORMAL DE ENSEÑANZA PRIMARIA						
07 SUELDO BASE			546.20					
38 AYUDA DE DESPENSA			1.75					
39 MATERIAL DIDÁCTICO			9.26					
40 ESTÍMULO AL DESEMPEÑO DOCENTE (EDUCACIÓN BÁSICA)			82.86					
44 PREVISIÓN SOCIAL MÚLTIPLE			2.15					
E9 ASIGNACIÓN DOCENTE GENÉRICA			18.40					
Q1 PRIMER QUINQUENIO EN LA DOCENCIA			1.70					
Q2 SEGUNDO QUINQUENIO EN LA DOCENCIA			2.15					
Q3 TERCER QUINQUENIO EN LA DOCENCIA			3.10					
Q4 CUARTO QUINQUENIO EN LA DOCENCIA			4.15					
Q5 QUINTO QUINQUENIO EN LA DOCENCIA			5.30					
T3 TITULACIÓN EN LA DOCENCIA 3			0.05					
E0873	HR/SEM/MES	PROFESOR DE MATERIAS PROFESIONALES EN NORMAL DE ENSEÑANZA PRIMARIA						
07 SUELDO BASE			546.20					

38 AYUDA DE DESPENSA	1.75
39 MATERIAL DIDÁCTICO	9.26
40 ESTÍMULO AL DESEMPEÑO DOCENTE (EDUCACIÓN BÁSICA)	82.86
44 PREVISIÓN SOCIAL MÚLTIPLE	2.15
E9 ASIGNACIÓN DOCENTE GENÉRICA	18.40
Q1 PRIMER QUINQUENIO EN LA DOCENCIA	1.70
Q2 SEGUNDO QUINQUENIO EN LA DOCENCIA	2.15
Q3 TERCER QUINQUENIO EN LA DOCENCIA	3.10

GOBIERNO DEL ESTADO DE CAMPECHE
SECRETARIA DE EDUCACIÓN

TABULADOR GENERAL DE PERSONAL DE EDUCACIÓN TRANSFERIDO VIGENTE

Categoría	Tipo	Descripción de la Categoría	Importes Mensuales Zona Económica III						
Descripción del concepto				Con niveles de Carrera Magisterial					
			Inicial	"A"	"B"	"BC"	"C"	"D"	"E"
Q4 CUARTO QUINQUENIO EN LA DOCENCIA			4.15						
Q5 QUINTO QUINQUENIO EN LA DOCENCIA			5.30						
T3 TITULACIÓN EN LA DOCENCIA 3			0.05						
E0925	JORNADA	DIRECTOR DE ESCUELA TECNOLÓGICA							
07 SUELDO BASE			21,110.36	25,633.98	32,443.02		42,824.76	54,815.70	70,164.12
38 AYUDA DE DESPENSA			51.25	51.25	51.25		51.25	51.25	51.25
39 MATERIAL DIDÁCTICO			237.62	237.62	237.62		237.62	237.62	237.62
40 ESTÍMULO AL DESEMPEÑO DOCENTE (EDUCACIÓN BÁSICA)			2,876.63	2,876.63	2,876.63		2,876.63	2,876.63	2,876.63
44 PREVISIÓN SOCIAL MÚLTIPLE			62.95	62.95	62.95		62.95	62.95	62.95
DO DOCTORADO			85.50	85.50	85.50		85.50	85.50	85.50
E9 ASIGNACIÓN DOCENTE GENÉRICA			599.50	599.50	599.50		599.50	599.50	599.50
MA MAESTRÍA			71.30	71.30	71.30		71.30	71.30	71.30
Q1 PRIMER QUINQUENIO EN LA DOCENCIA			57.50	57.50	57.50		57.50	57.50	57.50
Q2 SEGUNDO QUINQUENIO EN LA DOCENCIA			71.35	71.35	71.35		71.35	71.35	71.35
Q3 TERCER QUINQUENIO EN LA DOCENCIA			106.05	106.05	106.05		106.05	106.05	106.05
Q4 CUARTO QUINQUENIO EN LA DOCENCIA			142.50	142.50	142.50		142.50	142.50	142.50
Q5 QUINTO QUINQUENIO EN LA DOCENCIA			177.95	177.95	177.95		177.95	177.95	177.95
T3 TITULACIÓN EN LA DOCENCIA 3			29.95	29.95	29.95		29.95	29.95	29.95
E0961	HR/SEM/MES	PROFESOR DE ADIESTRAMIENTO DE ENSEÑANZA TECNOLÓGICA VOCACIONAL							
07 SUELDO BASE			528.58	718.80	963.22		1,271.34	1,627.30	2,083.08
38 AYUDA DE DESPENSA			1.75	1.75	1.75		1.75	1.75	1.75
39 MATERIAL DIDÁCTICO			9.26	9.26	9.26		9.26	9.26	9.26
40 ESTÍMULO AL DESEMPEÑO DOCENTE (EDUCACIÓN BÁSICA)			80.21	80.21	80.21		80.21	80.21	80.21
44 PREVISIÓN SOCIAL MÚLTIPLE			2.15	2.15	2.15		2.15	2.15	2.15
E9 ASIGNACIÓN DOCENTE GENÉRICA			18.20	18.40	18.65		19.00	19.35	19.75
Q1 PRIMER QUINQUENIO EN LA DOCENCIA			1.70	1.70	1.70		1.70	1.70	1.70
Q2 SEGUNDO QUINQUENIO EN LA DOCENCIA			2.15	2.15	2.15		2.15	2.15	2.15
Q3 TERCER QUINQUENIO EN LA DOCENCIA			3.10	3.10	3.10		3.10	3.10	3.10
Q4 CUARTO QUINQUENIO EN LA DOCENCIA			4.15	4.15	4.15		4.15	4.15	4.15
Q5 QUINTO QUINQUENIO EN LA DOCENCIA			5.30	5.30	5.30		5.30	5.30	5.30
T1 TITULACIÓN EN LA DOCENCIA 1			0.05	0.05	0.05		0.05	0.05	0.05
T2 TITULACIÓN EN LA DOCENCIA 2			0.05	0.05	0.05		0.05	0.05	0.05

T3 TITULACIÓN EN LA DOCENCIA 3	0.05	0.05	0.05	0.05	0.05	0.05

E0963 HR/SEM/MES PROFESOR DE ENSEÑANZA TECNOLÓGICA

07 SUELDO BASE	546.20	742.18	994.70	1,313.04	1,680.52	2,150.94
38 AYUDA DE DESPENSA	1.75	1.75	1.75	1.75	1.75	1.75
39 MATERIAL DIDÁCTICO	9.26	9.26	9.26	9.26	9.26	9.26
40 ESTÍMULO AL DESEMPEÑO DOCENTE (EDUCACIÓN BÁSICA)	82.86	82.86	82.86	82.86	82.86	82.86

GOBIERNO DEL ESTADO DE CAMPECHE
SECRETARIA DE EDUCACIÓN

TABULADOR GENERAL DE PERSONAL DE EDUCACIÓN TRANSFERIDO VIGENTE

Categoría	Tipo	Descripción de la Categoría	Importes Mensuales Zona Económica III					
Descripción del concepto				Con niveles de Carrera Magisterial				
			Inicial	"A"	"B"	"BC"	"C"	"D"	"E"
44 PREVISIÓN SOCIAL MÚLTIPLE			2.15	2.15	2.15	2.15	2.15	2.15
DO DOCTORADO			3.45	3.45	3.45	3.45	3.45	3.45
E9 ASIGNACIÓN DOCENTE GENÉRICA			18.40	18.60	18.85	19.20	19.55	20.00
MA MAESTRÍA			2.85	2.85	2.85	2.85	2.85	2.85
Q1 PRIMER QUINQUENIO EN LA DOCENCIA			1.70	1.70	1.70	1.70	1.70	1.70
Q2 SEGUNDO QUINQUENIO EN LA DOCENCIA			2.15	2.15	2.15	2.15	2.15	2.15
Q3 TERCER QUINQUENIO EN LA DOCENCIA			3.10	3.10	3.10	3.10	3.10	3.10
Q4 CUARTO QUINQUENIO EN LA DOCENCIA			4.15	4.15	4.15	4.15	4.15	4.15
Q5 QUINTO QUINQUENIO EN LA DOCENCIA			5.30	5.30	5.30	5.30	5.30	5.30
T3 TITULACIÓN EN LA DOCENCIA 3			1.20	1.20	1.20	1.20	1.20	1.20

E0969 HR/SEM/MES PROFESOR DE ENSEÑANZA VOCACIONAL

07 SUELDO BASE	546.20
38 AYUDA DE DESPENSA	1.75
39 MATERIAL DIDÁCTICO	9.26
40 ESTÍMULO AL DESEMPEÑO DOCENTE (EDUCACIÓN BÁSICA)	82.86
44 PREVISIÓN SOCIAL MÚLTIPLE	2.15
E9 ASIGNACIÓN DOCENTE GENÉRICA	18.40
Q1 PRIMER QUINQUENIO EN LA DOCENCIA	1.70
Q2 SEGUNDO QUINQUENIO EN LA DOCENCIA	2.15
Q3 TERCER QUINQUENIO EN LA DOCENCIA	3.10
Q4 CUARTO QUINQUENIO EN LA DOCENCIA	4.15
Q5 QUINTO QUINQUENIO EN LA DOCENCIA	5.30
T3 TITULACIÓN EN LA DOCENCIA 3	0.05

E1067 HR/SEM/MES PROFESOR DE ENSEÑANZAS ARTÍSTICAS PARA POSTPRIMARIAS

07 SUELDO BASE	535.16	727.98	975.56	1,287.34	1,648.06	2,109.64
38 AYUDA DE DESPENSA	1.75	1.75	1.75	1.75	1.75	1.75
39 MATERIAL DIDÁCTICO	9.26	9.26	9.26	9.26	9.26	9.26
40 ESTÍMULO AL DESEMPEÑO DOCENTE (EDUCACIÓN BÁSICA)	81.25	81.25	81.25	81.25	81.25	81.25
44 PREVISIÓN SOCIAL MÚLTIPLE	2.15	2.15	2.15	2.15	2.15	2.15
E9 ASIGNACIÓN DOCENTE GENÉRICA	18.35	18.55	18.75	19.15	19.50	19.90
Q1 PRIMER QUINQUENIO EN LA DOCENCIA	1.70	1.70	1.70	1.70	1.70	1.70
Q2 SEGUNDO QUINQUENIO EN LA DOCENCIA	2.15	2.15	2.15	2.15	2.15	2.15

Q3 TERCER QUINQUENIO EN LA DOCENCIA	3.10	3.10	3.10	3.10	3.10	3.10
Q4 CUARTO QUINQUENIO EN LA DOCENCIA	4.15	4.15	4.15	4.15	4.15	4.15
Q5 QUINTO QUINQUENIO EN LA DOCENCIA	5.30	5.30	5.30	5.30	5.30	5.30
T3 TITULACIÓN EN LA DOCENCIA 3	1.20	1.20	1.20	1.20	1.20	1.20
E1092 HR/SEM/MES HORAS DE ENSEÑANZAS ARTÍSTICAS Y MUSICALES DE POSTPRIMARIAS						
07 SUELDO BASE	546.20	742.18	994.70	1,313.04	1,680.52	2,150.94

GOBIERNO DEL ESTADO DE CAMPECHE
SECRETARIA DE EDUCACIÓN

TABULADOR GENERAL DE PERSONAL DE EDUCACIÓN TRANSFERIDO VIGENTE

Categoría Tipo Descripción de la Categoría	Importes Mensuales Zona Económica III						
Descripción del concepto		Con niveles de Carrera Magisterial					
	Inicial	"A"	"B"	"BC"	"C"	"D"	"E"
38 AYUDA DE DESPENSA	1.75	1.75	1.75	1.75	1.75	1.75
39 MATERIAL DIDÁCTICO	9.26	9.26	9.26	9.26	9.26	9.26
40 ESTÍMULO AL DESEMPEÑO DOCENTE (EDUCACIÓN BÁSICA)	82.86	82.86	82.86	82.86	82.86	82.86
44 PREVISIÓN SOCIAL MÚLTIPLE	2.15	2.15	2.15	2.15	2.15	2.15
DO DOCTORADO	3.45	3.45	3.45	3.45	3.45	3.45
E9 ASIGNACIÓN DOCENTE GENÉRICA	18.40	18.60	18.85	19.20	19.55	20.00
MA MAESTRÍA	2.85	2.85	2.85	2.85	2.85	2.85
Q1 PRIMER QUINQUENIO EN LA DOCENCIA	1.70	1.70	1.70	1.70	1.70	1.70
Q2 SEGUNDO QUINQUENIO EN LA DOCENCIA	2.15	2.15	2.15	2.15	2.15	2.15
Q3 TERCER QUINQUENIO EN LA DOCENCIA	3.10	3.10	3.10	3.10	3.10	3.10
Q4 CUARTO QUINQUENIO EN LA DOCENCIA	4.15	4.15	4.15	4.15	4.15	4.15
Q5 QUINTO QUINQUENIO EN LA DOCENCIA	5.30	5.30	5.30	5.30	5.30	5.30
T3 TITULACIÓN EN LA DOCENCIA 3	1.20	1.20	1.20	1.20	1.20	1.20
E1303 JORNADA INSPECTOR DE MISIONES CULTURALES						
07 SUELDO BASE	24,486.20	29,733.24	36,384.02	48,026.94	61,474.54	78,687.32
38 AYUDA DE DESPENSA	88.15	88.15	88.15	88.15	88.15	88.15
39 MATERIAL DIDÁCTICO	279.28	279.28	279.28	279.28	279.28	279.28
40 ESTÍMULO AL DESEMPEÑO DOCENTE (EDUCACIÓN BÁSICA)	3,299.63	3,299.63	3,299.63	3,299.63	3,299.63	3,299.63
44 PREVISIÓN SOCIAL MÚLTIPLE	108.25	108.25	108.25	108.25	108.25	108.25
DO DOCTORADO	68.30	68.30	68.30	68.30	68.30	68.30
E9 ASIGNACIÓN DOCENTE GENÉRICA	737.05	737.05	737.05	737.05	737.05	737.05
FC FORTALECIMIENTO CURRICULAR	2,519.51	2,519.51	2,519.51	2,519.51	2,519.51	2,519.51
LT ACREDITACIÓN LICENCIATURA TITULADO	29.95	29.95	29.95	29.95	29.95	29.95
MA MAESTRÍA	56.90	56.90	56.90	56.90	56.90	56.90
Q1 PRIMER QUINQUENIO EN LA DOCENCIA	73.70	73.70	73.70	73.70	73.70	73.70
Q2 SEGUNDO QUINQUENIO EN LA DOCENCIA	91.15	91.15	91.15	91.15	91.15	91.15
Q3 TERCER QUINQUENIO EN LA DOCENCIA	132.80	132.80	132.80	132.80	132.80	132.80
Q4 CUARTO QUINQUENIO EN LA DOCENCIA	177.95	177.95	177.95	177.95	177.95	177.95
Q5 QUINTO QUINQUENIO EN LA DOCENCIA	224.40	224.40	224.40	224.40	224.40	224.40
E1305 JORNADA JEFE DE MISIÓN CULTURAL						
07 SUELDO BASE	17,209.04	22,371.68	29,978.06	39,571.06	50,650.94	64,833.20
38 AYUDA DE DESPENSA	51.25	51.25	51.25	51.25	51.25	51.25

39 MATERIAL DIDÁCTICO	237.62	237.62	237.62	237.62	237.62	237.62
40 ESTÍMULO AL DESEMPEÑO DOCENTE (EDUCACIÓN BÁSICA)	2,285.61	2,285.61	2,285.61	2,285.61	2,285.61	2,285.61
44 PREVISIÓN SOCIAL MÚLTIPLE	62.95	62.95	62.95	62.95	62.95	62.95
DO DOCTORADO	68.30	68.30	68.30	68.30	68.30	68.30
E9 ASIGNACIÓN DOCENTE GENÉRICA	489.10	489.10	489.10	489.10	489.10	489.10
FC FORTALECIMIENTO CURRICULAR	2,519.51	2,519.51	2,519.51	2,519.51	2,519.51	2,519.51
LT ACREDITACIÓN LICENCIATURA TITULADO	29.95	29.95	29.95	29.95	29.95	29.95
MA MAESTRÍA	56.90	56.90	56.90	56.90	56.90	56.90

GOBIERNO DEL ESTADO DE CAMPECHE
SECRETARIA DE EDUCACIÓN

TABULADOR GENERAL DE PERSONAL DE EDUCACIÓN TRANSFERIDO VIGENTE

Categoría	Tipo	Descripción de la Categoría	Importes Mensuales Zona Económica III						
Descripción del concepto				Con niveles de Carrera Magisterial					
			Inicial	"A"	"B"	"BC"	"C"	"D"	"E"
Q1 PRIMER QUINQUENIO EN LA DOCENCIA			43.10	43.10	43.10		43.10	43.10	43.10
Q2 SEGUNDO QUINQUENIO EN LA DOCENCIA			52.45	52.45	52.45		52.45	52.45	52.45
Q3 TERCER QUINQUENIO EN LA DOCENCIA			77.00	77.00	77.00		77.00	77.00	77.00
Q4 CUARTO QUINQUENIO EN LA DOCENCIA			103.25	103.25	103.25		103.25	103.25	103.25
Q5 QUINTO QUINQUENIO EN LA DOCENCIA			129.00	129.00	129.00		129.00	129.00	129.00
E1331	JORNADA	MAESTRO A DE MISIÓN CULTURAL							
07 SUELDO BASE			12,805.62						
38 AYUDA DE DESPENSA			42.80						
39 MATERIAL DIDÁCTICO			230.32						
40 ESTÍMULO AL DESEMPEÑO DOCENTE (EDUCACIÓN BÁSICA)			1,924.16						
44 PREVISIÓN SOCIAL MÚLTIPLE			53.50						
E9 ASIGNACIÓN DOCENTE GENÉRICA			442.35						
Q1 PRIMER QUINQUENIO EN LA DOCENCIA			43.10						
Q2 SEGUNDO QUINQUENIO EN LA DOCENCIA			52.45						
Q3 TERCER QUINQUENIO EN LA DOCENCIA			77.00						
Q4 CUARTO QUINQUENIO EN LA DOCENCIA			103.25						
Q5 QUINTO QUINQUENIO EN LA DOCENCIA			129.00						
E1333	JORNADA	MAESTRO B DE MISIÓN CULTURAL							
07 SUELDO BASE			13,391.54						
38 AYUDA DE DESPENSA			42.80						
39 MATERIAL DIDÁCTICO			230.32						
40 ESTÍMULO AL DESEMPEÑO DOCENTE (EDUCACIÓN BÁSICA)			2,001.73						
44 PREVISIÓN SOCIAL MÚLTIPLE			53.50						
E9 ASIGNACIÓN DOCENTE GENÉRICA			452.80						
Q1 PRIMER QUINQUENIO EN LA DOCENCIA			43.10						
Q2 SEGUNDO QUINQUENIO EN LA DOCENCIA			52.45						
Q3 TERCER QUINQUENIO EN LA DOCENCIA			77.00						
Q4 CUARTO QUINQUENIO EN LA DOCENCIA			103.25						
Q5 QUINTO QUINQUENIO EN LA DOCENCIA			129.00						
E1335	JORNADA	MAESTRO C DE MISIÓN CULTURAL							

07 SUELDO BASE	14,281.12	19,422.18	26,025.86	34,354.02	43,973.26	56,285.84
38 AYUDA DE DESPENSA	42.80	42.80	42.80	42.80	42.80	42.80
39 MATERIAL DIDÁCTICO	230.32	230.32	230.32	230.32	230.32	230.32
40 ESTÍMULO AL DESEMPEÑO DOCENTE (EDUCACIÓN BÁSICA)	2,107.11	2,107.11	2,107.11	2,107.11	2,107.11	2,107.11
44 PREVISIÓN SOCIAL MÚLTIPLE	53.50	53.50	53.50	53.50	53.50	53.50
E9 ASIGNACIÓN DOCENTE GENÉRICA	463.20	605.95	612.50	620.70	630.20	642.40
Q1 PRIMER QUINQUENIO EN LA DOCENCIA	43.10	43.10	43.10	43.10	43.10	43.10
Q2 SEGUNDO QUINQUENIO EN LA DOCENCIA	52.45	52.45	52.45	52.45	52.45	52.45

GOBIERNO DEL ESTADO DE CAMPECHE
SECRETARIA DE EDUCACIÓN

TABULADOR GENERAL DE PERSONAL DE EDUCACIÓN TRANSFERIDO VIGENTE

Categoría Tipo Descripción de la Categoría — Importes Mensuales Zona Económica III

Descripción del concepto	Inicial	"A"	"B"	"BC"	"C"	"D"	"E"
		Con niveles de Carrera Magisterial					
Q3 TERCER QUINQUENIO EN LA DOCENCIA	77.00	77.00	77.00		77.00	77.00	77.00
Q4 CUARTO QUINQUENIO EN LA DOCENCIA	103.25	103.25	103.25		103.25	103.25	103.25
Q5 QUINTO QUINQUENIO EN LA DOCENCIA	129.00	129.00	129.00		129.00	129.00	129.00

E1411 JORNADA JEFE DE ZONA DE SUPERVISIÓN DE EDUCACIÓN INDÍGENA

07 SUELDO BASE	27,352.00	33,213.12	40,642.36	47,145.12	53,647.92	68,669.28	87,896.70
38 AYUDA DE DESPENSA	88.15	88.15	88.15	88.15	88.15	88.15	88.15
39 MATERIAL DIDÁCTICO	279.26	279.26	279.26	279.26	279.26	279.26	279.26
40 ESTÍMULO AL DESEMPEÑO DOCENTE (EDUCACIÓN BÁSICA)	3,674.94	3,674.94	3,674.94	3,674.94	3,674.94	3,674.94	3,674.94
44 PREVISIÓN SOCIAL MÚLTIPLE	108.25	108.25	108.25	108.25	108.25	108.25	108.25
DO DOCTORADO	68.30	68.30	68.30	68.30	68.30	68.30	68.30
E9 ASIGNACIÓN DOCENTE GENÉRICA	798.35	798.35	798.35	798.35	798.35	798.35	798.35
FC FORTALECIMIENTO CURRICULAR	3,358.51	3,358.51	3,358.51	3,358.51	3,358.51	3,358.51	3,358.51
L1 ACREDITACIÓN LICENCIATURA PRIMER AÑO	5.80	5.80	5.80	5.80	5.80	5.80	5.80
L2 ACREDITACIÓN LICENCIATURA SEGUNDO AÑO	9.65	9.65	9.65	9.65	9.65	9.65	9.65
L3 ACREDITACIÓN LICENCIATURA TERCER AÑO	15.00	15.00	15.00	15.00	15.00	15.00	15.00
LT ACREDITACIÓN LICENCIATURA TITULADO	29.95	29.95	29.95	29.95	29.95	29.95	29.95
MA MAESTRÍA	56.90	56.90	56.90	56.90	56.90	56.90	56.90
Q1 PRIMER QUINQUENIO EN LA DOCENCIA	73.70	73.70	73.70	73.70	73.70	73.70	73.70
Q2 SEGUNDO QUINQUENIO EN LA DOCENCIA	91.15	91.15	91.15	91.15	91.15	91.15	91.15
Q3 TERCER QUINQUENIO EN LA DOCENCIA	132.80	132.80	132.80	132.80	132.80	132.80	132.80
Q4 CUARTO QUINQUENIO EN LA DOCENCIA	177.95	177.95	177.95	177.95	177.95	177.95	177.95
Q5 QUINTO QUINQUENIO EN LA DOCENCIA	224.40	224.40	224.40	224.40	224.40	224.40	224.40

E1441 JORNADA PROFESOR A DE ADIESTRAMIENTO TÉCNICO

07 SUELDO BASE	10,213.20
38 AYUDA DE DESPENSA	42.80
39 MATERIAL DIDÁCTICO	230.32
40 ESTÍMULO AL DESEMPEÑO DOCENTE (EDUCACIÓN BÁSICA)	1,550.12
44 PREVISIÓN SOCIAL MÚLTIPLE	53.50
E9 ASIGNACIÓN DOCENTE GENÉRICA	371.55
Q1 PRIMER QUINQUENIO EN LA DOCENCIA	43.10
Q2 SEGUNDO QUINQUENIO EN LA DOCENCIA	52.45
Q3 TERCER QUINQUENIO EN LA DOCENCIA	77.00

Q4 CUARTO QUINQUENIO EN LA DOCENCIA	103.25
Q5 QUINTO QUINQUENIO EN LA DOCENCIA	129.00

E1447 JORNADA SUBDIRECTOR ACADÉMICO DE PRIMARIA INDÍGENA

07 SUELDO BASE	12,108.32
38 AYUDA DE DESPENSA	42.80
39 MATERIAL DIDÁCTICO	230.32

GOBIERNO DEL ESTADO DE CAMPECHE
SECRETARIA DE EDUCACIÓN

TABULADOR GENERAL DE PERSONAL DE EDUCACIÓN TRANSFERIDO VIGENTE

Categoría Tipo Descripción de la Categoría	Importes Mensuales Zona Económica III						
Descripción del concepto		Con niveles de Carrera Magisterial					
	Inicial	"A"	"B"	"BC"	"C"	"D"	"E"
44 PREVISIÓN SOCIAL MÚLTIPLE	53.50						
E9 ASIGNACIÓN DOCENTE GENÉRICA	535.44						
Q1 PRIMER QUINQUENIO EN LA DOCENCIA	43.10						
Q2 SEGUNDO QUINQUENIO EN LA DOCENCIA	52.45						
Q3 TERCER QUINQUENIO EN LA DOCENCIA	77.00						
Q4 CUARTO QUINQUENIO EN LA DOCENCIA	103.25						
Q5 QUINTO QUINQUENIO EN LA DOCENCIA	129.00						

E1461 JORNADA ORIENTADOR DE COMUNIDAD DE PROMOCION INDÍGENA

07 SUELDO BASE	10,495.42	14,273.86	19,126.98		25,247.40	32,316.62	41,365.32
38 AYUDA DE DESPENSA	42.80	42.80	42.80		42.80	42.80	42.80
39 MATERIAL DIDÁCTICO	230.32	230.32	230.32		230.32	230.32	230.32
40 ESTÍMULO AL DESEMPEÑO DOCENTE (EDUCACIÓN BÁSICA)	1,592.98	1,592.98	1,592.98		1,592.98	1,592.98	1,592.98
44 PREVISIÓN SOCIAL MÚLTIPLE	53.50	53.50	53.50		53.50	53.50	53.50
E9 ASIGNACIÓN DOCENTE GENÉRICA	379.70	466.10	471.20		661.80	669.30	678.85
Q1 PRIMER QUINQUENIO EN LA DOCENCIA	43.10	43.10	43.10		43.10	43.10	43.10
Q2 SEGUNDO QUINQUENIO EN LA DOCENCIA	52.45	52.45	52.45		52.45	52.45	52.45
Q3 TERCER QUINQUENIO EN LA DOCENCIA	77.00	77.00	77.00		77.00	77.00	77.00
Q4 CUARTO QUINQUENIO EN LA DOCENCIA	103.25	103.25	103.25		103.25	103.25	103.25
Q5 QUINTO QUINQUENIO EN LA DOCENCIA	129.00	129.00	129.00		129.00	129.00	129.00

E1475 JORNADA DIRECTOR BILINGÜE DE EDUCACIÓN PREESCOLAR INDÍGENA

07 SUELDO BASE	13,402.98	18,228.06	24,425.58	28,333.68	32,241.74	41,269.44	52,824.86
38 AYUDA DE DESPENSA	42.80	42.80	42.80	42.80	42.80	42.80	42.80
39 MATERIAL DIDÁCTICO	230.32	230.32	230.32	230.32	230.32	230.32	230.32
40 ESTÍMULO AL DESEMPEÑO DOCENTE (EDUCACIÓN BÁSICA)	1,816.35	1,816.35	1,816.35	1,816.35	1,816.35	1,816.35	1,816.35
44 PREVISIÓN SOCIAL MÚLTIPLE	53.50	53.50	53.50	53.50	53.50	53.50	53.50
DO DOCTORADO	68.30	68.30	68.30	68.30	68.30	68.30	68.30
E9 ASIGNACIÓN DOCENTE GENÉRICA	431.50	431.50	431.50	431.50	431.50	431.50	431.50
FC FORTALECIMIENTO CURRICULAR	3,358.51	3,358.51	3,358.51	3,358.51	3,358.51	3,358.51	3,358.51
L1 ACREDITACIÓN LICENCIATURA PRIMER AÑO	5.80	5.80	5.80	5.80	5.80	5.80	5.80
L2 ACREDITACIÓN LICENCIATURA SEGUNDO AÑO	9.65	9.65	9.65	9.65	9.65	9.65	9.65
L3 ACREDITACIÓN LICENCIATURA TERCER AÑO	15.00	15.00	15.00	15.00	15.00	15.00	15.00
LT ACREDITACIÓN LICENCIATURA TITULADO	29.95	29.95	29.95	29.95	29.95	29.95	29.95

MA MAESTRÍA	56.90	56.90	56.90	56.90	56.90	56.90	56.90
Q1 PRIMER QUINQUENIO EN LA DOCENCIA	43.10	43.10	43.10	43.10	43.10	43.10	43.10
Q2 SEGUNDO QUINQUENIO EN LA DOCENCIA	52.45	52.45	52.45	52.45	52.45	52.45	52.45
Q3 TERCER QUINQUENIO EN LA DOCENCIA	77.00	77.00	77.00	77.00	77.00	77.00	77.00
Q4 CUARTO QUINQUENIO EN LA DOCENCIA	103.25	103.25	103.25	103.25	103.25	103.25	103.25
Q5 QUINTO QUINQUENIO EN LA DOCENCIA	129.00	129.00	129.00	129.00	129.00	129.00	129.00

GOBIERNO DEL ESTADO DE CAMPECHE
SECRETARIA DE EDUCACIÓN

TABULADOR GENERAL DE PERSONAL DE EDUCACIÓN TRANSFERIDO VIGENTE

Categoría	Tipo	Descripción de la Categoría	Importes Mensuales Zona Económica III						
Descripción del concepto				Con niveles de Carrera Magisterial					
			Inicial	"A"	"B"	"BC"	"C"	"D"	"E"
E1481	JORNADA	INSPECTOR BILINGÜE DE EDUCACIÓN PRIMARIA INDÍGENA							
07 SUELDO BASE			24,486.20	29,733.24	36,384.02	42,205.48	48,026.94	61,474.54	78,687.32
38 AYUDA DE DESPENSA			88.15	88.15	88.15	88.15	88.15	88.15	88.15
39 MATERIAL DIDÁCTICO			279.26	279.26	279.26	279.26	279.26	279.26	279.26
40 ESTÍMULO AL DESEMPEÑO DOCENTE (EDUCACIÓN BÁSICA)			3,304.70	3,304.70	3,304.70	3,304.70	3,304.70	3,304.70	3,304.70
44 PREVISIÓN SOCIAL MÚLTIPLE			108.25	108.25	108.25	108.25	108.25	108.25	108.25
DO DOCTORADO			68.30	68.30	68.30	68.30	68.30	68.30	68.30
E9 ASIGNACIÓN DOCENTE GENÉRICA			737.05	737.05	737.05	737.05	737.05	737.05	737.05
FC FORTALECIMIENTO CURRICULAR			3,358.51	3,358.51	3,358.51	3,358.51	3,358.51	3,358.51	3,358.51
L1 ACREDITACIÓN LICENCIATURA PRIMER AÑO			5.80	5.80	5.80	5.80	5.80	5.80	5.80
L2 ACREDITACIÓN LICENCIATURA SEGUNDO AÑO			9.65	9.65	9.65	9.65	9.65	9.65	9.65
L3 ACREDITACIÓN LICENCIATURA TERCER AÑO			15.00	15.00	15.00	15.00	15.00	15.00	15.00
LT ACREDITACIÓN LICENCIATURA TITULADO			29.95	29.95	29.95	29.95	29.95	29.95	29.95
MA MAESTRÍA			56.90	56.90	56.90	56.90	56.90	56.90	56.90
Q1 PRIMER QUINQUENIO EN LA DOCENCIA			73.70	73.70	73.70	73.70	73.70	73.70	73.70
Q2 SEGUNDO QUINQUENIO EN LA DOCENCIA			91.15	91.15	91.15	91.15	91.15	91.15	91.15
Q3 TERCER QUINQUENIO EN LA DOCENCIA			132.80	132.80	132.80	132.80	132.80	132.80	132.80
Q4 CUARTO QUINQUENIO EN LA DOCENCIA			177.95	177.95	177.95	177.95	177.95	177.95	177.95
Q5 QUINTO QUINQUENIO EN LA DOCENCIA			224.40	224.40	224.40	224.40	224.40	224.40	224.40
E1483	JORNADA	DIRECTOR BILINGÜE DE EDUCACIÓN PRIMARIA INDÍGENA							
07 SUELDO BASE			13,402.98	18,228.06	24,425.58	28,333.68	32,241.74	41,269.44	52,824.86
38 AYUDA DE DESPENSA			42.80	42.80	42.80	42.80	42.80	42.80	42.80
39 MATERIAL DIDÁCTICO			230.32	230.32	230.32	230.32	230.32	230.32	230.32
40 ESTÍMULO AL DESEMPEÑO DOCENTE (EDUCACIÓN BÁSICA)			1,816.35	1,816.35	1,816.35	1,816.35	1,816.35	1,816.35	1,816.35
44 PREVISIÓN SOCIAL MÚLTIPLE			53.50	53.50	53.50	53.50	53.50	53.50	53.50
DO DOCTORADO			68.30	68.30	68.30	68.30	68.30	68.30	68.30
E9 ASIGNACIÓN DOCENTE GENÉRICA			431.50	431.50	431.50	431.50	431.50	431.50	431.50
FC FORTALECIMIENTO CURRICULAR			3,358.51	3,358.51	3,358.51	3,358.51	3,358.51	3,358.51	3,358.51
L1 ACREDITACIÓN LICENCIATURA PRIMER AÑO			5.80	5.80	5.80	5.80	5.80	5.80	5.80
L2 ACREDITACIÓN LICENCIATURA SEGUNDO AÑO			9.65	9.65	9.65	9.65	9.65	9.65	9.65
L3 ACREDITACIÓN LICENCIATURA TERCER AÑO			15.00	15.00	15.00	15.00	15.00	15.00	15.00
LT ACREDITACIÓN LICENCIATURA TITULADO			29.95	29.95	29.95	29.95	29.95	29.95	29.95

MA MAESTRÍA	56.90	56.90	56.90	56.90	56.90	56.90	56.90
Q1 PRIMER QUINQUENIO EN LA DOCENCIA	43.10	43.10	43.10	43.10	43.10	43.10	43.10
Q2 SEGUNDO QUINQUENIO EN LA DOCENCIA	52.45	52.45	52.45	52.45	52.45	52.45	52.45
Q3 TERCER QUINQUENIO EN LA DOCENCIA	77.00	77.00	77.00	77.00	77.00	77.00	77.00
Q4 CUARTO QUINQUENIO EN LA DOCENCIA	103.25	103.25	103.25	103.25	103.25	103.25	103.25
Q5 QUINTO QUINQUENIO EN LA DOCENCIA	129.00	129.00	129.00	129.00	129.00	129.00	129.00

GOBIERNO DEL ESTADO DE CAMPECHE
SECRETARIA DE EDUCACIÓN

TABULADOR GENERAL DE PERSONAL DE EDUCACIÓN TRANSFERIDO VIGENTE

Categoría	Tipo	Descripción de la Categoría	Importes Mensuales Zona Económica III						
Descripción del concepto				Con niveles de Carrera Magisterial					
			Inicial	"A"	"B"	"BC"	"C"	"D"	"E"
E1485	JORNADA	MAESTRO BILINGÜE DE EDUCACIÓN PRIMARIA INDÍGENA							
07 SUELDO BASE			10,495.42	14,273.86	19,126.98	22,186.88	25,247.40	32,316.62	41,365.32
38 AYUDA DE DESPENSA			42.80	42.80	42.80	42.80	42.80	42.80	42.80
39 MATERIAL DIDÁCTICO			230.32	230.32	230.32	230.32	230.32	230.32	230.32
40 ESTÍMULO AL DESEMPEÑO DOCENTE (EDUCACIÓN BÁSICA)			1,592.98	1,592.98	1,592.98	1,592.98	1,592.98	1,592.98	1,592.98
44 PREVISIÓN SOCIAL MÚLTIPLE			53.50	53.50	53.50	53.50	53.50	53.50	53.50
E9 ASIGNACIÓN DOCENTE GENÉRICA			379.70	466.10	471.20	658.55	661.80	669.30	678.85
DO DOCTORADO			68.30	68.30	68.30	68.30	68.30	68.30	68.30
L1 ACREDITACIÓN LICENCIATURA PRIMER AÑO			5.80	5.80	5.80	5.80	5.80	5.80	5.80
L2 ACREDITACIÓN LICENCIATURA SEGUNDO AÑO			9.65	9.65	9.65	9.65	9.65	9.65	9.65
L3 ACREDITACIÓN LICENCIATURA TERCER AÑO			15.00	15.00	15.00	15.00	15.00	15.00	15.00
LT ACREDITACIÓN LICENCIATURA TITULADO			29.95	29.95	29.95	29.95	29.95	29.95	29.95
MA MAESTRÍA			56.90	56.90	56.90	56.90	56.90	56.90	56.90
Q1 PRIMER QUINQUENIO EN LA DOCENCIA			43.10	43.10	43.10	43.10	43.10	43.10	43.10
Q2 SEGUNDO QUINQUENIO EN LA DOCENCIA			52.45	52.45	52.45	52.45	52.45	52.45	52.45
Q3 TERCER QUINQUENIO EN LA DOCENCIA			77.00	77.00	77.00	77.00	77.00	77.00	77.00
Q4 CUARTO QUINQUENIO EN LA DOCENCIA			103.25	103.25	103.25	103.25	103.25	103.25	103.25
Q5 QUINTO QUINQUENIO EN LA DOCENCIA			129.00	129.00	129.00	129.00	129.00	129.00	129.00
E1487	JORNADA	PROMOTOR BILINGÜE DE EDUCACIÓN PRIMARIA INDÍGENA							
07 SUELDO BASE			10,155.80						
38 AYUDA DE DESPENSA			42.80						
40 ESTÍMULO AL DESEMPEÑO DOCENTE (EDUCACIÓN BÁSICA)			1,541.34						
44 PREVISIÓN SOCIAL MÚLTIPLE			53.50						
E9 ASIGNACIÓN DOCENTE GENÉRICA			360.95						
Q1 PRIMER QUINQUENIO EN LA DOCENCIA			43.10						
Q2 SEGUNDO QUINQUENIO EN LA DOCENCIA			52.45						
Q3 TERCER QUINQUENIO EN LA DOCENCIA			77.00						
Q4 CUARTO QUINQUENIO EN LA DOCENCIA			103.25						
Q5 QUINTO QUINQUENIO EN LA DOCENCIA			129.00						
E1489	JORNADA	MAESTRO BILINGÜE DE EDUCACIÓN PREESCOLAR INDÍGENA							

07 SUELDO BASE	10,495.42	14,273.86	19,126.98	22,186.88	25,247.40	32,316.62	41,365.32
38 AYUDA DE DESPENSA	42.80	42.80	42.80	42.80	42.80	42.80	42.80
39 MATERIAL DIDÁCTICO	230.32	230.32	230.32	230.32	230.32	230.32	230.32
40 ESTÍMULO AL DESEMPEÑO DOCENTE (EDUCACIÓN BÁSICA)	1,592.98	1,592.98	1,592.98	1,592.98	1,592.98	1,592.98	1,592.98
44 PREVISIÓN SOCIAL MÚLTIPLE	53.50	53.50	53.50	53.50	53.50	53.50	53.50
E9 ASIGNACIÓN DOCENTE GENÉRICA	379.70	466.10	471.20	658.55	661.80	669.30	678.85
DO DOCTORADO	68.30	68.30	68.30	68.30	68.30	68.30	68.30
L1 ACREDITACIÓN LICENCIATURA PRIMER AÑO	5.80	5.80	5.80	5.80	5.80	5.80	5.80

GOBIERNO DEL ESTADO DE CAMPECHE
SECRETARIA DE EDUCACIÓN

TABULADOR GENERAL DE PERSONAL DE EDUCACIÓN TRANSFERIDO VIGENTE

Categoría	Tipo	Descripción de la Categoría	Importes Mensuales Zona Económica III						
Descripción del concepto				Con niveles de Carrera Magisterial					
			Inicial	"A"	"B"	"BC"	"C"	"D"	"E"
L2 ACREDITACIÓN LICENCIATURA SEGUNDO AÑO			9.65	9.65	9.65	9.65	9.65	9.65	9.65
L3 ACREDITACIÓN LICENCIATURA TERCER AÑO			15.00	15.00	15.00	15.00	15.00	15.00	15.00
LT ACREDITACIÓN LICENCIATURA TITULADO			29.95	29.95	29.95	29.95	29.95	29.95	29.95
MA MAESTRÍA			56.90	56.90	56.90	56.90	56.90	56.90	56.90
Q1 PRIMER QUINQUENIO EN LA DOCENCIA			43.10	43.10	43.10	43.10	43.10	43.10	43.10
Q2 SEGUNDO QUINQUENIO EN LA DOCENCIA			52.45	52.45	52.45	52.45	52.45	52.45	52.45
Q3 TERCER QUINQUENIO EN LA DOCENCIA			77.00	77.00	77.00	77.00	77.00	77.00	77.00
Q4 CUARTO QUINQUENIO EN LA DOCENCIA			103.25	103.25	103.25	103.25	103.25	103.25	103.25
Q5 QUINTO QUINQUENIO EN LA DOCENCIA			129.00	129.00	129.00	129.00	129.00	129.00	129.00

E1491 JORNADA PROMOTOR BILINGÜE DE EDUCACIÓN PREESCOLAR INDÍGENA

07 SUELDO BASE	10,155.80
38 AYUDA DE DESPENSA	42.80
40 ESTÍMULO AL DESEMPEÑO DOCENTE (EDUCACIÓN BÁSICA)	1,541.34
44 PREVISIÓN SOCIAL MÚLTIPLE	53.50
E9 ASIGNACIÓN DOCENTE GENÉRICA	360.95
Q1 PRIMER QUINQUENIO EN LA DOCENCIA	43.10
Q2 SEGUNDO QUINQUENIO EN LA DOCENCIA	52.45
Q3 TERCER QUINQUENIO EN LA DOCENCIA	77.00
Q4 CUARTO QUINQUENIO EN LA DOCENCIA	103.25
Q5 QUINTO QUINQUENIO EN LA DOCENCIA	129.00

E1492 JORNADA MAESTRA BILINGÜE DE EDUCACIÓN PREESCOLAR DE 3/4 DE TIEMPO EN FORTALECIMIENTO CURRICULAR

07 SUELDO BASE	13,854.10
38 AYUDA DE DESPENSA	42.80
39 MATERIAL DIDÁCTICO	230.32
40 ESTÍMULO AL DESEMPEÑO DOCENTE (EDUCACIÓN BÁSICA)	1,592.98
44 PREVISIÓN SOCIAL MÚLTIPLE	53.50
DO DOCTORADO	68.30
E9 ASIGNACIÓN DOCENTE GENÉRICA	465.65
L1 ACREDITACIÓN LICENCIATURA PRIMER AÑO	5.80
L2 ACREDITACIÓN LICENCIATURA SEGUNDO AÑO	9.65
L3 ACREDITACIÓN LICENCIATURA TERCER AÑO	15.00
LT ACREDITACIÓN LICENCIATURA TITULADO	29.95

MA MAESTRÍA	56.90
Q1 PRIMER QUINQUENIO EN LA DOCENCIA	43.10
Q2 SEGUNDO QUINQUENIO EN LA DOCENCIA	52.45
Q3 TERCER QUINQUENIO EN LA DOCENCIA	77.00
Q4 CUARTO QUINQUENIO EN LA DOCENCIA	103.25
Q5 QUINTO QUINQUENIO EN LA DOCENCIA	129.00

GOBIERNO DEL ESTADO DE CAMPECHE
SECRETARIA DE EDUCACIÓN

TABULADOR GENERAL DE PERSONAL DE EDUCACIÓN TRANSFERIDO VIGENTE

Categoría	Tipo	Descripción de la Categoría	Importes Mensuales Zona Económica III						
Descripción del concepto				Con niveles de Carrera Magisterial					
			Inicial	"A"	"B"	"BC"	"C"	"D"	"E"
E1493	JORNADA	MAESTRO A DE BRIGADA DE MEJORAMIENTO INDÍGENA							
07 SUELDO BASE			12,481.56						
38 AYUDA DE DESPENSA			42.80						
39 MATERIAL DIDÁCTICO			230.32						
40 ESTÍMULO AL DESEMPEÑO DOCENTE (EDUCACIÓN BÁSICA)			1,894.40						
44 PREVISIÓN SOCIAL MÚLTIPLE			53.50						
E9 ASIGNACIÓN DOCENTE GENÉRICA			442.35						
Q1 PRIMER QUINQUENIO EN LA DOCENCIA			43.10						
Q2 SEGUNDO QUINQUENIO EN LA DOCENCIA			52.45						
Q3 TERCER QUINQUENIO EN LA DOCENCIA			77.00						
Q4 CUARTO QUINQUENIO EN LA DOCENCIA			103.25						
Q5 QUINTO QUINQUENIO EN LA DOCENCIA			129.00						
E1494	JORNADA	MAESTRO BILINGÜE DE EDUCACIÓN PRIMARIA DE 3/4 DE TIEMPO EN FORTALECIMIENTO CURRICULAR							
07 SUELDO BASE			13,854.10						
38 AYUDA DE DESPENSA			42.80						
39 MATERIAL DIDÁCTICO			230.32						
40 ESTÍMULO AL DESEMPEÑO DOCENTE (EDUCACIÓN BÁSICA)			1,592.98						
44 PREVISIÓN SOCIAL MÚLTIPLE			53.50						
DO DOCTORADO			68.30						
E9 ASIGNACIÓN DOCENTE GENÉRICA			465.65						
L1 ACREDITACIÓN LICENCIATURA PRIMER AÑO			5.80						
L2 ACREDITACIÓN LICENCIATURA SEGUNDO AÑO			9.65						
L3 ACREDITACIÓN LICENCIATURA TERCER AÑO			15.00						
LT ACREDITACIÓN LICENCIATURA TITULADO			29.95						
MA MAESTRÍA			56.90						
Q1 PRIMER QUINQUENIO EN LA DOCENCIA			43.10						
Q2 SEGUNDO QUINQUENIO EN LA DOCENCIA			52.45						
Q3 TERCER QUINQUENIO EN LA DOCENCIA			77.00						
Q4 CUARTO QUINQUENIO EN LA DOCENCIA			103.25						
Q5 QUINTO QUINQUENIO EN LA DOCENCIA			129.00						
E1497	JORNADA	MAESTRO C DE BRIGADA DE MEJORAMIENTO INDÍGENA							

07 SUELDO BASE	13,271.80	18,049.88	24,187.12	31,926.52	40,866.52	52,308.36
38 AYUDA DE DESPENSA	42.80	42.80	42.80	42.80	42.80	42.80
39 MATERIAL DIDÁCTICO	230.32	230.32	230.32	230.32	230.32	230.32
40 ESTÍMULO AL DESEMPEÑO DOCENTE (EDUCACIÓN BÁSICA)	2,014.33	2,014.33	2,014.33	2,014.33	2,014.33	2,014.33
44 PREVISIÓN SOCIAL MÚLTIPLE	53.50	53.50	53.50	53.50	53.50	53.50
E9 ASIGNACIÓN DOCENTE GENÉRICA	463.20	605.95	612.50	620.70	630.20	642.40
Q1 PRIMER QUINQUENIO EN LA DOCENCIA	43.10	43.10	43.10	43.10	43.10	43.10

GOBIERNO DEL ESTADO DE CAMPECHE
SECRETARIA DE EDUCACIÓN

TABULADOR GENERAL DE PERSONAL DE EDUCACIÓN TRANSFERIDO VIGENTE

Categoría Tipo Descripción de la Categoría — Importes Mensuales Zona Económica III

Descripción del concepto	Inicial	"A"	"B"	"BC"	"C"	"D"	"E"
		Con niveles de Carrera Magisterial					
Q2 SEGUNDO QUINQUENIO EN LA DOCENCIA	52.45	52.45	52.45		52.45	52.45	52.45
Q3 TERCER QUINQUENIO EN LA DOCENCIA	77.00	77.00	77.00		77.00	77.00	77.00
Q4 CUARTO QUINQUENIO EN LA DOCENCIA	103.25	103.25	103.25		103.25	103.25	103.25
Q5 QUINTO QUINQUENIO EN LA DOCENCIA	129.00	129.00	129.00		129.00	129.00	129.00
E1501 JORNADA INSPECTOR DE EDUCACIÓN BÁSICA PARA ADULTOS FORÁNEO							
07 SUELDO BASE	6,732.40	8,697.06	11,197.60		15,560.14	20,576.56	27,019.08
38 AYUDA DE DESPENSA	20.55	20.55	20.55		20.55	20.55	20.55
39 MATERIAL DIDÁCTICO	208.72	208.72	208.72		208.72	208.72	208.72
40 ESTÍMULO AL DESEMPEÑO DOCENTE (EDUCACIÓN BÁSICA)	908.59	908.59	908.59		908.59	908.59	908.59
44 PREVISIÓN SOCIAL MÚLTIPLE	25.20	25.20	25.20		25.20	25.20	25.20
DO DOCTORADO	27.35	27.35	27.35		27.35	27.35	27.35
E9 ASIGNACIÓN DOCENTE GENÉRICA	223.15	223.15	223.15		223.15	223.15	223.15
FC FORTALECIMIENTO CURRICULAR	1,543.43	1,543.43	1,543.43		1,543.43	1,543.43	1,543.43
L1 ACREDITACIÓN LICENCIATURA PRIMER AÑO	2.90	2.90	2.90		2.90	2.90	2.90
L2 ACREDITACIÓN LICENCIATURA SEGUNDO AÑO	4.85	4.85	4.85		4.85	4.85	4.85
L3 ACREDITACIÓN LICENCIATURA TERCER AÑO	7.50	7.50	7.50		7.50	7.50	7.50
LT ACREDITACIÓN LICENCIATURA TITULADO	15.00	15.00	15.00		15.00	15.00	15.00
MA MAESTRÍA	22.80	22.80	22.80		22.80	22.80	22.80
Q1 PRIMER QUINQUENIO EN LA DOCENCIA	27.65	27.65	27.65		27.65	27.65	27.65
Q2 SEGUNDO QUINQUENIO EN LA DOCENCIA	33.45	33.45	33.45		33.45	33.45	33.45
Q3 TERCER QUINQUENIO EN LA DOCENCIA	49.15	49.15	49.15		49.15	49.15	49.15
Q4 CUARTO QUINQUENIO EN LA DOCENCIA	66.20	66.20	66.20		66.20	66.20	66.20
Q5 QUINTO QUINQUENIO EN LA DOCENCIA	82.70	82.70	82.70		82.70	82.70	82.70
E1541 JORNADA JEFE DE MISIÓN CULTURAL MOTORIZADA							
07 SUELDO BASE	11,731.94	15,251.58	20,437.06		26,976.92	34,530.46	44,198.90
38 AYUDA DE DESPENSA	51.25	51.25	51.25		51.25	51.25	51.25
39 MATERIAL DIDÁCTICO	234.02	234.02	234.02		234.02	234.02	234.02
40 ESTÍMULO AL DESEMPEÑO DOCENTE (EDUCACIÓN BÁSICA)	1,574.83	1,574.83	1,574.83		1,574.83	1,574.83	1,574.83
44 PREVISIÓN SOCIAL MÚLTIPLE	62.95	62.95	62.95		62.95	62.95	62.95
E9 ASIGNACIÓN DOCENTE GENÉRICA	373.95	373.95	373.95		373.95	373.95	373.95
Q1 PRIMER QUINQUENIO EN LA DOCENCIA	37.20	37.20	37.20		37.20	37.20	37.20
Q2 SEGUNDO QUINQUENIO EN LA DOCENCIA	43.15	43.15	43.15		43.15	43.15	43.15

Q3 TERCER QUINQUENIO EN LA DOCENCIA	61.40	61.40	61.40	61.40	61.40	61.40
Q4 CUARTO QUINQUENIO EN LA DOCENCIA	82.00	82.00	82.00	82.00	82.00	82.00
Q5 QUINTO QUINQUENIO EN LA DOCENCIA	102.50	102.50	102.50	102.50	102.50	102.50

E1587 JORNADA PROFESOR DE EDUCACIÓN BÁSICA PARA ADULTOS NOCTURNA

07 SUELDO BASE	5,144.48	6,996.68	9,375.18	12,375.40	15,840.08	20,275.52
38 AYUDA DE DESPENSA	17.15	17.15	17.15	17.15	17.15	17.15

GOBIERNO DEL ESTADO DE CAMPECHE
SECRETARIA DE EDUCACIÓN

TABULADOR GENERAL DE PERSONAL DE EDUCACIÓN TRANSFERIDO VIGENTE

Categoría Tipo Descripción de la Categoría	Importes Mensuales Zona Económica III						
Descripción del concepto		Con niveles de Carrera Magisterial					
	Inicial	"A"	"B"	"BC"	"C"	"D"	"E"
39 MATERIAL DIDÁCTICO	205.06	205.06	205.06		205.06	205.06	205.06
40 ESTÍMULO AL DESEMPEÑO DOCENTE (EDUCACIÓN BÁSICA)	780.81	780.81	780.81		780.81	780.81	780.81
44 PREVISIÓN SOCIAL MÚLTIPLE	21.40	21.40	21.40		21.40	21.40	21.40
DO DOCTORADO	27.35	27.35	27.35		27.35	27.35	27.35
E9 ASIGNACIÓN DOCENTE GENÉRICA	189.65	240.55	243.05		246.25	249.90	254.60
L1 ACREDITACIÓN LICENCIATURA PRIMER AÑO	2.90	2.90	2.90		2.90	2.90	2.90
L2 ACREDITACIÓN LICENCIATURA SEGUNDO AÑO	4.85	4.85	4.85		4.85	4.85	4.85
L3 ACREDITACIÓN LICENCIATURA TERCER AÑO	7.50	7.50	7.50		7.50	7.50	7.50
LT ACREDITACIÓN LICENCIATURA TITULADO	15.00	15.00	15.00		15.00	15.00	15.00
MA MAESTRÍA	22.80	22.80	22.80		22.80	22.80	22.80
Q1 PRIMER QUINQUENIO EN LA DOCENCIA	27.65	27.65	27.65		27.65	27.65	27.65
Q2 SEGUNDO QUINQUENIO EN LA DOCENCIA	33.45	33.45	33.45		33.45	33.45	33.45
Q3 TERCER QUINQUENIO EN LA DOCENCIA	49.15	49.15	49.15		49.15	49.15	49.15
Q4 CUARTO QUINQUENIO EN LA DOCENCIA	66.20	66.20	66.20		66.20	66.20	66.20
Q5 QUINTO QUINQUENIO EN LA DOCENCIA	82.70	82.70	82.70		82.70	82.70	82.70

E1598 JORNADA PROFESOR DE EDUCACIÓN BÁSICA PARA ADULTOS NOCTURNA CON FORTALECIMIENTO CURRICULAR

07 SUELDO BASE	6,675.60
38 AYUDA DE DESPENSA	22.30
39 MATERIAL DIDÁCTICO	206.12
40 ESTÍMULO AL DESEMPEÑO DOCENTE (EDUCACIÓN BÁSICA)	780.81
44 PREVISIÓN SOCIAL MÚLTIPLE	27.85
DO DOCTORADO	35.55
E9 ASIGNACIÓN DOCENTE GENÉRICA	240.35
L1 ACREDITACIÓN LICENCIATURA PRIMER AÑO	2.90
L2 ACREDITACIÓN LICENCIATURA SEGUNDO AÑO	4.85
L3 ACREDITACIÓN LICENCIATURA TERCER AÑO	7.50
LT ACREDITACIÓN LICENCIATURA TITULADO	15.00
MA MAESTRÍA	29.60
Q1 PRIMER QUINQUENIO EN LA DOCENCIA	27.65
Q2 SEGUNDO QUINQUENIO EN LA DOCENCIA	33.45
Q3 TERCER QUINQUENIO EN LA DOCENCIA	49.15
Q4 CUARTO QUINQUENIO EN LA DOCENCIA	66.20
Q5 QUINTO QUINQUENIO EN LA DOCENCIA	82.70

E1813 JORNADA AYUDANTE B DE TALLER DE PRIMARIA

07 SUELDO BASE	5,816.88
38 AYUDA DE DESPENSA	30.85
39 MATERIAL DIDÁCTICO	216.22
40 ESTÍMULO AL DESEMPEÑO DOCENTE (EDUCACIÓN BÁSICA)	882.87
44 PREVISIÓN SOCIAL MÚLTIPLE	38.55
E9 ASIGNACIÓN DOCENTE GENÉRICA	233.30

GOBIERNO DEL ESTADO DE CAMPECHE
SECRETARIA DE EDUCACIÓN

TABULADOR GENERAL DE PERSONAL DE EDUCACIÓN TRANSFERIDO VIGENTE

Categoría	Tipo	Descripción de la Categoría	Importes Mensuales Zona Económica III						
Descripción del concepto				Con niveles de Carrera Magisterial					
			Inicial	"A"	"B"	"BC"	"C"	"D"	"E"
Q1 PRIMER QUINQUENIO EN LA DOCENCIA			18.50						
Q2 SEGUNDO QUINQUENIO EN LA DOCENCIA			22.60						
Q3 TERCER QUINQUENIO EN LA DOCENCIA			33.10						
Q4 CUARTO QUINQUENIO EN LA DOCENCIA			44.40						
Q5 QUINTO QUINQUENIO EN LA DOCENCIA			55.50						

E1903 JORNADA AYUDANTE B DE TALLER DE CENTRO DE ENSEÑANZA AGROPECUARIA FORÁNEO

07 SUELDO BASE	11,087.60
38 AYUDA DE DESPENSA	42.80
39 MATERIAL DIDÁCTICO	227.16
40 ESTÍMULO AL DESEMPEÑO DOCENTE (EDUCACIÓN BÁSICA)	1,682.85
44 PREVISIÓN SOCIAL MÚLTIPLE	53.50
E9 ASIGNACIÓN DOCENTE GENÉRICA	398.85
Q1 PRIMER QUINQUENIO EN LA DOCENCIA	37.20
Q2 SEGUNDO QUINQUENIO EN LA DOCENCIA	43.15
Q3 TERCER QUINQUENIO EN LA DOCENCIA	61.40
Q4 CUARTO QUINQUENIO EN LA DOCENCIA	82.00
Q5 QUINTO QUINQUENIO EN LA DOCENCIA	102.50

E2225 JORNADA AYUDANTE C DE TALLER

07 SUELDO BASE	7,626.08
38 AYUDA DE DESPENSA	30.85
39 MATERIAL DIDÁCTICO	216.22
40 ESTÍMULO AL DESEMPEÑO DOCENTE (EDUCACIÓN BÁSICA)	1,157.45
44 PREVISIÓN SOCIAL MÚLTIPLE	38.55
E9 ASIGNACIÓN DOCENTE GENÉRICA	282.00
Q1 PRIMER QUINQUENIO EN LA DOCENCIA	18.50
Q2 SEGUNDO QUINQUENIO EN LA DOCENCIA	22.60
Q3 TERCER QUINQUENIO EN LA DOCENCIA	33.10
Q4 CUARTO QUINQUENIO EN LA DOCENCIA	44.40
Q5 QUINTO QUINQUENIO EN LA DOCENCIA	55.50

E2233 JORNADA AYUDANTE G DE TALLER

07 SUELDO BASE	14,233.54
38 AYUDA DE DESPENSA	42.80
39 MATERIAL DIDÁCTICO	230.32
40 ESTÍMULO AL DESEMPEÑO DOCENTE (EDUCACIÓN BÁSICA)	2,160.32
44 PREVISIÓN SOCIAL MÚLTIPLE	53.50
E9 ASIGNACIÓN DOCENTE GENÉRICA	484.15
Q1 PRIMER QUINQUENIO EN LA DOCENCIA	43.10
Q2 SEGUNDO QUINQUENIO EN LA DOCENCIA	52.45

GOBIERNO DEL ESTADO DE CAMPECHE
SECRETARIA DE EDUCACIÓN

TABULADOR GENERAL DE PERSONAL DE EDUCACIÓN TRANSFERIDO VIGENTE

Categoría	Tipo	Descripción de la Categoría	Importes Mensuales Zona Económica III						
Descripción del concepto				Con niveles de Carrera Magisterial					
			Inicial	"A"	"B"	"BC"	"C"	"D"	"E"
Q3 TERCER QUINQUENIO EN LA DOCENCIA			77.00						
Q4 CUARTO QUINQUENIO EN LA DOCENCIA			103.25						
Q5 QUINTO QUINQUENIO EN LA DOCENCIA			129.00						
E2331	JORNADA	PREFECTO A FORÁNEO							
07 SUELDO BASE			10,681.54						
38 AYUDA DE DESPENSA			42.80						
39 MATERIAL DIDÁCTICO			230.32						
40 ESTÍMULO AL DESEMPEÑO DOCENTE (EDUCACIÓN BÁSICA)			1,621.20						
44 PREVISIÓN SOCIAL MÚLTIPLE			53.50						
E9 ASIGNACIÓN DOCENTE GENÉRICA			384.60						
Q1 PRIMER QUINQUENIO EN LA DOCENCIA			43.10						
Q2 SEGUNDO QUINQUENIO EN LA DOCENCIA			52.45						
Q3 TERCER QUINQUENIO EN LA DOCENCIA			77.00						
Q4 CUARTO QUINQUENIO EN LA DOCENCIA			103.25						
Q5 QUINTO QUINQUENIO EN LA DOCENCIA			129.00						
E2333	JORNADA	PREFECTO B FORÁNEO							
07 SUELDO BASE			10,704.62						
38 AYUDA DE DESPENSA			42.80						
39 MATERIAL DIDÁCTICO			230.32						
40 ESTÍMULO AL DESEMPEÑO DOCENTE (EDUCACIÓN BÁSICA)			1,624.70						
44 PREVISIÓN SOCIAL MÚLTIPLE			53.50						
E9 ASIGNACIÓN DOCENTE GENÉRICA			385.10						
Q1 PRIMER QUINQUENIO EN LA DOCENCIA			43.10						
Q2 SEGUNDO QUINQUENIO EN LA DOCENCIA			52.45						
Q3 TERCER QUINQUENIO EN LA DOCENCIA			77.00						
Q4 CUARTO QUINQUENIO EN LA DOCENCIA			103.25						
Q5 QUINTO QUINQUENIO EN LA DOCENCIA			129.00						
E2335	JORNADA	PREFECTO C FORÁNEO							
07 SUELDO BASE			10,855.16						
38 AYUDA DE DESPENSA			42.80						

39 MATERIAL DIDÁCTICO	230.32
40 ESTÍMULO AL DESEMPEÑO DOCENTE (EDUCACIÓN BÁSICA)	1,647.50
44 PREVISIÓN SOCIAL MÚLTIPLE	53.50
E9 ASIGNACIÓN DOCENTE GENÉRICA	388.35
Q1 PRIMER QUINQUENIO EN LA DOCENCIA	43.10
Q2 SEGUNDO QUINQUENIO EN LA DOCENCIA	52.45
Q3 TERCER QUINQUENIO EN LA DOCENCIA	77.00
Q4 CUARTO QUINQUENIO EN LA DOCENCIA	103.25

GOBIERNO DEL ESTADO DE CAMPECHE
SECRETARIA DE EDUCACIÓN

TABULADOR GENERAL DE PERSONAL DE EDUCACIÓN TRANSFERIDO VIGENTE

Categoría	Tipo	Descripción de la Categoría	Importes Mensuales Zona Económica III						
Descripción del concepto				Con niveles de Carrera Magisterial					
			Inicial	"A"	"B"	"BC"	"C"	"D"	"E"
Q5 QUINTO QUINQUENIO EN LA DOCENCIA			129.00						
E2401	HR/SEM/MES	HORAS DE AYUDANTE A							
07 SUELDO BASE			447.80						
38 AYUDA DE DESPENSA			1.75						
39 MATERIAL DIDÁCTICO			9.36						
40 ESTÍMULO AL DESEMPEÑO DOCENTE (EDUCACIÓN BÁSICA)			67.95						
44 PREVISIÓN SOCIAL MÚLTIPLE			2.15						
E9 ASIGNACIÓN DOCENTE GENÉRICA			15.95						
Q1 PRIMER QUINQUENIO EN LA DOCENCIA			1.30						
Q2 SEGUNDO QUINQUENIO EN LA DOCENCIA			1.50						
Q3 TERCER QUINQUENIO EN LA DOCENCIA			1.95						
Q4 CUARTO QUINQUENIO EN LA DOCENCIA			2.65						
Q5 QUINTO QUINQUENIO EN LA DOCENCIA			3.35						
E2405	JORNADA	AYUDANTE C							
07 SUELDO BASE			6,378.88						
38 AYUDA DE DESPENSA			34.25						
39 MATERIAL DIDÁCTICO			220.22						
40 ESTÍMULO AL DESEMPEÑO DOCENTE (EDUCACIÓN BÁSICA)			967.80						
44 PREVISIÓN SOCIAL MÚLTIPLE			42.80						
E9 ASIGNACIÓN DOCENTE GENÉRICA			254.15						
Q1 PRIMER QUINQUENIO EN LA DOCENCIA			21.20						
Q2 SEGUNDO QUINQUENIO EN LA DOCENCIA			25.55						
Q3 TERCER QUINQUENIO EN LA DOCENCIA			37.50						
Q4 CUARTO QUINQUENIO EN LA DOCENCIA			50.25						
Q5 QUINTO QUINQUENIO EN LA DOCENCIA			62.85						
E2601	JORNADA	ASESOR TÉCNICO PEDAGÓGICO DE EDUCACIÓN PRIMARIA							
07 SUELDO BASE			17,028.01						
38 AYUDA DE DESPENSA			51.36						
39 MATERIAL DIDÁCTICO			257.70						
40 ESTÍMULO AL DESEMPEÑO DOCENTE (EDUCACIÓN BÁSICA)			1,940.34						

44 PREVISIÓN SOCIAL MÚLTIPLE	64.20
E9 ASIGNACIÓN DOCENTE GENÉRICA	461.71
Q1 PRIMER QUINQUENIO EN LA DOCENCIA	43.10
Q2 SEGUNDO QUINQUENIO EN LA DOCENCIA	52.45
Q3 TERCER QUINQUENIO EN LA DOCENCIA	77.00
Q4 CUARTO QUINQUENIO EN LA DOCENCIA	103.25
Q5 QUINTO QUINQUENIO EN LA DOCENCIA	129.00

GOBIERNO DEL ESTADO DE CAMPECHE
SECRETARIA DE EDUCACIÓN

TABULADOR GENERAL DE PERSONAL DE EDUCACIÓN TRANSFERIDO VIGENTE

Categoría	Tipo	Descripción de la Categoría	Importes Mensuales Zona Económica III						
Descripción del concepto				Con niveles de Carrera Magisterial					
			Inicial	"A"	"B"	"BC"	"C"	"D"	"E"
E2603	JORNADA	ASESOR TÉCNICO PEDAGÓGICO DE EDUCACIÓN PREESCOLAR							
07 SUELDO BASE			17,028.01						
38 AYUDA DE DESPENSA			51.36						
39 MATERIAL DIDÁCTICO			257.70						
40 ESTÍMULO AL DESEMPEÑO DOCENTE (EDUCACIÓN BÁSICA)			1,940.34						
44 PREVISIÓN SOCIAL MÚLTIPLE			64.20						
E9 ASIGNACIÓN DOCENTE GENÉRICA			461.71						
Q1 PRIMER QUINQUENIO EN LA DOCENCIA			43.10						
Q2 SEGUNDO QUINQUENIO EN LA DOCENCIA			52.45						
Q3 TERCER QUINQUENIO EN LA DOCENCIA			77.00						
Q4 CUARTO QUINQUENIO EN LA DOCENCIA			103.25						
Q5 QUINTO QUINQUENIO EN LA DOCENCIA			129.00						
E2605	JORNADA	ASESOR TÉCNICO PEDAGÓGICO DE EDUCACIÓN ESPECIAL							
07 SUELDO BASE			17,709.16						
38 AYUDA DE DESPENSA			51.36						
39 MATERIAL DIDÁCTICO			257.70						
40 ESTÍMULO AL DESEMPEÑO DOCENTE (EDUCACIÓN BÁSICA)			1,940.34						
44 PREVISIÓN SOCIAL MÚLTIPLE			64.20						
E9 ASIGNACIÓN DOCENTE GENÉRICA			461.71						
Q1 PRIMER QUINQUENIO EN LA DOCENCIA			43.10						
Q2 SEGUNDO QUINQUENIO EN LA DOCENCIA			52.45						
Q3 TERCER QUINQUENIO EN LA DOCENCIA			77.00						
Q4 CUARTO QUINQUENIO EN LA DOCENCIA			103.25						
Q5 QUINTO QUINQUENIO EN LA DOCENCIA			129.00						
E2609	JORNADA	ASESOR TÉCNICO PEDAGÓGICO DE EDUCACIÓN INDÍGENA							
07 SUELDO BASE			17,028.01						
38 AYUDA DE DESPENSA			51.36						
39 MATERIAL DIDÁCTICO			257.70						
40 ESTÍMULO AL DESEMPEÑO DOCENTE (EDUCACIÓN BÁSICA)			1,940.34						
44 PREVISIÓN SOCIAL MÚLTIPLE			64.20						

E9 ASIGNACIÓN DOCENTE GENÉRICA	461.71
Q1 PRIMER QUINQUENIO EN LA DOCENCIA	43.10
Q2 SEGUNDO QUINQUENIO EN LA DOCENCIA	52.45
Q3 TERCER QUINQUENIO EN LA DOCENCIA	77.00
Q4 CUARTO QUINQUENIO EN LA DOCENCIA	103.25
Q5 QUINTO QUINQUENIO EN LA DOCENCIA	129.00

GOBIERNO DEL ESTADO DE CAMPECHE
SECRETARIA DE EDUCACIÓN

TABULADOR GENERAL DE PERSONAL DE EDUCACIÓN TRANSFERIDO VIGENTE

Categoría	Tipo	Descripción de la Categoría	Importes Mensuales Zona Económica III						
Descripción del concepto				Con niveles de Carrera Magisterial					
			Inicial	"A"	"B"	"BC"	"C"	"D"	"E"
E2711	JORNADA	INSPECTOR DE ZONA DE TELESECUNDARIA FORÁNEO							
07 SUELDO BASE			33,306.28	40,443.32	51,186.06		67,565.58	86,483.98	110,699.48
38 AYUDA DE DESPENSA			84.00	84.00	84.00		84.00	84.00	84.00
39 MATERIAL DIDÁCTICO			278.22	278.22	278.22		278.22	278.22	278.22
40 ESTÍMULO AL DESEMPEÑO DOCENTE (EDUCACIÓN BÁSICA)			4,481.52	4,481.52	4,481.52		4,481.52	4,481.52	4,481.52
44 PREVISIÓN SOCIAL MÚLTIPLE			103.20	103.20	103.20		103.20	103.20	103.20
DO DOCTORADO			140.25	140.25	140.25		140.25	140.25	140.25
E9 ASIGNACIÓN DOCENTE GENÉRICA			953.10	953.10	953.10		953.10	953.10	953.10
FC FORTALECIMIENTO CURRICULAR			3,823.27	3,823.27	3,823.27		3,823.27	3,823.27	3,823.27
I2 COMPENSACIÓN A LA SUPERVISIÓN			4,994.15	4,994.15	4,994.15		4,994.15	4,994.15	4,994.15
MA MAESTRÍA			116.90	116.90	116.90		116.90	116.90	116.90
Q1 PRIMER QUINQUENIO EN LA DOCENCIA			81.60	81.60	81.60		81.60	81.60	81.60
Q2 SEGUNDO QUINQUENIO EN LA DOCENCIA			103.20	103.20	103.20		103.20	103.20	103.20
Q3 TERCER QUINQUENIO EN LA DOCENCIA			148.80	148.80	148.80		148.80	148.80	148.80
Q4 CUARTO QUINQUENIO EN LA DOCENCIA			199.20	199.20	199.20		199.20	199.20	199.20
Q5 QUINTO QUINQUENIO EN LA DOCENCIA			254.40	254.40	254.40		254.40	254.40	254.40
T3 TITULACIÓN EN LA DOCENCIA 3			49.10	49.10	49.10		49.10	49.10	49.10
E2725	JORNADA	DIRECTOR MAESTRO DE TELESECUNDARIA FORÁNEO							
07 SUELDO BASE			31,721.10	38,518.50	48,749.94		64,349.92	82,367.92	105,430.88
38 AYUDA DE DESPENSA			84.00	84.00	84.00		84.00	84.00	84.00
39 MATERIAL DIDÁCTICO			278.22	278.22	278.22		278.22	278.22	278.22
40 ESTÍMULO AL DESEMPEÑO DOCENTE (EDUCACIÓN BÁSICA)			4,335.44	4,335.44	4,335.44		4,335.44	4,335.44	4,335.44
44 PREVISIÓN SOCIAL MÚLTIPLE			103.20	103.20	103.20		103.20	103.20	103.20
DO DOCTORADO			140.25	140.25	140.25		140.25	140.25	140.25
E9 ASIGNACIÓN DOCENTE GENÉRICA			893.80	893.80	893.80		893.80	893.80	893.80
FC FORTALECIMIENTO CURRICULAR			3,823.27	3,823.27	3,823.27		3,823.27	3,823.27	3,823.27
MA MAESTRÍA			116.90	116.90	116.90		116.90	116.90	116.90
Q1 PRIMER QUINQUENIO EN LA DOCENCIA			81.60	81.60	81.60		81.60	81.60	81.60
Q2 SEGUNDO QUINQUENIO EN LA DOCENCIA			103.20	103.20	103.20		103.20	103.20	103.20
Q3 TERCER QUINQUENIO EN LA DOCENCIA			148.80	148.80	148.80		148.80	148.80	148.80
Q4 CUARTO QUINQUENIO EN LA DOCENCIA			199.20	199.20	199.20		199.20	199.20	199.20
Q5 QUINTO QUINQUENIO EN LA DOCENCIA			254.40	254.40	254.40		254.40	254.40	254.40

T3 TITULACIÓN EN LA DOCENCIA 3	49.10	49.10	49.10	49.10	49.10	49.10

E2781 HR/SEM/MES HORAS DE MAESTRO DE TELESECUNDARIA

07 SUELDO BASE	546.20	742.18	994.70	1,313.04	1,680.52	2,150.94
38 AYUDA DE DESPENSA	1.75	1.75	1.75	1.75	1.75	1.75
39 MATERIAL DIDÁCTICO	9.26	9.26	9.26	9.26	9.26	9.26
40 ESTÍMULO AL DESEMPEÑO DOCENTE (EDUCACIÓN BÁSICA)	82.86	82.86	82.86	82.86	82.86	82.86

GOBIERNO DEL ESTADO DE CAMPECHE
SECRETARIA DE EDUCACIÓN

TABULADOR GENERAL DE PERSONAL DE EDUCACIÓN TRANSFERIDO VIGENTE

Categoría Tipo Descripción de la Categoría — Importes Mensuales Zona Económica III

Descripción del concepto	Inicial	"A"	"B"	"BC"	"C"	"D"	"E"
		Con niveles de Carrera Magisterial					
44 PREVISIÓN SOCIAL MÚLTIPLE	2.15	2.15	2.15		2.15	2.15	2.15
DO DOCTORADO	3.45	3.45	3.45		3.45	3.45	3.45
E9 ASIGNACIÓN DOCENTE GENÉRICA	18.40	18.60	18.85		19.20	19.55	20.00
MA MAESTRÍA	2.85	2.85	2.85		2.85	2.85	2.85
Q1 PRIMER QUINQUENIO EN LA DOCENCIA	1.70	1.70	1.70		1.70	1.70	1.70
Q2 SEGUNDO QUINQUENIO EN LA DOCENCIA	2.15	2.15	2.15		2.15	2.15	2.15
Q3 TERCER QUINQUENIO EN LA DOCENCIA	3.10	3.10	3.10		3.10	3.10	3.10
Q4 CUARTO QUINQUENIO EN LA DOCENCIA	4.15	4.15	4.15		4.15	4.15	4.15
Q5 QUINTO QUINQUENIO EN LA DOCENCIA	5.30	5.30	5.30		5.30	5.30	5.30
T3 TITULACIÓN EN LA DOCENCIA 3	1.20	1.20	1.20		1.20	1.20	1.20
Y3 COMPENSACIÓN TRANSITORIA	14.11	14.11	14.11		14.11	14.11	14.11

E2801 JORNADA ASESOR TÉCNICO PEDAGÓGICO DE EDUCACIÓN SECUNDARIA

07 SUELDO BASE	27,293.19
38 AYUDA DE DESPENSA	70.40
39 MATERIAL DIDÁCTICO	311.75
40 ESTÍMULO AL DESEMPEÑO DOCENTE (EDUCACIÓN BÁSICA)	3,314.39
44 PREVISIÓN SOCIAL MÚLTIPLE	86.40
E9 ASIGNACIÓN DOCENTE GENÉRICA	736.01
Q1 PRIMER QUINQUENIO EN LA DOCENCIA	81.60
Q2 SEGUNDO QUINQUENIO EN LA DOCENCIA	103.20
Q3 TERCER QUINQUENIO EN LA DOCENCIA	148.80
Q4 CUARTO QUINQUENIO EN LA DOCENCIA	199.20
Q5 QUINTO QUINQUENIO EN LA DOCENCIA	254.40

E2803 JORNADA ASESOR TÉCNICO PEDAGÓGICO DE EDUCACIÓN SECUNDARIA TÉCNICA Q

07 SUELDO BASE	27,293.19
38 AYUDA DE DESPENSA	70.40
39 MATERIAL DIDÁCTICO	311.75
40 ESTÍMULO AL DESEMPEÑO DOCENTE (EDUCACIÓN BÁSICA)	3,314.39
44 PREVISIÓN SOCIAL MÚLTIPLE	86.40
E9 ASIGNACIÓN DOCENTE GENÉRICA	736.01
Q1 PRIMER QUINQUENIO EN LA DOCENCIA	81.60
Q2 SEGUNDO QUINQUENIO EN LA DOCENCIA	103.20

Q3 TERCER QUINQUENIO EN LA DOCENCIA	148.80
Q4 CUARTO QUINQUENIO EN LA DOCENCIA	199.20
Q5 QUINTO QUINQUENIO EN LA DOCENCIA	254.40

E2805 JORNADA ASESOR TÉCNICO PEDAGÓGICO DE EDUCACIÓN FÍSICA

07 SUELDO BASE	27,293.19
38 AYUDA DE DESPENSA	70.40

GOBIERNO DEL ESTADO DE CAMPECHE
SECRETARIA DE EDUCACIÓN

TABULADOR GENERAL DE PERSONAL DE EDUCACIÓN TRANSFERIDO VIGENTE

Categoría	Tipo	Descripción de la Categoría	Importes Mensuales Zona Económica III						
Descripción del concepto				Con niveles de Carrera Magisterial					
			Inicial	"A"	"B"	"BC"	"C"	"D"	"E"
39 MATERIAL DIDÁCTICO			311.75						
40 ESTÍMULO AL DESEMPEÑO DOCENTE (EDUCACIÓN BÁSICA)			3,314.39						
44 PREVISIÓN SOCIAL MÚLTIPLE			86.40						
E9 ASIGNACIÓN DOCENTE GENÉRICA			736.01						
Q1 PRIMER QUINQUENIO EN LA DOCENCIA			81.60						
Q2 SEGUNDO QUINQUENIO EN LA DOCENCIA			103.20						
Q3 TERCER QUINQUENIO EN LA DOCENCIA			148.80						
Q4 CUARTO QUINQUENIO EN LA DOCENCIA			199.20						
Q5 QUINTO QUINQUENIO EN LA DOCENCIA			254.40						
E2807	JORNADA	ASESOR TÉCNICO PEDAGÓGICO DE EDUCACIÓN TELESECUNDARIA							
07 SUELDO BASE			27,293.19						
38 AYUDA DE DESPENSA			70.40						
39 MATERIAL DIDÁCTICO			311.75						
40 ESTÍMULO AL DESEMPEÑO DOCENTE (EDUCACIÓN BÁSICA)			3,314.39						
44 PREVISIÓN SOCIAL MÚLTIPLE			86.40						
E9 ASIGNACIÓN DOCENTE GENÉRICA			736.01						
Q1 PRIMER QUINQUENIO EN LA DOCENCIA			81.60						
Q2 SEGUNDO QUINQUENIO EN LA DOCENCIA			103.20						
Q3 TERCER QUINQUENIO EN LA DOCENCIA			148.80						
Q4 CUARTO QUINQUENIO EN LA DOCENCIA			199.20						
Q5 QUINTO QUINQUENIO EN LA DOCENCIA			254.40						
E3001	HR/SEM/MES	PROFESOR DE ENSEÑANZA DE INGLES							
07 SUELDO BASE			546.20						
38 AYUDA DE DESPENSA			1.76						
39 MATERIAL DIDÁCTICO			9.26						
40 ESTÍMULO AL DESEMPEÑO DOCENTE (EDUCACIÓN BÁSICA)			82.86						
44 PREVISIÓN SOCIAL MÚLTIPLE			2.16						
E9 ASIGNACIÓN DOCENTE GENÉRICA			18.40						
E7007	JORNADA	PROFESOR INVESTIGADOR DE ENSEÑANZA SUPERIOR ASOCIADO A 1/2 TIEMPO							
07 SUELDO BASE			8,649.78						

39 MATERIAL DIDÁCTICO 154.50
ET EFICIENCIA EN EL TRABAJO 26.30

E7009 JORNADA PROFESOR INVESTIGADOR DE ENSEÑANZA SUPERIOR ASOCIADO B 1/2 TIEMPO

07 SUELDO BASE 9,732.08
39 MATERIAL DIDÁCTICO 175.56
ET EFICIENCIA EN EL TRABAJO 29.80

GOBIERNO DEL ESTADO DE CAMPECHE
SECRETARIA DE EDUCACIÓN

TABULADOR GENERAL DE PERSONAL DE EDUCACIÓN TRANSFERIDO VIGENTE

Categoría	Tipo	Descripción de la Categoría	Importes Mensuales Zona Económica III						
Descripción del concepto				Con niveles de Carrera Magisterial					
			Inicial	"A"	"B"	"BC"	"C"	"D"	"E"

E7011 JORNADA PROFESOR INVESTIGADOR DE ENSEÑANZA SUPERIOR ASOCIADO C 1/2 TIEMPO

07 SUELDO BASE 10,951.22
39 MATERIAL DIDÁCTICO 192.72
ET EFICIENCIA EN EL TRABAJO 33.30

E7043 JORNADA TÉCNICO DOCENTE EN NORMAL SUPERIOR O BÁSICA ASOCIADO A 1/2 TIEMPO

07 SUELDO BASE 7,340.74
39 MATERIAL DIDÁCTICO 125.72
ET EFICIENCIA EN EL TRABAJO 20.75

E7107 JORNADA PROFESOR INVESTIGADOR DE ENSEÑANZA SUPERIOR ASOCIADO A 3/4 TIEMPO

07 SUELDO BASE 12,974.72
39 MATERIAL DIDÁCTICO 231.80
ET EFICIENCIA EN EL TRABAJO 39.45

E7109 JORNADA PROFESOR INVESTIGADOR DE ENSEÑANZA SUPERIOR ASOCIADO B 3/4 TIEMPO

07 SUELDO BASE 14,597.98
39 MATERIAL DIDÁCTICO 263.38
ET EFICIENCIA EN EL TRABAJO 44.70

E7111 JORNADA PROFESOR INVESTIGADOR DE ENSEÑANZA SUPERIOR ASOCIADO C 3/4 TIEMPO

07 SUELDO BASE 16,426.40
39 MATERIAL DIDÁCTICO 289.08
ET EFICIENCIA EN EL TRABAJO 49.95

E7145 JORNADA TÉCNICO DOCENTE EN NORMAL SUPERIOR O BÁSICA ASOCIADO B 3/4 TIEMPO

07 SUELDO BASE 12,170.00
39 MATERIAL DIDÁCTICO 235.74
ET EFICIENCIA EN EL TRABAJO 37.60

E7207 JORNADA PROFESOR INVESTIGADOR DE ENSEÑANZA SUPERIOR ASOCIADO A TIEMPO COMPLETO

07 SUELDO BASE	17,299.48
39 MATERIAL DIDÁCTICO	309.00
ET EFICIENCIA EN EL TRABAJO	52.55

GOBIERNO DEL ESTADO DE CAMPECHE
SECRETARIA DE EDUCACIÓN

TABULADOR GENERAL DE PERSONAL DE EDUCACIÓN TRANSFERIDO VIGENTE

Categoría	Tipo	Descripción de la Categoría	Importes Mensuales Zona Económica III						
Descripción del concepto				Con niveles de Carrera Magisterial					
			Inicial	"A"	"B"	"BC"	"C"	"D"	"E"

E7209 JORNADA PROFESOR INVESTIGADOR DE ENSEÑANZA SUPERIOR ASOCIADO B TIEMPO COMPLETO

07 SUELDO BASE	19,463.78
39 MATERIAL DIDÁCTICO	351.10
ET EFICIENCIA EN EL TRABAJO	59.55

E7213 JORNADA PROFESOR INVESTIGADOR DE ENSEÑANZA SUPERIOR TITULAR A TIEMPO COMPLETO

07 SUELDO BASE	25,269.14
39 MATERIAL DIDÁCTICO	423.40
ET EFICIENCIA EN EL TRABAJO	77.10

E7215 JORNADA PROFESOR INVESTIGADOR DE ENSEÑANZA SUPERIOR TITULAR B TIEMPO COMPLETO

07 SUELDO BASE	29,868.20
39 MATERIAL DIDÁCTICO	467.22
ET EFICIENCIA EN EL TRABAJO	91.10

E7217 JORNADA PROFESOR INVESTIGADOR DE ENSEÑANZA SUPERIOR TITULAR C TIEMPO COMPLETO

07 SUELDO BASE	35,311.94
39 MATERIAL DIDÁCTICO	521.62
ET EFICIENCIA EN EL TRABAJO	105.10

E7235 JORNADA PROFESOR DE ENSEÑANZA SUPERIOR TITULAR C TIEMPO COMPLETO

07 SUELDO BASE	35,311.94
39 MATERIAL DIDÁCTICO	521.62
ET EFICIENCIA EN EL TRABAJO	105.10

E7305 HR/SEM/MES PROFESOR INVESTIGADOR DE ENSEÑANZA SUPERIOR ASIGNATURA B

07 SUELDO BASE	483.78
39 MATERIAL DIDÁCTICO	8.76
ET EFICIENCIA EN EL TRABAJO	1.50

E7309 HR/SEM/MES PROFESOR DE ENSEÑANZA SUPERIOR ASIGNATURA B

07 SUELDO BASE	483.78
39 MATERIAL DIDÁCTICO	8.76
ET EFICIENCIA EN EL TRABAJO	1.50

GOBIERNO DEL ESTADO DE CAMPECHE
SECRETARIA DE EDUCACIÓN

TABULADOR GENERAL DE PERSONAL DE EDUCACIÓN TRANSFERIDO VIGENTE

Categoría	Tipo	Descripción de la Categoría	Importes Mensuales Zona Económica III						
Descripción del concepto				Con niveles de Carrera Magisterial					
			Inicial	"A"	"B"	"BC"	"C"	"D"	"E"

E7325 HR/SEM/MES PROFESOR DE ASIGNATURA C PARA EDUCACIÓN NORMAL

07 SUELDO BASE	550.12
39 MATERIAL DIDÁCTICO	10.60
ET EFICIENCIA EN EL TRABAJO	1.75

E7607 JORNADA PROFESOR ASOCIADO A (E.S.) DE CYMPM 1/2 TIEMPO

07 SUELDO BASE	8,649.78
39 MATERIAL DIDÁCTICO	154.54
ET EFICIENCIA EN EL TRABAJO	26.30

E7609 JORNADA PROFESOR ASOCIADO B (E.S.) DE CYMPM 1/2 TIEMPO

07 SUELDO BASE	9,732.08
39 MATERIAL DIDÁCTICO	175.54
ET EFICIENCIA EN EL TRABAJO	29.80

E7707 JORNADA PROFESOR ASOCIADO A (E.S.) DE CYMPM 3/4 TIEMPO

07 SUELDO BASE	12,974.72
39 MATERIAL DIDÁCTICO	231.80
ET EFICIENCIA EN EL TRABAJO	39.45

E7709 JORNADA PROFESOR ASOCIADO B (E.S.) DE CYMPM 3/4 TIEMPO

07 SUELDO BASE	14,597.98
39 MATERIAL DIDÁCTICO	263.38
ET EFICIENCIA EN EL TRABAJO	44.70

E7813 JORNADA PROFESOR TITULAR A (E.S.) DE CYMPM TIEMPO COMPLETO

07 SUELDO BASE	25,269.14
39 MATERIAL DIDÁCTICO	423.40
ET EFICIENCIA EN EL TRABAJO	77.10

E7815 JORNADA PROFESOR TITULAR B (E.S.) DE CYMPM TIEMPO COMPLETO

07 SUELDO BASE	29,868.20
39 MATERIAL DIDÁCTICO	467.22
ET EFICIENCIA EN EL TRABAJO	91.10

GOBIERNO DEL ESTADO DE CAMPECHE
SECRETARIA DE EDUCACIÓN

TABULADOR GENERAL DE PERSONAL DE EDUCACIÓN TRANSFERIDO VIGENTE

Categoría	Tipo	Descripción de la Categoría	Importes Mensuales Zona Económica III						
Descripción del concepto				Con niveles de Carrera Magisterial					
			Inicial	"A"	"B"	"BC"	"C"	"D"	"E"
E7817	JORNADA	PROFESOR TITULAR C (E.S.) DE CYMPM TIEMPO COMPLETO							
07 SUELDO BASE			35,311.94						
39 MATERIAL DIDÁCTICO			521.62						
ET EFICIENCIA EN EL TRABAJO			105.10						
E7903	HR/SEM/MES	PROFESOR ASIGNATURA A (E.S.) DE CYMPM							
07 SUELDO BASE			426.84						
39 MATERIAL DIDÁCTICO			8.16						
ET EFICIENCIA EN EL TRABAJO			1.30						
E7925	HR/SEM/MES	PROFESOR DE ASIGNATURA C DE CYMPM							
07 SUELDO BASE			550.12						
39 MATERIAL DIDÁCTICO			10.60						
ET EFICIENCIA EN EL TRABAJO			1.85						
E8005	JORNADA	FORMADOR DE INGLES C							
07 SUELDO BASE			35,298.86						
39 MATERIAL DIDÁCTICO			521.62						
ET EFICIENCIA EN EL TRABAJO			105.10						
E9001	JORNADA	PROFESOR ASISTENTE A 1/2 TIEMPO UPN							
07 SUELDO BASE			4,677.58						
39 MATERIAL DIDÁCTICO			92.56						
ET EFICIENCIA EN EL TRABAJO			39.54						
E9007	JORNADA	PROFESOR ASOCIADO A 1/2 TIEMPO UPN							
07 SUELDO BASE			8,539.14						
39 MATERIAL DIDÁCTICO			154.50						
ET EFICIENCIA EN EL TRABAJO			70.46						

E9009 JORNADA PROFESOR ASOCIADO B 1/2 TIEMPO UPN

07 SUELDO BASE	9,607.98
39 MATERIAL DIDÁCTICO	174.56
ET EFICIENCIA EN EL TRABAJO	7.70

GOBIERNO DEL ESTADO DE CAMPECHE
SECRETARIA DE EDUCACIÓN

TABULADOR GENERAL DE PERSONAL DE EDUCACIÓN TRANSFERIDO VIGENTE

Categoría	Tipo	Descripción de la Categoría	Importes Mensuales Zona Económica III						
Descripción del concepto				Con niveles de Carrera Magisterial					
			Inicial	"A"	"B"	"BC"	"C"	"D"	"E"

E9011 JORNADA PROFESOR ASOCIADO C 1/2 TIEMPO UPN

07 SUELDO BASE	10,546.12
39 MATERIAL DIDÁCTICO	192.72
ET EFICIENCIA EN EL TRABAJO	88.94

E9209 JORNADA PROFESOR ASOCIADO B TIEMPO COMPLETO UPN

07 SUELDO BASE	19,215.90
39 MATERIAL DIDÁCTICO	349.10
ET EFICIENCIA EN EL TRABAJO	15.45

E9213 JORNADA PROFESOR TITULAR A TIEMPO COMPLETO UPN

07 SUELDO BASE	24,948.00
39 MATERIAL DIDÁCTICO	423.40
ET EFICIENCIA EN EL TRABAJO	197.42

E9217 JORNADA PROFESOR TITULAR C TIEMPO COMPLETO UPN

07 SUELDO BASE	34,865.82
39 MATERIAL DIDÁCTICO	521.62
ET EFICIENCIA EN EL TRABAJO	262.94

E9251 JORNADA PROFESOR TÉCNICO TITULAR B TIEMPO COMPLETO UPN

07 SUELDO BASE	21,757.72
39 MATERIAL DIDÁCTICO	375.02
ET EFICIENCIA EN EL TRABAJO	149.00

E9303 HR/SEM/MES PROFESOR ASIGNATURA A UPN

07 SUELDO BASE	426.66
39 MATERIAL DIDÁCTICO	8.16
ET EFICIENCIA EN EL TRABAJO	3.56

E9305 HR/SEM/MES PROFESOR ASIGNATURA B UPN

07 SUELDO BASE	483.56
39 MATERIAL DIDÁCTICO	8.76
ET EFICIENCIA EN EL TRABAJO	4.08

GOBIERNO DEL ESTADO DE CAMPECHE
SECRETARIA DE EDUCACIÓN

TABULADOR GENERAL DE PERSONAL DE EDUCACIÓN TRANSFERIDO VIGENTE

Categoría	Tipo	Descripción de la Categoría	Importes Mensuales Zona Económica III						
Descripción del concepto				Con niveles de Carrera Magisterial					
			Inicial	"A"	"B"	"BC"	"C"	"D"	"E"
A01803	JORNADA	ADMINISTRATIVO ESPECIALIZADO							
07 SUELDO BASE			6,760.96						
13 ESTÍMULO AL DESEMPEÑO ADMINISTRATIVO (PAAE)			129.00						
35 ESTÍMULOS AL PERSONAL ADMINISTRATIVO			64.88						
38 AYUDA DE DESPENSA			147.22						
44 PREVISIÓN SOCIAL MÚLTIPLE			180.66						
X4 AYUDA POR SERVICIOS A LA DOCENCIA (PAAE)			222.00						
X6 AYUDA POR SERVICIOS (PAAE)			109.21						
X7 ASIGNACIÓN DE APOYO A LA DOCENCIA (PAAE)			891.40						
A01805	JORNADA	AUXILIAR DE ADMINISTRADOR							
07 SUELDO BASE			6,760.96						
13 ESTÍMULO AL DESEMPEÑO ADMINISTRATIVO (PAAE)			134.76						
35 ESTÍMULOS AL PERSONAL ADMINISTRATIVO			64.88						
38 AYUDA DE DESPENSA			147.22						
44 PREVISIÓN SOCIAL MÚLTIPLE			180.66						
X4 AYUDA POR SERVICIOS A LA DOCENCIA (PAAE)			222.00						
X6 AYUDA POR SERVICIOS (PAAE)			109.21						
X7 ASIGNACIÓN DE APOYO A LA DOCENCIA (PAAE)			891.40						
A01806	JORNADA	ANALISTA ADMINISTRATIVO							
07 SUELDO BASE			7,838.28						
13 ESTÍMULO AL DESEMPEÑO ADMINISTRATIVO (PAAE)			150.33						
35 ESTÍMULOS AL PERSONAL ADMINISTRATIVO			64.88						
38 AYUDA DE DESPENSA			147.22						
44 PREVISIÓN SOCIAL MÚLTIPLE			180.66						
X4 AYUDA POR SERVICIOS A LA DOCENCIA (PAAE)			222.00						
X6 AYUDA POR SERVICIOS (PAAE)			109.21						
X7 ASIGNACIÓN DE APOYO A LA DOCENCIA (PAAE)			891.40						
A01807	JORNADA	JEFE DE OFICINA							

07 SUELDO BASE	7,967.80
13 ESTÍMULO AL DESEMPEÑO ADMINISTRATIVO (PAAE)	158.32
35 ESTÍMULOS AL PERSONAL ADMINISTRATIVO	1,622.82
38 AYUDA DE DESPENSA	147.22
44 PREVISIÓN SOCIAL MÚLTIPLE	180.66
X4 AYUDA POR SERVICIOS A LA DOCENCIA (PAAE)	222.00
X6 AYUDA POR SERVICIOS (PAAE)	109.21
X7 ASIGNACIÓN DE APOYO A LA DOCENCIA (PAAE)	891.40

GOBIERNO DEL ESTADO DE CAMPECHE
SECRETARIA DE EDUCACIÓN

TABULADOR GENERAL DE PERSONAL DE EDUCACIÓN TRANSFERIDO VIGENTE

Categoría	Tipo	Descripción de la Categoría	Importes Mensuales Zona Económica III						
Descripción del concepto				Con niveles de Carrera Magisterial					
			Inicial	"A"	"B"	"BC"	"C"	"D"	"E"
A01820	JORNADA	AYUDANTE ADMINISTRATIVO							
07 SUELDO BASE			6,760.96						
13 ESTÍMULO AL DESEMPEÑO ADMINISTRATIVO (PAAE)			124.35						
35 ESTÍMULOS AL PERSONAL ADMINISTRATIVO			64.88						
38 AYUDA DE DESPENSA			147.22						
44 PREVISIÓN SOCIAL MÚLTIPLE			180.66						
X4 AYUDA POR SERVICIOS A LA DOCENCIA (PAAE)			222.00						
X6 AYUDA POR SERVICIOS (PAAE)			109.21						
X7 ASIGNACIÓN DE APOYO A LA DOCENCIA (PAAE)			891.40						
A02802	JORNADA	AGENTE DE INFORMACIÓN							
07 SUELDO BASE			6,760.96						
13 ESTÍMULO AL DESEMPEÑO ADMINISTRATIVO (PAAE)			129.00						
35 ESTÍMULOS AL PERSONAL ADMINISTRATIVO			64.88						
38 AYUDA DE DESPENSA			147.22						
44 PREVISIÓN SOCIAL MÚLTIPLE			180.66						
X4 AYUDA POR SERVICIOS A LA DOCENCIA (PAAE)			222.00						
X6 AYUDA POR SERVICIOS (PAAE)			109.21						
X7 ASIGNACIÓN DE APOYO A LA DOCENCIA (PAAE)			891.40						
A02804	JORNADA	PROMOTOR							
07 SUELDO BASE			7,276.24						
13 ESTÍMULO AL DESEMPEÑO ADMINISTRATIVO (PAAE)			137.43						
35 ESTÍMULOS AL PERSONAL ADMINISTRATIVO			64.88						
38 AYUDA DE DESPENSA			147.22						
44 PREVISIÓN SOCIAL MÚLTIPLE			180.66						
X4 AYUDA POR SERVICIOS A LA DOCENCIA (PAAE)			222.00						
X6 AYUDA POR SERVICIOS (PAAE)			109.21						
X7 ASIGNACIÓN DE APOYO A LA DOCENCIA (PAAE)			891.40						
A03803	JORNADA	SECRETARIA DE APOYO							

07 SUELDO BASE	7,013.78
13 ESTÍMULO AL DESEMPEÑO ADMINISTRATIVO (PAAE)	131.75
35 ESTÍMULOS AL PERSONAL ADMINISTRATIVO	64.88
38 AYUDA DE DESPENSA	147.22
44 PREVISIÓN SOCIAL MÚLTIPLE	180.66
X4 AYUDA POR SERVICIOS A LA DOCENCIA (PAAE)	222.00
X6 AYUDA POR SERVICIOS (PAAE)	109.21
X7 ASIGNACIÓN DE APOYO A LA DOCENCIA (PAAE)	891.40

GOBIERNO DEL ESTADO DE CAMPECHE
SECRETARIA DE EDUCACIÓN

TABULADOR GENERAL DE PERSONAL DE EDUCACIÓN TRANSFERIDO VIGENTE

Categoría	Tipo	Descripción de la Categoría	Importes Mensuales Zona Económica III						
Descripción del concepto				Con niveles de Carrera Magisterial					
			Inicial	"A"	"B"	"BC"	"C"	"D"	"E"
A03804	JORNADA	SECRETARIA C							
07 SUELDO BASE			7,517.60						
35 ESTÍMULOS AL PERSONAL ADMINISTRATIVO			64.88						
38 AYUDA DE DESPENSA			147.22						
44 PREVISIÓN SOCIAL MÚLTIPLE			180.66						
X4 AYUDA POR SERVICIOS A LA DOCENCIA (PAAE)			222.00						
X6 AYUDA POR SERVICIOS (PAAE)			109.21						
X7 ASIGNACIÓN DE APOYO A LA DOCENCIA (PAAE)			891.40						
C02802	JORNADA	OPERADOR DE EQUIPO DE COMUNICACIONES							
07 SUELDO BASE			6,760.96						
13 ESTÍMULO AL DESEMPEÑO ADMINISTRATIVO (PAAE)			129.00						
35 ESTÍMULOS AL PERSONAL ADMINISTRATIVO			64.88						
38 AYUDA DE DESPENSA			147.22						
44 PREVISIÓN SOCIAL MÚLTIPLE			180.66						
X4 AYUDA POR SERVICIOS A LA DOCENCIA (PAAE)			222.00						
X6 AYUDA POR SERVICIOS (PAAE)			109.21						
X7 ASIGNACIÓN DE APOYO A LA DOCENCIA (PAAE)			891.40						
P02802	JORNADA	MÉDICO							
07 SUELDO BASE			7,967.80						
13 ESTÍMULO AL DESEMPEÑO ADMINISTRATIVO (PAAE)			150.33						
35 ESTÍMULOS AL PERSONAL ADMINISTRATIVO			1,622.82						
38 AYUDA DE DESPENSA			147.22						
44 PREVISIÓN SOCIAL MÚLTIPLE			180.66						
X4 AYUDA POR SERVICIOS A LA DOCENCIA (PAAE)			222.00						
X6 AYUDA POR SERVICIOS (PAAE)			109.21						
X7 ASIGNACIÓN DE APOYO A LA DOCENCIA (PAAE)			891.40						
P04803	JORNADA	PSICÓLOGO							
07 SUELDO BASE			7,967.80						

13 ESTÍMULO AL DESEMPEÑO ADMINISTRATIVO (PAAE)	150.33
35 ESTÍMULOS AL PERSONAL ADMINISTRATIVO	1,622.82
38 AYUDA DE DESPENSA	147.22
44 PREVISIÓN SOCIAL MÚLTIPLE	180.66
X4 AYUDA POR SERVICIOS A LA DOCENCIA (PAAE)	222.00
X6 AYUDA POR SERVICIOS (PAAE)	109.21
X7 ASIGNACIÓN DE APOYO A LA DOCENCIA (PAAE)	891.40

GOBIERNO DEL ESTADO DE CAMPECHE
SECRETARIA DE EDUCACIÓN

TABULADOR GENERAL DE PERSONAL DE EDUCACIÓN TRANSFERIDO VIGENTE

Categoría	Tipo	Descripción de la Categoría	Importes Mensuales Zona Económica III						
Descripción del concepto				Con niveles de Carrera Magisterial					
			Inicial	"A"	"B"	"BC"	"C"	"D"	"E"
S01803	JORNADA	OFICIAL DE SERVICIOS Y MANTENIMIENTO							
07 SUELDO BASE			6,760.96						
13 ESTÍMULO AL DESEMPEÑO ADMINISTRATIVO (PAAE)			129.00						
35 ESTÍMULOS AL PERSONAL ADMINISTRATIVO			64.88						
38 AYUDA DE DESPENSA			147.22						
44 PREVISIÓN SOCIAL MÚLTIPLE			180.66						
X4 AYUDA POR SERVICIOS A LA DOCENCIA (PAAE)			222.00						
X6 AYUDA POR SERVICIOS (PAAE)			109.21						
X7 ASIGNACIÓN DE APOYO A LA DOCENCIA (PAAE)			891.40						
S01804	JORNADA	JEFE DE SERVICIOS Y MANTENIMIENTO							
07 SUELDO BASE			6,760.96						
13 ESTÍMULO AL DESEMPEÑO ADMINISTRATIVO (PAAE)			134.76						
35 ESTÍMULOS AL PERSONAL ADMINISTRATIVO			64.88						
38 AYUDA DE DESPENSA			147.22						
44 PREVISIÓN SOCIAL MÚLTIPLE			180.66						
X4 AYUDA POR SERVICIOS A LA DOCENCIA (PAAE)			222.00						
X6 AYUDA POR SERVICIOS (PAAE)			109.21						
X7 ASIGNACIÓN DE APOYO A LA DOCENCIA (PAAE)			891.40						
S01807	JORNADA	ASISTENTE DE SERVICIOS EN PLANTEL							
07 SUELDO BASE			6,760.96						
13 ESTÍMULO AL DESEMPEÑO ADMINISTRATIVO (PAAE)			129.00						
35 ESTÍMULOS AL PERSONAL ADMINISTRATIVO			64.88						
38 AYUDA DE DESPENSA			147.22						
44 PREVISIÓN SOCIAL MÚLTIPLE			180.66						
X4 AYUDA POR SERVICIOS A LA DOCENCIA (PAAE)			222.00						
X6 AYUDA POR SERVICIOS (PAAE)			109.21						
X7 ASIGNACIÓN DE APOYO A LA DOCENCIA (PAAE)			891.40						
S01808	JORNADA	ASISTENTE DE SERVICIOS Y MANTENIMIENTO							

07 SUELDO BASE	6,760.96
13 ESTÍMULO AL DESEMPEÑO ADMINISTRATIVO (PAAE)	123.38
35 ESTÍMULOS AL PERSONAL ADMINISTRATIVO	64.88
38 AYUDA DE DESPENSA	147.22
44 PREVISIÓN SOCIAL MÚLTIPLE	180.66
X4 AYUDA POR SERVICIOS A LA DOCENCIA (PAAE)	222.00
X6 AYUDA POR SERVICIOS (PAAE)	109.21
X7 ASIGNACIÓN DE APOYO A LA DOCENCIA (PAAE)	891.40

GOBIERNO DEL ESTADO DE CAMPECHE
SECRETARIA DE EDUCACIÓN

TABULADOR GENERAL DE PERSONAL DE EDUCACIÓN TRANSFERIDO VIGENTE

Categoría	Tipo	Descripción de la Categoría	Importes Mensuales Zona Económica III						
Descripción del concepto				Con niveles de Carrera Magisterial					
			Inicial	"A"	"B"	"BC"	"C"	"D"	"E"

S01812 JORNADA AUXILIAR DE SERVICIOS Y MANTENIMIENTO EN PLANTEL

07 SUELDO BASE	6,760.96
13 ESTÍMULO AL DESEMPEÑO ADMINISTRATIVO (PAAE)	124.35
35 ESTÍMULOS AL PERSONAL ADMINISTRATIVO	64.88
38 AYUDA DE DESPENSA	147.22
44 PREVISIÓN SOCIAL MÚLTIPLE	180.66
X4 AYUDA POR SERVICIOS A LA DOCENCIA (PAAE)	222.00
X6 AYUDA POR SERVICIOS (PAAE)	109.21
X7 ASIGNACIÓN DE APOYO A LA DOCENCIA (PAAE)	891.40

S02804 JORNADA COCINERA

07 SUELDO BASE	7,401.52
13 ESTÍMULO AL DESEMPEÑO ADMINISTRATIVO (PAAE)	131.75
35 ESTÍMULOS AL PERSONAL ADMINISTRATIVO	64.88
38 AYUDA DE DESPENSA	147.22
44 PREVISIÓN SOCIAL MÚLTIPLE	180.66
X4 AYUDA POR SERVICIOS A LA DOCENCIA (PAAE)	222.00
X6 AYUDA POR SERVICIOS (PAAE)	109.21
X7 ASIGNACIÓN DE APOYO A LA DOCENCIA (PAAE)	891.40

S02805 JORNADA ECÓNOMO (PARA USO EXCLUSIVO DE PLANTELES)

07 SUELDO BASE	7,401.52
13 ESTÍMULO AL DESEMPEÑO ADMINISTRATIVO (PAAE)	137.43
35 ESTÍMULOS AL PERSONAL ADMINISTRATIVO	64.88
38 AYUDA DE DESPENSA	147.22
44 PREVISIÓN SOCIAL MÚLTIPLE	180.66
X4 AYUDA POR SERVICIOS A LA DOCENCIA (PAAE)	222.00
X6 AYUDA POR SERVICIOS (PAAE)	109.21
X7 ASIGNACIÓN DE APOYO A LA DOCENCIA (PAAE)	891.40

S02810 JORNADA ASISTENTE DE COCINA

07 SUELDO BASE	7,013.78
13 ESTÍMULO AL DESEMPEÑO ADMINISTRATIVO (PAAE)	123.38
35 ESTÍMULOS AL PERSONAL ADMINISTRATIVO	64.88
38 AYUDA DE DESPENSA	147.22
44 PREVISIÓN SOCIAL MÚLTIPLE	180.66
X4 AYUDA POR SERVICIOS A LA DOCENCIA (PAAE)	222.00
X6 AYUDA POR SERVICIOS (PAAE)	109.21
X7 ASIGNACIÓN DE APOYO A LA DOCENCIA (PAAE)	891.40

GOBIERNO DEL ESTADO DE CAMPECHE
SECRETARIA DE EDUCACIÓN

TABULADOR GENERAL DE PERSONAL DE EDUCACIÓN TRANSFERIDO VIGENTE

Categoría	Tipo	Descripción de la Categoría	Importes Mensuales Zona Económica III						
Descripción del concepto				Con niveles de Carrera Magisterial					
			Inicial	"A"	"B"	"BC"	"C"	"D"	"E"
S03802	JORNADA	CHOFER							
07 SUELDO BASE			7,276.24						
13 ESTÍMULO AL DESEMPEÑO ADMINISTRATIVO (PAAE)			131.75						
35 ESTÍMULOS AL PERSONAL ADMINISTRATIVO			64.88						
38 AYUDA DE DESPENSA			147.22						
44 PREVISIÓN SOCIAL MÚLTIPLE			180.66						
X4 AYUDA POR SERVICIOS A LA DOCENCIA (PAAE)			222.00						
X6 AYUDA POR SERVICIOS (PAAE)			109.21						
X7 ASIGNACIÓN DE APOYO A LA DOCENCIA (PAAE)			891.40						
S05805	JORNADA	TÉCNICO MEDIO EN IMPRENTA							
07 SUELDO BASE			7,013.78						
13 ESTÍMULO AL DESEMPEÑO ADMINISTRATIVO (PAAE)			131.75						
35 ESTÍMULOS AL PERSONAL ADMINISTRATIVO			64.88						
38 AYUDA DE DESPENSA			147.22						
44 PREVISIÓN SOCIAL MÚLTIPLE			180.66						
X4 AYUDA POR SERVICIOS A LA DOCENCIA (PAAE)			222.00						
X6 AYUDA POR SERVICIOS (PAAE)			109.21						
X7 ASIGNACIÓN DE APOYO A LA DOCENCIA (PAAE)			891.40						
S08802	JORNADA	OFICIAL DE MANTENIMIENTO MECÁNICO							
07 SUELDO BASE			7,401.52						
13 ESTÍMULO AL DESEMPEÑO ADMINISTRATIVO (PAAE)			134.76						
35 ESTÍMULOS AL PERSONAL ADMINISTRATIVO			64.88						
38 AYUDA DE DESPENSA			147.22						
44 PREVISIÓN SOCIAL MÚLTIPLE			180.66						
X4 AYUDA POR SERVICIOS A LA DOCENCIA (PAAE)			222.00						
X6 AYUDA POR SERVICIOS (PAAE)			109.21						
X7 ASIGNACIÓN DE APOYO A LA DOCENCIA (PAAE)			891.40						
T03803	JORNADA	TÉCNICO MEDIO							

07 SUELDO BASE	7,517.60
13 ESTÍMULO AL DESEMPEÑO ADMINISTRATIVO (PAAE)	137.43
35 ESTÍMULOS AL PERSONAL ADMINISTRATIVO	64.88
38 AYUDA DE DESPENSA	147.22
44 PREVISIÓN SOCIAL MÚLTIPLE	180.66
X4 AYUDA POR SERVICIOS A LA DOCENCIA (PAAE)	222.00
X6 AYUDA POR SERVICIOS (PAAE)	109.21
X7 ASIGNACIÓN DE APOYO A LA DOCENCIA (PAAE)	891.40

GOBIERNO DEL ESTADO DE CAMPECHE
SECRETARIA DE EDUCACIÓN

TABULADOR GENERAL DE PERSONAL DE EDUCACIÓN TRANSFERIDO VIGENTE

Categoría	Tipo	Descripción de la Categoría	Importes Mensuales Zona Económica III						
Descripción del concepto				Con niveles de Carrera Magisterial					
			Inicial	"A"	"B"	"BC"	"C"	"D"	"E"
T03804	JORNADA	ESPECIALISTA TÉCNICO							
07 SUELDO BASE			7,913.64						
13 ESTÍMULO AL DESEMPEÑO ADMINISTRATIVO (PAAE)			150.33						
35 ESTÍMULOS AL PERSONAL ADMINISTRATIVO			720.92						
38 AYUDA DE DESPENSA			147.22						
44 PREVISIÓN SOCIAL MÚLTIPLE			180.66						
X4 AYUDA POR SERVICIOS A LA DOCENCIA (PAAE)			222.00						
X6 AYUDA POR SERVICIOS (PAAE)			109.21						
X7 ASIGNACIÓN DE APOYO A LA DOCENCIA (PAAE)			891.40						
T05808	JORNADA	TÉCNICO BIBLIOTECARIO							
07 SUELDO BASE			7,276.24						
13 ESTÍMULO AL DESEMPEÑO ADMINISTRATIVO (PAAE)			134.76						
35 ESTÍMULOS AL PERSONAL ADMINISTRATIVO			64.88						
38 AYUDA DE DESPENSA			147.22						
44 PREVISIÓN SOCIAL MÚLTIPLE			180.66						
X4 AYUDA POR SERVICIOS A LA DOCENCIA (PAAE)			222.00						
X6 AYUDA POR SERVICIOS (PAAE)			109.21						
X7 ASIGNACIÓN DE APOYO A LA DOCENCIA (PAAE)			891.40						
T05809	JORNADA	ASISTENTE BIBLIOTECARIO							
07 SUELDO BASE			6,760.96						
13 ESTÍMULO AL DESEMPEÑO ADMINISTRATIVO (PAAE)			124.35						
35 ESTÍMULOS AL PERSONAL ADMINISTRATIVO			64.88						
38 AYUDA DE DESPENSA			147.22						
44 PREVISIÓN SOCIAL MÚLTIPLE			180.66						
X4 AYUDA POR SERVICIOS A LA DOCENCIA (PAAE)			222.00						
X6 AYUDA POR SERVICIOS (PAAE)			109.21						
X7 ASIGNACIÓN DE APOYO A LA DOCENCIA (PAAE)			891.40						
T06803	JORNADA	COORDINADOR DE TÉCNICOS EN COMPUTACIÓN							

07 SUELDO BASE	7,838.28
13 ESTÍMULO AL DESEMPEÑO ADMINISTRATIVO (PAAE)	154.34
35 ESTÍMULOS AL PERSONAL ADMINISTRATIVO	64.88
38 AYUDA DE DESPENSA	147.22
44 PREVISIÓN SOCIAL MÚLTIPLE	180.66
X4 AYUDA POR SERVICIOS A LA DOCENCIA (PAAE)	222.00
X6 AYUDA POR SERVICIOS (PAAE)	109.21
X7 ASIGNACIÓN DE APOYO A LA DOCENCIA (PAAE)	891.40

GOBIERNO DEL ESTADO DE CAMPECHE
SECRETARIA DE EDUCACIÓN

TABULADOR GENERAL DE PERSONAL DE EDUCACIÓN TRANSFERIDO VIGENTE

Categoría	Tipo	Descripción de la Categoría	Importes Mensuales Zona Económica III						
Descripción del concepto				Con niveles de Carrera Magisterial					
			Inicial	"A"	"B"	"BC"	"C"	"D"	"E"
T08803	JORNADA	DIBUJANTE							
07 SUELDO BASE			7,401.52						
13 ESTÍMULO AL DESEMPEÑO ADMINISTRATIVO (PAAE)			141.64						
35 ESTÍMULOS AL PERSONAL ADMINISTRATIVO			64.88						
38 AYUDA DE DESPENSA			147.22						
44 PREVISIÓN SOCIAL MÚLTIPLE			180.66						
X4 AYUDA POR SERVICIOS A LA DOCENCIA (PAAE)			222.00						
X6 AYUDA POR SERVICIOS (PAAE)			109.21						
X7 ASIGNACIÓN DE APOYO A LA DOCENCIA (PAAE)			891.40						
T09802	JORNADA	ENFERMERA							
07 SUELDO BASE			7,276.24						
13 ESTÍMULO AL DESEMPEÑO ADMINISTRATIVO (PAAE)			129.00						
35 ESTÍMULOS AL PERSONAL ADMINISTRATIVO			64.88						
38 AYUDA DE DESPENSA			147.22						
44 PREVISIÓN SOCIAL MÚLTIPLE			180.66						
X4 AYUDA POR SERVICIOS A LA DOCENCIA (PAAE)			222.00						
X6 AYUDA POR SERVICIOS (PAAE)			109.21						
X7 ASIGNACIÓN DE APOYO A LA DOCENCIA (PAAE)			891.40						
T09803	JORNADA	ENFERMERA ESPECIALIZADA							
07 SUELDO BASE			7,659.34						
13 ESTÍMULO AL DESEMPEÑO ADMINISTRATIVO (PAAE)			141.64						
35 ESTÍMULOS AL PERSONAL ADMINISTRATIVO			64.88						
38 AYUDA DE DESPENSA			147.22						
44 PREVISIÓN SOCIAL MÚLTIPLE			180.66						
X4 AYUDA POR SERVICIOS A LA DOCENCIA (PAAE)			222.00						
X6 AYUDA POR SERVICIOS (PAAE)			109.21						
X7 ASIGNACIÓN DE APOYO A LA DOCENCIA (PAAE)			891.40						
T13803	JORNADA	FOTÓGRAFO							

07 SUELDO BASE	6,760.96
13 ESTÍMULO AL DESEMPEÑO ADMINISTRATIVO (PAAE)	131.75
35 ESTÍMULOS AL PERSONAL ADMINISTRATIVO	64.88
38 AYUDA DE DESPENSA	147.22
44 PREVISIÓN SOCIAL MÚLTIPLE	180.66
X4 AYUDA POR SERVICIOS A LA DOCENCIA (PAAE)	222.00
X6 AYUDA POR SERVICIOS (PAAE)	109.21
X7 ASIGNACIÓN DE APOYO A LA DOCENCIA (PAAE)	891.40

GOBIERNO DEL ESTADO DE CAMPECHE
SECRETARIA DE EDUCACIÓN

TABULADOR GENERAL DE PERSONAL DE EDUCACIÓN TRANSFERIDO VIGENTE

Categoría	Tipo	Descripción de la Categoría	Importes Mensuales Zona Económica III						
Descripción del concepto				Con niveles de Carrera Magisterial					
			Inicial	"A"	"B"	"BC"	"C"	"D"	"E"
T14805	JORNADA	PUERICULTOR (PARA USO EXCLUSIVO DE PLANTELES)							
07 SUELDO BASE			7,967.80						
13 ESTÍMULO AL DESEMPEÑO ADMINISTRATIVO (PAAE)			146.22						
35 ESTÍMULOS AL PERSONAL ADMINISTRATIVO			1,622.82						
38 AYUDA DE DESPENSA			147.22						
44 PREVISIÓN SOCIAL MÚLTIPLE			180.66						
X4 AYUDA POR SERVICIOS A LA DOCENCIA (PAAE)			222.00						
X6 AYUDA POR SERVICIOS (PAAE)			109.21						
X7 ASIGNACIÓN DE APOYO A LA DOCENCIA (PAAE)			891.40						
T14807	JORNADA	NIÑERA ESPECIALIZADA							
07 SUELDO BASE			7,517.60						
13 ESTÍMULO AL DESEMPEÑO ADMINISTRATIVO (PAAE)			131.75						
35 ESTÍMULOS AL PERSONAL ADMINISTRATIVO			64.88						
38 AYUDA DE DESPENSA			147.22						
44 PREVISIÓN SOCIAL MÚLTIPLE			180.66						
X4 AYUDA POR SERVICIOS A LA DOCENCIA (PAAE)			222.00						
X6 AYUDA POR SERVICIOS (PAAE)			109.21						
X7 ASIGNACIÓN DE APOYO A LA DOCENCIA (PAAE)			891.40						
T16807	JORNADA	ASISTENTE DE LABORATORIO							
07 SUELDO BASE			6,760.96						
13 ESTÍMULO AL DESEMPEÑO ADMINISTRATIVO (PAAE)			129.00						
35 ESTÍMULOS AL PERSONAL ADMINISTRATIVO			64.88						
38 AYUDA DE DESPENSA			147.22						
44 PREVISIÓN SOCIAL MÚLTIPLE			180.66						
X4 AYUDA POR SERVICIOS A LA DOCENCIA (PAAE)			222.00						
X6 AYUDA POR SERVICIOS (PAAE)			109.21						
X7 ASIGNACIÓN DE APOYO A LA DOCENCIA (PAAE)			891.40						
T18804	JORNADA	ASISTENTE ESPECIALIZADO DE SERVICIO NAVAL							

07 SUELDO BASE	7,013.78
13 ESTÍMULO AL DESEMPEÑO ADMINISTRATIVO (PAAE)	137.43
35 ESTÍMULOS AL PERSONAL ADMINISTRATIVO	64.88
38 AYUDA DE DESPENSA	147.22
44 PREVISIÓN SOCIAL MÚLTIPLE	180.66
X4 AYUDA POR SERVICIOS A LA DOCENCIA (PAAE)	222.00
X6 AYUDA POR SERVICIOS (PAAE)	109.21
X7 ASIGNACIÓN DE APOYO A LA DOCENCIA (PAAE)	891.40

GOBIERNO DEL ESTADO DE CAMPECHE
SECRETARIA DE EDUCACIÓN

TABULADOR GENERAL DE PERSONAL DE EDUCACIÓN TRANSFERIDO VIGENTE

Categoría	Tipo	Descripción de la Categoría	Importes Mensuales Zona Económica III						
Descripción del concepto				Con niveles de Carrera Magisterial					
			Inicial	"A"	"B"	"BC"	"C"	"D"	"E"
T26802	JORNADA	TRABAJADORA SOCIAL PASANTE							
07 SUELDO BASE			7,838.28						
13 ESTÍMULO AL DESEMPEÑO ADMINISTRATIVO (PAAE)			146.22						
35 ESTÍMULOS AL PERSONAL ADMINISTRATIVO			64.88						
38 AYUDA DE DESPENSA			147.22						
44 PREVISIÓN SOCIAL MÚLTIPLE			180.66						
X4 AYUDA POR SERVICIOS A LA DOCENCIA (PAAE)			222.00						
X6 AYUDA POR SERVICIOS (PAAE)			109.21						
X7 ASIGNACIÓN DE APOYO A LA DOCENCIA (PAAE)			891.40						
T26803	JORNADA	TRABAJADORA SOCIAL							
07 SUELDO BASE			7,517.60						
13 ESTÍMULO AL DESEMPEÑO ADMINISTRATIVO (PAAE)			146.22						
35 ESTÍMULOS AL PERSONAL ADMINISTRATIVO			64.88						
38 AYUDA DE DESPENSA			147.22						
44 PREVISIÓN SOCIAL MÚLTIPLE			180.66						
X4 AYUDA POR SERVICIOS A LA DOCENCIA (PAAE)			222.00						
X6 AYUDA POR SERVICIOS (PAAE)			109.21						
X7 ASIGNACIÓN DE APOYO A LA DOCENCIA (PAAE)			891.40						
T26804	JORNADA	TRABAJADORA SOCIAL TITULADA							
07 SUELDO BASE			7,913.64						
13 ESTÍMULO AL DESEMPEÑO ADMINISTRATIVO (PAAE)			146.22						
35 ESTÍMULOS AL PERSONAL ADMINISTRATIVO			720.92						
38 AYUDA DE DESPENSA			147.22						
44 PREVISIÓN SOCIAL MÚLTIPLE			180.66						
X4 AYUDA POR SERVICIOS A LA DOCENCIA (PAAE)			222.00						
X6 AYUDA POR SERVICIOS (PAAE)			109.21						
X7 ASIGNACIÓN DE APOYO A LA DOCENCIA (PAAE)			891.40						
CF01012	JORNADA	SUBDIRECTOR DE ÁREA							

07 SUELDO BASE	9,852.34
38 AYUDA DE DESPENSA	127.05
X4 AYUDA POR SERVICIOS A LA DOCENCIA (PAAE)	191.65
X6 AYUDA POR SERVICIOS (PAAE)	94.30
X7 ASIGNACIÓN DE APOYO A LA DOCENCIA (PAAE)	769.40

CF01059 JORNADA JEFE DE DEPARTAMENTO

GOBIERNO DEL ESTADO DE CAMPECHE
SECRETARIA DE EDUCACIÓN

TABULADOR GENERAL DE PERSONAL DE EDUCACIÓN TRANSFERIDO VIGENTE

Categoría	Tipo	Descripción de la Categoría	Importes Mensuales Zona Económica III						
Descripción del concepto				Con niveles de Carrera Magisterial					
			Inicial	"A"	"B"	"BC"	"C"	"D"	"E"

07 SUELDO BASE	8,550.73
38 AYUDA DE DESPENSA	127.05
X4 AYUDA POR SERVICIOS A LA DOCENCIA (PAAE)	191.65
X6 AYUDA POR SERVICIOS (PAAE)	94.30
X7 ASIGNACIÓN DE APOYO A LA DOCENCIA (PAAE)	769.40

CF03809 JORNADA CHOFER DE SPS

07 SUELDO BASE	7,517.60
13 ESTÍMULO AL DESEMPEÑO ADMINISTRATIVO (PAAE)	150.33
35 ESTÍMULOS AL PERSONAL ADMINISTRATIVO	64.88
38 AYUDA DE DESPENSA	147.22
44 PREVISIÓN SOCIAL MÚLTIPLE	180.66
X4 AYUDA POR SERVICIOS A LA DOCENCIA (PAAE)	222.00
X6 AYUDA POR SERVICIOS (PAAE)	109.21
X7 ASIGNACIÓN DE APOYO A LA DOCENCIA (PAAE)	891.40

CF04805 JORNADA SECRETARIA EJECUTIVA D

07 SUELDO BASE	7,276.24
13 ESTÍMULO AL DESEMPEÑO ADMINISTRATIVO (PAAE)	141.64
35 ESTÍMULOS AL PERSONAL ADMINISTRATIVO	64.88
38 AYUDA DE DESPENSA	147.22
44 PREVISIÓN SOCIAL MÚLTIPLE	180.66
X4 AYUDA POR SERVICIOS A LA DOCENCIA (PAAE)	222.00
X6 AYUDA POR SERVICIOS (PAAE)	109.21
X7 ASIGNACIÓN DE APOYO A LA DOCENCIA (PAAE)	891.40

CF04806 JORNADA SECRETARIA EJECUTIVA C

07 SUELDO BASE	7,659.34
13 ESTÍMULO AL DESEMPEÑO ADMINISTRATIVO (PAAE)	154.34
35 ESTÍMULOS AL PERSONAL ADMINISTRATIVO	64.88
38 AYUDA DE DESPENSA	147.22
44 PREVISIÓN SOCIAL MÚLTIPLE	180.66
X4 AYUDA POR SERVICIOS A LA DOCENCIA (PAAE)	222.00

X6 AYUDA POR SERVICIOS (PAAE)	109.21
X7 ASIGNACIÓN DE APOYO A LA DOCENCIA (PAAE)	891.40

CF04807 JORNADA SECRETARIA EJECUTIVA B

07 SUELDO BASE	7,913.64
13 ESTÍMULO AL DESEMPEÑO ADMINISTRATIVO (PAAE)	165.48
35 ESTÍMULOS AL PERSONAL ADMINISTRATIVO	720.92

GOBIERNO DEL ESTADO DE CAMPECHE
SECRETARIA DE EDUCACIÓN

TABULADOR GENERAL DE PERSONAL DE EDUCACIÓN TRANSFERIDO VIGENTE

Categoría	Tipo	Descripción de la Categoría	Importes Mensuales Zona Económica III						
Descripción del concepto				Con niveles de Carrera Magisterial					
			Inicial	"A"	"B"	"BC"	"C"	"D"	"E"

38 AYUDA DE DESPENSA	147.22
44 PREVISIÓN SOCIAL MÚLTIPLE	180.66
X4 AYUDA POR SERVICIOS A LA DOCENCIA (PAAE)	222.00
X6 AYUDA POR SERVICIOS (PAAE)	109.21
X7 ASIGNACIÓN DE APOYO A LA DOCENCIA (PAAE)	891.40

CF04808 JORNADA SECRETARIA EJECUTIVA A

07 SUELDO BASE	7,967.80
13 ESTÍMULO AL DESEMPEÑO ADMINISTRATIVO (PAAE)	172.18
35 ESTÍMULOS AL PERSONAL ADMINISTRATIVO	1,622.82
38 AYUDA DE DESPENSA	147.22
44 PREVISIÓN SOCIAL MÚLTIPLE	180.66
X4 AYUDA POR SERVICIOS A LA DOCENCIA (PAAE)	222.00
X6 AYUDA POR SERVICIOS (PAAE)	109.21
X7 ASIGNACIÓN DE APOYO A LA DOCENCIA (PAAE)	891.40

CF07817 JORNADA RESPONSABLE DE FONDOS Y VALORES

07 SUELDO BASE	7,276.24
13 ESTÍMULO AL DESEMPEÑO ADMINISTRATIVO (PAAE)	141.64
35 ESTÍMULOS AL PERSONAL ADMINISTRATIVO	64.88
38 AYUDA DE DESPENSA	147.22
44 PREVISIÓN SOCIAL MÚLTIPLE	180.66
X4 AYUDA POR SERVICIOS A LA DOCENCIA (PAAE)	222.00
X6 AYUDA POR SERVICIOS (PAAE)	109.21
X7 ASIGNACIÓN DE APOYO A LA DOCENCIA (PAAE)	891.40

CF12803 JORNADA COORDINADOR DE TÉCNICOS EN COMPUTACIÓN

07 SUELDO BASE	7,838.28
13 ESTÍMULO AL DESEMPEÑO ADMINISTRATIVO (PAAE)	154.34
35 ESTÍMULOS AL PERSONAL ADMINISTRATIVO	64.88
38 AYUDA DE DESPENSA	147.22
44 PREVISIÓN SOCIAL MÚLTIPLE	180.66
X4 AYUDA POR SERVICIOS A LA DOCENCIA (PAAE)	222.00

X6 AYUDA POR SERVICIOS (PAAE)	109.21
X7 ASIGNACIÓN DE APOYO A LA DOCENCIA (PAAE)	891.40

CF12825 JORNADA ANALISTA DE SISTEMAS MACROCOMPUTACIONALES

07 SUELDO BASE	8,029.62
13 ESTÍMULO AL DESEMPEÑO ADMINISTRATIVO (PAAE)	176.64
35 ESTÍMULOS AL PERSONAL ADMINISTRATIVO	2,067.94

GOBIERNO DEL ESTADO DE CAMPECHE
SECRETARIA DE EDUCACIÓN

TABULADOR GENERAL DE PERSONAL DE EDUCACIÓN TRANSFERIDO VIGENTE

Categoría	Tipo	Descripción de la Categoría	Importes Mensuales Zona Económica III						
Descripción del concepto				Con niveles de Carrera Magisterial					
			Inicial	"A"	"B"	"BC"	"C"	"D"	"E"

38 AYUDA DE DESPENSA	147.22
44 PREVISIÓN SOCIAL MÚLTIPLE	180.66
X4 AYUDA POR SERVICIOS A LA DOCENCIA (PAAE)	222.00
X6 AYUDA POR SERVICIOS (PAAE)	109.21
X7 ASIGNACIÓN DE APOYO A LA DOCENCIA (PAAE)	891.40

CF21859 JORNADA COORDINADOR DE PROFESIONALES DICTAMINADORES

07 SUELDO BASE	8,029.62
13 ESTÍMULO AL DESEMPEÑO ADMINISTRATIVO (PAAE)	176.64
35 ESTÍMULOS AL PERSONAL ADMINISTRATIVO	2,067.94
38 AYUDA DE DESPENSA	147.22
44 PREVISIÓN SOCIAL MÚLTIPLE	180.66
X4 AYUDA POR SERVICIOS A LA DOCENCIA (PAAE)	222.00
X6 AYUDA POR SERVICIOS (PAAE)	109.21
X7 ASIGNACIÓN DE APOYO A LA DOCENCIA (PAAE)	891.40

CF33821 JORNADA ESPECIALISTA TÉCNICO

07 SUELDO BASE	7,913.64
13 ESTÍMULO AL DESEMPEÑO ADMINISTRATIVO (PAAE)	150.33
35 ESTÍMULOS AL PERSONAL ADMINISTRATIVO	720.92
38 AYUDA DE DESPENSA	147.22
44 PREVISIÓN SOCIAL MÚLTIPLE	180.66
X4 AYUDA POR SERVICIOS A LA DOCENCIA (PAAE)	222.00
X6 AYUDA POR SERVICIOS (PAAE)	109.21
X7 ASIGNACIÓN DE APOYO A LA DOCENCIA (PAAE)	891.40

CF33828 JORNADA PRODUCTOR RADIOFÓNICO BILINGÜE

07 SUELDO BASE	7,517.60
13 ESTÍMULO AL DESEMPEÑO ADMINISTRATIVO (PAAE)	150.33
35 ESTÍMULOS AL PERSONAL ADMINISTRATIVO	64.88
38 AYUDA DE DESPENSA	147.22
44 PREVISIÓN SOCIAL MÚLTIPLE	180.66
X4 AYUDA POR SERVICIOS A LA DOCENCIA (PAAE)	222.00

X6 AYUDA POR SERVICIOS (PAAE)	109.21
X7 ASIGNACIÓN DE APOYO A LA DOCENCIA (PAAE)	891.40

CF33865 JORNADA JEFE DE UNIDAD RADIOFÓNICA BILINGÜE

07 SUELDO BASE	7,517.60
13 ESTÍMULO AL DESEMPEÑO ADMINISTRATIVO (PAAE)	150.33
35 ESTÍMULOS AL PERSONAL ADMINISTRATIVO	64.88

GOBIERNO DEL ESTADO DE CAMPECHE
SECRETARIA DE EDUCACIÓN

TABULADOR GENERAL DE PERSONAL DE EDUCACIÓN TRANSFERIDO VIGENTE

Categoría	Tipo	Descripción de la Categoría	Importes Mensuales Zona Económica III						
				Con niveles de Carrera Magisterial					
Descripción del concepto			Inicial	"A"	"B"	"BC"	"C"	"D"	"E"
38 AYUDA DE DESPENSA			147.22						
44 PREVISIÓN SOCIAL MÚLTIPLE			180.66						
X4 AYUDA POR SERVICIOS A LA DOCENCIA (PAAE)			222.00						
X6 AYUDA POR SERVICIOS (PAAE)			109.21						
X7 ASIGNACIÓN DE APOYO A LA DOCENCIA (PAAE)			891.40						
CF33892	JORNADA	TÉCNICO SUPERIOR							
07 SUELDO BASE			7,967.80						
13 ESTÍMULO AL DESEMPEÑO ADMINISTRATIVO (PAAE)			172.18						
35 ESTÍMULOS AL PERSONAL ADMINISTRATIVO			1,622.82						
38 AYUDA DE DESPENSA			147.22						
44 PREVISIÓN SOCIAL MÚLTIPLE			180.66						
X4 AYUDA POR SERVICIOS A LA DOCENCIA (PAAE)			222.00						
X6 AYUDA POR SERVICIOS (PAAE)			109.21						
X7 ASIGNACIÓN DE APOYO A LA DOCENCIA (PAAE)			891.40						
CF34806	JORNADA	SUPERVISOR ADMINISTRATIVO							
07 SUELDO BASE			7,276.24						
35 ESTÍMULOS AL PERSONAL ADMINISTRATIVO			64.88						
38 AYUDA DE DESPENSA			147.22						
44 PREVISIÓN SOCIAL MÚLTIPLE			180.66						
X4 AYUDA POR SERVICIOS A LA DOCENCIA (PAAE)			222.00						
X6 AYUDA POR SERVICIOS (PAAE)			109.21						
X7 ASIGNACIÓN DE APOYO A LA DOCENCIA (PAAE)			891.40						
CF34807	JORNADA	AUXILIAR DE ADMINISTRADOR							
07 SUELDO BASE			6,760.96						
13 ESTÍMULO AL DESEMPEÑO ADMINISTRATIVO (PAAE)			134.76						
35 ESTÍMULOS AL PERSONAL ADMINISTRATIVO			64.88						
38 AYUDA DE DESPENSA			147.22						
44 PREVISIÓN SOCIAL MÚLTIPLE			180.66						
X4 AYUDA POR SERVICIOS A LA DOCENCIA (PAAE)			222.00						
X6 AYUDA POR SERVICIOS (PAAE)			109.21						

X7 ASIGNACIÓN DE APOYO A LA DOCENCIA (PAAE)	891.40

CF34810 JORNADA ANALISTA ADMINISTRATIVO

07 SUELDO BASE	7,838.28
13 ESTÍMULO AL DESEMPEÑO ADMINISTRATIVO (PAAE)	150.33
35 ESTÍMULOS AL PERSONAL ADMINISTRATIVO	64.88
38 AYUDA DE DESPENSA	147.22

GOBIERNO DEL ESTADO DE CAMPECHE
SECRETARIA DE EDUCACIÓN

TABULADOR GENERAL DE PERSONAL DE EDUCACIÓN TRANSFERIDO VIGENTE

Categoría	Tipo	Descripción de la Categoría	Importes Mensuales Zona Económica III						
Descripción del concepto				Con niveles de Carrera Magisterial					
			Inicial	"A"	"B"	"BC"	"C"	"D"	"E"
44 PREVISIÓN SOCIAL MÚLTIPLE			180.66						
X4 AYUDA POR SERVICIOS A LA DOCENCIA (PAAE)			222.00						
X6 AYUDA POR SERVICIOS (PAAE)			109.21						
X7 ASIGNACIÓN DE APOYO A LA DOCENCIA (PAAE)			891.40						
CF34813	JORNADA	JEFE DE OFICINA							
07 SUELDO BASE			7,967.80						
13 ESTÍMULO AL DESEMPEÑO ADMINISTRATIVO (PAAE)			158.32						
35 ESTÍMULOS AL PERSONAL ADMINISTRATIVO			1,622.82						
38 AYUDA DE DESPENSA			147.22						
44 PREVISIÓN SOCIAL MÚLTIPLE			180.66						
X4 AYUDA POR SERVICIOS A LA DOCENCIA (PAAE)			222.00						
X6 AYUDA POR SERVICIOS (PAAE)			109.21						
X7 ASIGNACIÓN DE APOYO A LA DOCENCIA (PAAE)			891.40						
CF34844	JORNADA	ASISTENTE DE ALMACÉN							
07 SUELDO BASE			6,760.96						
13 ESTÍMULO AL DESEMPEÑO ADMINISTRATIVO (PAAE)			129.00						
35 ESTÍMULOS AL PERSONAL ADMINISTRATIVO			64.88						
38 AYUDA DE DESPENSA			147.22						
44 PREVISIÓN SOCIAL MÚLTIPLE			180.66						
X4 AYUDA POR SERVICIOS A LA DOCENCIA (PAAE)			222.00						
X6 AYUDA POR SERVICIOS (PAAE)			109.21						
X7 ASIGNACIÓN DE APOYO A LA DOCENCIA (PAAE)			891.40						
CF52118	JORNADA	DIRECTOR GENERAL							
07 SUELDO BASE			21,865.39						
38 AYUDA DE DESPENSA			127.05						
X4 AYUDA POR SERVICIOS A LA DOCENCIA (PAAE)			191.65						
X6 AYUDA POR SERVICIOS (PAAE)			94.30						
X7 ASIGNACIÓN DE APOYO A LA DOCENCIA (PAAE)			769.40						
CF52317	JORNADA	DIRECTOR DE ÁREA							

07 SUELDO BASE	12,921.39
38 AYUDA DE DESPENSA	127.05
X4 AYUDA POR SERVICIOS A LA DOCENCIA (PAAE)	191.65
X6 AYUDA POR SERVICIOS (PAAE)	94.30
X7 ASIGNACIÓN DE APOYO A LA DOCENCIA (PAAE)	769.40

GOBIERNO DEL ESTADO DE CAMPECHE
SECRETARIA DE EDUCACIÓN

TABULADOR GENERAL DE PERSONAL DE EDUCACIÓN TRANSFERIDO VIGENTE

Categoría	Tipo	Descripción de la Categoría	Importes Mensuales Zona Económica III						
Descripción del concepto				Con niveles de Carrera Magisterial					
			Inicial	"A"	"B"	"BC"	"C"	"D"	"E"
CF53083	JORNADA	SECRETARIO PARTICULAR DE SPS-33							
07 SUELDO BASE			10,256.29						
38 AYUDA DE DESPENSA			127.05						
X4 AYUDA POR SERVICIOS A LA DOCENCIA (PAAE)			191.65						
X6 AYUDA POR SERVICIOS (PAAE)			94.30						
X7 ASIGNACIÓN DE APOYO A LA DOCENCIA (PAAE)			769.40						
JA01009	JORNADA	JEFE DE PROYECTO							
07 SUELDO BASE			10,337.14						
ET EFICIENCIA EN EL TRABAJO			98.90						
JA01026	JORNADA	AUXILIAR ADMINISTRATIVO							
07 SUELDO BASE			6,927.22						
ET EFICIENCIA EN EL TRABAJO			98.90						
JA04003	JORNADA	ANALISTA DE SISTEMAS ADMINISTRATIVOS							
07 SUELDO BASE			8,896.12						
ET EFICIENCIA EN EL TRABAJO			98.90						
JA08016	JORNADA	SECRETARIA DE DIRECTOR DE PLANTEL							
07 SUELDO BASE			8,472.60						
ET EFICIENCIA EN EL TRABAJO			98.90						
JA08029	JORNADA	SECRETARIA DE JEFE DE DEPARTAMENTO							
07 SUELDO BASE			7,264.52						
ET EFICIENCIA EN EL TRABAJO			98.90						
JP01002	JORNADA	ANALISTA ESPECIALIZADO							

07 SUELDO BASE 8,896.12
ET EFICIENCIA EN EL TRABAJO 98.90

JP07539 JORNADA ANALISTA TÉCNICO ESPECIALIZADO

07 SUELDO BASE 12,554.64
ET EFICIENCIA EN EL TRABAJO 98.90

GOBIERNO DEL ESTADO DE CAMPECHE
SECRETARIA DE EDUCACIÓN

TABULADOR GENERAL DE PERSONAL DE EDUCACIÓN TRANSFERIDO VIGENTE

Categoría	Tipo	Descripción de la Categoría	Importes Mensuales Zona Económica III						
Descripción del concepto				Con niveles de Carrera Magisterial					
			Inicial	"A"	"B"	"BC"	"C"	"D"	"E"

JS06006 JORNADA AUXILIAR DE INTENDENCIA

07 SUELDO BASE 6,624.94
ET EFICIENCIA EN EL TRABAJO 98.90

JS07002 JORNADA OFICIAL DE SERVICIOS ESPECIALIZADOS

07 SUELDO BASE 8,055.76
ET EFICIENCIA EN EL TRABAJO 98.90

JS08012 JORNADA OFICIAL DE SERVICIOS

07 SUELDO BASE 6,927.22
ET EFICIENCIA EN EL TRABAJO 98.90

JT03002 JORNADA ANALISTA TÉCNICO

07 SUELDO BASE 9,348.58
ET EFICIENCIA EN EL TRABAJO 98.90

JT05003 JORNADA BIBLIOTECARIO

07 SUELDO BASE 7,639.90
ET EFICIENCIA EN EL TRABAJO 98.90

LA01005 JORNADA ADMINISTRATIVO ESPECIALIZADO

07 SUELDO BASE 8,059.06
ET EFICIENCIA EN EL TRABAJO 98.90

LA01022 JORNADA CLASIFICADOR DE INFORMACIÓN

07 SUELDO BASE 7,269.88
ET EFICIENCIA EN EL TRABAJO 98.90

LA08006 JORNADA SECRETARIA EJECUTIVA

07 SUELDO BASE 9,364.30
ET EFICIENCIA EN EL TRABAJO 98.90

LA08025 JORNADA SECRETARIA

07 SUELDO BASE 8,492.68

GOBIERNO DEL ESTADO DE CAMPECHE
SECRETARIA DE EDUCACIÓN

TABULADOR GENERAL DE PERSONAL DE EDUCACIÓN TRANSFERIDO VIGENTE

Categoría	Tipo	Descripción de la Categoría	Importes Mensuales Zona Económica III						
Descripción del concepto				Con niveles de Carrera Magisterial					
			Inicial	"A"	"B"	"BC"	"C"	"D"	"E"
ET EFICIENCIA EN EL TRABAJO			98.90						
LF34018	JORNADA	COORDINADOR DEPARTAMENTAL							
07 SUELDO BASE			12,932.04						
ET EFICIENCIA EN EL TRABAJO			106.46						
LP01002	JORNADA	ANALISTA ESPECIALIZADO							
07 SUELDO BASE			10,381.40						
ET EFICIENCIA EN EL TRABAJO			98.90						
LS06002	JORNADA	INTENDENTE							
07 SUELDO BASE			6,261.36						
ET EFICIENCIA EN EL TRABAJO			98.90						
LS06006	JORNADA	AUXILIAR DE INTENDENCIA							
07 SUELDO BASE			5,729.38						
ET EFICIENCIA EN EL TRABAJO			98.90						
LS14012	JORNADA	GUARDIÁN							
07 SUELDO BASE			6,908.02						
ET EFICIENCIA EN EL TRABAJO			98.90						
LT05006	JORNADA	TÉCNICO BIBLIOTECARIO							
07 SUELDO BASE			8,059.06						
ET EFICIENCIA EN EL TRABAJO			98.90						
LT05011	JORNADA	BIBLIOTECARIO ESPECIALIZADO							
07 SUELDO BASE			9,364.30						
ET EFICIENCIA EN EL TRABAJO			98.90						
LT05013	JORNADA	BIBLIOTECARIO ESPECIALIZADO							
07 SUELDO BASE			9,364.30						
ET EFICIENCIA EN EL TRABAJO			98.90						
MA01001	JORNADA	JEFE DE OFICINA							

GOBIERNO DEL ESTADO DE CAMPECHE
SECRETARIA DE EDUCACIÓN

TABULADOR GENERAL DE PERSONAL DE EDUCACIÓN TRANSFERIDO VIGENTE

Categoría	Tipo	Descripción de la Categoría	Importes Mensuales Zona Económica III						
Descripción del concepto				Con niveles de Carrera Magisterial					
			Inicial	"A"	"B"	"BC"	"C"	"D"	"E"
07 SUELDO BASE			10,900.30						
ET EFICIENCIA EN EL TRABAJO			98.90						
MA08004	JORNADA	TAQUIMECANÓGRAFA							
07 SUELDO BASE			6,927.22						
ET EFICIENCIA EN EL TRABAJO			98.90						
MA08016	JORNADA	SECRETARIA DE DIRECTOR DE PLANTEL (ES)							
07 SUELDO BASE			8,472.60						
ET EFICIENCIA EN EL TRABAJO			98.90						

*** Los niveles de carrera magisterial se publican de conformidad con el Transitorio Décimo Primero de la Ley General del Servicio Profesional Docente**

PRIMERO. - Los límites de remuneración neta mensual que se autorizan para los servidores públicos de mando de la Secretaría de Educación, serán los siguientes.

PUESTO	REMUNERACIÓN NETA MENSUAL (Sueldo Base y Compensación Garantizada)	
	Mínimo	Máximo
Secretario	65,484.43	79,200.00
Subsecretario	49,627.94	58,935.99
Director	35,708.32	40,935.63
Subdirector y Coordinador	15,889.09	34,287.04
Jefe y Subjefe de Departamento	6,218.71	20,414.81

Las mismas percepciones se otorgarán para los puestos homólogos que por su nivel salarial sean equivalentes al de un puesto de la estructura orgánica.

SEGUNDO. - La compensación garantizada se otorgará en función del puesto y nivel salarial. No se considera para el cálculo y pago de cuotas y aportaciones de seguridad social ni para la prima vacacional. Este concepto será objeto de pago para otras prestaciones de fin de año.

PERCEPCIONES QUE RECIBE EL PERSONAL QUE TIENE PLAZA ESTATAL

PERSONAL DOCENTES ACTIVO

NOMBRE	IMPORTE
DIA DEL MAESTRO	$10,850.00
ORG. DEL CICLO ESCOLAR	$8,700.00
BONO P/COMPRA DE UTILES ESCOLARES	$4,670.00
AYUDA P/ADQ. DE LIBROS	$2,730.00

BONO POR ADSCRIPCION	$4,250.00
ESTIMULO DE FIN DE AÑO	45 días sueldo base
COMPENSACION NACIONAL UNICA	$3,380.00

PERSONAL DE APOYO Y ASISTENCIA A LA EDUCACION ACTIVO

NOMBRE	IMPORTE
DIA DEL EMPLEADO	$9,750.00
BONO P/COMPRA DE UTILES ESCOLARES	$4,780.00
AYUDA P/ADQ DE UNIFORMES	$3,040.00
ASIGNACION ACTIVIDADES CULTURALES	5 días de acdo a la cat.
ESTIMULO DE FIN DE AÑO	45 días sueldo base plaza inicial
CANASTA NAVIDEÑA	$2,390.00
BONO POR ADSCRIPCION	$4,250.00
VALE DE DESPENSA	$7,450.00
COMPENSACION NACIONAL UNICA	$2,740.40

EL INCREMENTO PARA EL 2017 SE DA A CONOCER EN EL MES DE MAYO RETROACTIVO AL 1° DE ENERO DE 2016

INCREMENTO SALARIAL A PARTIR DEL 1° DE ENERO DE 2016
DOCENTES 3.50%
APOYO 3.35%

INCREMENTO SALARIAL AL PERSONAL DE LA LICENCIATURA EN INFORMATICA A PARTIR DEL 1° DE FEBRERO DE 2016
DOCENTES Y APOYO 3.15%

PERSONAL JUBILADO (DOCENTES Y APOYO)

NOMBRE	IMPORTE
BONO P/JUBILIADOS Y PENSIONADOS	$6,200.00

CRECER EN GRANDE
CAMPECHE 2015-2021

XI. Secretaría de Salud.

CLAVE DEL PUESTO	NIVEL	DENOMINACION DEL PUESTO	SUELDO MENSUAL BASE	PREVISION SOCIAL MULTIPLE	OTRAS PERCEPCIONES MENSUALES	TOTAL DE PERCEPCION MENSUAL	TOTAL DE DEDUCCION MENSUAL	TOTAL NETO MENSUAL (INCLUIDAS DEDUCCIONES DE ISR Y SS)	TIPO DE PLAZA
M01004	M01004	MEDICO ESPECIALISTA "A"	$19,769.00	$585.00	$23,265.00	$43,619.00	$10,633.03	$32,985.97	BASE FEDERAL
M01006	M01006	MEDICO GENERAL "A"	$17,051.00	$585.00	$19,451.00	$37,087.00	$8,717.88	$28,369.12	BASE FEDERAL
M01007	M01007	CIRUJANO DENTISTA "A"	$16,312.00	$585.00	$18,389.00	$35,286.00	$8,215.77	$27,070.23	BASE FEDERAL
M01008	M01008	MEDICO GENERAL "B"	$17,627.00	$585.00	$21,113.00	$39,325.00	$9,379.80	$29,945.20	BASE FEDERAL
M01010	M01010	MEDICO ESPECIALISTA "B"	$20,887.00	$585.00	$24,323.00	$45,795.00	$11,667.17	$34,127.83	BASE FEDERAL
M01011	M01011	MEDICO ESPECIALISTA "C"	$23,519.00	$585.00	$26,099.00	$50,203.00	$13,269.22	$36,933.78	BASE FEDERAL
M01012	M01012	CIRUJANO MAXILOFACIAL	$17,867.00	$585.00	$21,297.00	$39,749.00	$9,532.50	$30,216.50	BASE FEDERAL
M01014	M01014	CIRUJANO DENTISTA "B“	$17,092.00	$585.00	$18,658.00	$36,335.00	$8,545.37	$27,789.64	BASE FEDERAL
M02001	M02001	QUIMICO "A"	$15,690.00	$585.00	$16,286.00	$32,561.00	$7,508.76	$25,052.24	BASE FEDERAL
M02003	M02003	TECNICO LABORATORISTA "A"	$9,923.00	$585.00	$7,585.00	$18,093.00	$3,625.53	$14,467.47	BASE FEDERAL
M02005	M02005	AUXILIAR DE LABORATORISTA DE BIOTERIO "A"	$8,444.00	$585.00	$6,416.00	$15,445.00	$2,902.78	$12,542.23	BASE FEDERAL
M02006	M02006	TECNICO RADIOLOGO O EN RADIOTERAPIA	$10,237.00	$585.00	$7,734.00	$18,556.00	$3,757.79	$14,798.21	BASE FEDERAL
M02016	M02016	CITOTECNOLOGO "A"	$9,923.00	$585.00	$7,585.00	$18,093.00	$3,625.53	$14,467.47	BASE FEDERAL

CRECER EN GRANDE
CAMPECHE 2015-2021

M02031	M02031	ENFERMERA JEFE DE SERVICIOS	$17,159.00	$585.00	$18,477.00	$36,221.00	$8,525.67	$27,695.33	BASE FEDERAL
M02034	M02034	ENFERMERA ESPECIALISTA "A"	$12,059.00	$585.00	$12,848.00	$25,492.00	$5,460.34	$20,031.66	BASE FEDERAL
M02035	M02035	ENFERMERA GENERAL "A" TITULADA	$10,913.00	$585.00	$12,290.00	$23,788.00	$4,947.17	$18,840.83	BASE FEDERAL
M02036	M02036	AUXILIAR DE ENFERMERIA "A"	$9,583.00	$585.00	$10,766.00	$20,934.00	$4,196.24	$16,737.76	BASE FEDERAL
M02038	M02038	OFICIAL Y/O PREPARADOR DESPACHADOR DE FARMACIA	$9,923.00	$585.00	$7,585.00	$18,093.00	$3,625.53	$14,467.47	BASE FEDERAL
M020401	M020401	TRABAJADORA SOCIAL EN AREA MEDICA "A"	$10,038.00	$585.00	$10,549.00	$21,172.00	$3,846.63	$17,325.37	BASE FEDERAL
M02045	M02045	DIETISTA	$9,923.00	$585.00	$7,585.00	$18,093.00	$3,625.53	$14,467.47	BASE FEDERAL
M02047	M02047	COCINERO EN HOSPITAL	$7,989.00	$585.00	$6,010.00	$14,584.00	$2,670.52	$11,913.48	BASE FEDERAL
M02048	M02048	AUXILIAR DE COCINA EN HOSPITAL	$7,949.00	$585.00	$5,922.00	$14,456.00	$2,638.93	$11,817.07	BASE FEDERAL
M02049	M02049	NUTRICIONISTA	$13,462.00	$585.00	$10,991.00	$25,038.00	$5,502.63	$19,535.37	BASE FEDERAL
M02050	M02050	TECNICO EN NUTRICION	$10,312.00	$585.00	$8,291.00	$19,188.00	$3,900.75	$15,287.25	BASE FEDERAL
M02054	M02054	JEFE DE BRIGADA EN PROGRAMAS DE SALUD	$8,775.00	$585.00	$6,752.00	$16,112.00	$3,080.41	$13,031.59	BASE FEDERAL
M02055	M02055	JEFE DE SECTOR EN PROGRAMAS DE SALUD	$9,435.00	$585.00	$7,176.00	$17,196.00	$3,382.08	$13,813.92	BASE FEDERAL
M02056	M02056	JEFE DE DISTRITO EN PROGRAMAS DE SALUD	$9,710.00	$585.00	$7,352.00	$17,647.00	$3,507.63	$14,139.37	BASE FEDERAL

CRECER EN GRANDE
CAMPECHE 2015-2021

M02057	M02057	JEFE DE ESTADISTICA Y ARCHIVO CLINICO	$9,710.00	$585.00	$7,352.00	$17,647.00	$3,507.63	$14,139.37	BASE FEDERAL
M02058	M02058	TECNICO EN ESTADISTICA EN AREA MEDICA	$9,435.00	$585.00	$7,176.00	$17,196.00	$3,382.08	$13,813.92	BASE FEDERAL
M02059	M02059	AUXILIAR DE ESTADISTICA Y ARCHIVO CLINICO	$8,010.00	$585.00	$5,988.00	$14,583.00	$2,672.53	$11,910.47	BASE FEDERAL
M02061	M02061	AUXILIAR DE ADMISION	$8,010.00	$585.00	$5,988.00	$14,583.00	$2,672.53	$11,910.47	BASE FEDERAL
M02066	M02066	TECNICO EN TRABAJO SOCIAL EN AREA MEDICA "A"	$9,923.00	$585.00	$7,585.00	$18,093.00	$3,625.53	$14,467.47	BASE FEDERAL
M02068	M02068	TECNICO EN ATENCION PRIMARIA A LA SALUD	$10,871.00	$585.00	$7,838.00	$19,294.00	$3,982.78	$15,311.22	BASE FEDERAL
M02073	M02073	TECNICO EN PROGRAMAS DE SALUD	$8,444.00	$585.00	$6,416.00	$15,445.00	$2,902.78	$12,542.23	BASE FEDERAL
M02074	M02074	LABORATORISTA "A"	$10,237.00	$585.00	$7,734.00	$18,556.00	$3,757.79	$14,798.21	BASE FEDERAL
M02077	M02077	QUIMICO JEFE DE SECCION DE LABORATORIO DE A. C."A"	$17,190.00	$585.00	$18,720.00	$36,495.00	$8,593.41	$27,901.59	BASE FEDERAL
M02081	M02081	ENFERMERA GENERAL "B" TITULADA	$11,624.00	$585.00	$12,901.00	$25,110.00	$5,324.27	$19,785.73	BASE FEDERAL
M02082	M02082	AUXILIAR DE ENFERMERIA "B"	$10,320.00	$585.00	$11,495.00	$22,400.00	$4,587.68	$17,812.32	BASE FEDERAL
M02083	M02083	ENFERMERA GENERAL TECNICA	$10,913.00	$585.00	$12,290.00	$23,788.00	$4,947.17	$18,840.83	BASE FEDERAL
M02085	M02085	TRABAJADORA SOCIAL EN AREA MEDICA "B"	$10,482.00	$585.00	$11,476.00	$22,543.00	$4,635.44	$17,907.56	BASE FEDERAL

CRECER EN GRANDE
CAMPECHE 2015-2021

M02088	M02088	QUIMICO "B"	$16,312.00	$585.00	$18,389.00	$35,286.00	$8,215.77	$27,070.23	BASE FEDERAL
M02089	M02089	QUIMICO "C"	$17,092.00	$585.00	$18,656.00	$36,333.00	$8,544.90	$27,788.11	BASE FEDERAL
M02095	M02095	TECNICO LABORATORISTA "B"	$10,194.00	$585.00	$7,543.00	$18,322.00	$3,703.23	$14,618.77	BASE FEDERAL
M02098	M02098	MICROSCOPISTA DE DIAGNOSTICO Y PALUDISMO	$9,923.00	$585.00	$7,585.00	$18,093.00	$3,625.53	$14,467.47	BASE FEDERAL
M02105	M02105	ENFERMERA GENERAL TITULADA "C"	$14,633.00	$585.00	$14,383.00	$29,601.00	$6,700.27	$22,900.73	BASE FEDERAL
M02107	M02107	ENFERMERA ESPECIALISTA "C"	$16,271.00	$585.00	$15,197.00	$32,053.00	$7,451.01	$24,601.99	BASE FEDERAL
M02110	M02110	PROFESIONAL EN TRABAJO SOCIAL EN AREA MEDICA "A"	$13,835.00	$585.00	$12,467.00	$26,887.00	$5,977.14	$20,909.86	BASE FEDERAL
M02112	M02112	SUPERVISORA PROF. EN TRABAJO SOCIAL EN A/MED "C"	$14,295.00	$585.00	$14,080.00	$28,960.00	$6,513.58	$22,446.42	BASE FEDERAL
M03001	M03001	INGENIERO BIOMEDICO	$16,271.00	$585.00	$15,925.00	$32,781.00	$7,622.23	$25,158.77	BASE FEDERAL
M03004	M03004	PROMOTOR EN SALUD	$9,923.00	$585.00	$7,585.00	$18,093.00	$3,625.53	$14,467.47	BASE FEDERAL
M03005	M03005	AFANADORA	$8,010.00	$585.00	$5,861.00	$14,456.00	$2,645.41	$11,810.59	BASE FEDERAL
M03006	M03006	CAMILLERO	$8,010.00	$585.00	$5,861.00	$14,456.00	$2,645.41	$11,810.59	BASE FEDERAL
M03011	M03011	LAVANDERA EN HOSPITAL	$7,989.00	$585.00	$4,788.00	$13,362.00	$2,409.50	$10,952.50	BASE FEDERAL
M03012	M03012	OPERADOR DE CALDERAS EN HOSPITAL	$7,989.00	$585.00	$4,788.00	$13,362.00	$2,409.50	$10,952.50	BASE FEDERAL
M03013	M03013	OPERADOR TECNICO DE CALDERAS EN HOSPITAL	$8,444.00	$585.00	$6,416.00	$15,445.00	$2,902.78	$12,542.23	BASE FEDERAL

CRECER EN GRANDE
CAMPECHE 2015-2021

M03018	M03018	APOYO ADMINISTRATIVO EN SALUD A8	$8,345.00	$585.00	$7,241.00	$16,171.00	$3,047.33	$13,123.67	BASE FEDERAL
M03019	M03019	APOYO ADMINISTRATIVO EN SALUD A7	$8,245.00	$585.00	$6,243.00	$15,073.00	$2,802.17	$12,270.83	BASE FEDERAL
M03020	M03020	APOYO ADMINISTRATIVO EN SALUD A6	$8,145.00	$585.00	$6,097.00	$14,827.00	$2,739.00	$12,088.00	BASE FEDERAL
M03021	M03021	APOYO ADMINISTRATIVO EN SALUD A5	$8,045.00	$585.00	$5,832.00	$14,462.00	$2,650.41	$11,811.59	BASE FEDERAL
M03022	M03022	APOYO ADMINISTRATIVO EN SALUD A4	$7,945.00	$585.00	$5,287.00	$13,817.00	$2,502.02	$11,314.98	BASE FEDERAL
M03023	M03023	APOYO ADMINISTRATIVO EN SALUD A3	$7,845.00	$585.00	$4,852.00	$13,282.00	$2,377.11	$10,904.89	BASE FEDERAL
M03024	M03024	APOYO ADMINISTRATIVO EN SALUD A2	$7,795.00	$585.00	$4,852.00	$13,232.00	$2,361.12	$10,870.88	BASE FEDERAL
M03025	M03025	APOYO ADMINISTRATIVO EN SALUD A1	$7,745.00	$585.00	$4,852.00	$13,182.00	$2,345.13	$10,836.87	BASE FEDERAL
CF21135	28	AUDITOR ENCARGADO	$7,385.78	$0.00	$22,189.66	$29,575.44	$5,924.23	$23,651.21	CONFIANZA FEDERAL
CF21905	27H	JEFE DE JURISDICCION SANITARIA	$8,157.14	$0.00	$40,518.80	$48,675.94	$11,178.91	$37,497.03	CONFIANZA FEDERAL
CF340681	281	ADMINISTRADOR JURISDICCIONAL "A,B"	$7,385.78	$0.00	$22,189.66	$29,575.44	$5,092.65	$24,482.79	CONFIANZA FEDERAL
CF34245	29	DIRECTOR DE HOSPITAL GENERAL	$8,157.14	$0.00	$32,536.98	$40,694.12	$8,784.37	$31,909.75	CONFIANZA FEDERAL
CF34260	30	DIRECTOR DE AREA	$12,968.50	$0.00	$73,635.62	$86,604.12	$23,342.91	$63,261.21	CONFIANZA FEDERAL

CRECER EN GRANDE
CAMPECHE 2015-2021

CF34261	29	SUBDIRECTOR DE AREA "A, B"	$8,157.14	$0.00	$40,518.80	$48,675.94	$11,178.91	$37,497.03	CONFIANZA FEDERAL
CF34263	28	JEFE DE DEPARTAMENTO ESTATAL.	$7,385.78	$0.00	$22,189.66	$29,575.44	$5,924.23	$23,651.21	CONFIANZA FEDERAL
CF40002	CF40002	SOPORTE ADMINISTRATIVO "C"	$9,978.00	$585.00	$14,370.00	$24,933.00	$5,107.75	$19,825.25	CONFIANZA FEDERAL
CF40003	CF40003	SOPORTE ADMINISTRATIVO "B"	$9,947.00	$585.00	$11,698.00	$22,230.00	$4,511.74	$17,718.26	CONFIANZA FEDERAL
CF40004	CF40004	SOPORTE ADMINISTRATIVO "A"	$9,125.00	$585.00	$10,085.00	$19,795.00	$3,904.29	$15,890.71	CONFIANZA FEDERAL
CF41001	CF41001	JEFE DE UNIDAD DE ATENCION MEDICA "A"	$20,867.00	$585.00	$23,736.00	$45,188.00	$11,707.96	$33,480.04	CONFIANZA FEDERAL
CF41003	CF41003	JEFE DE UNIDAD DE ATENCION MEDICA "C"	$22,379.00	$585.00	$24,277.00	$47,241.00	$12,259.50	$34,981.50	CONFIANZA FEDERAL
CF41013	CF41013	JEFE DE SERVICIOS	$23,928.00	$585.00	$25,853.00	$50,366.00	$13,361.58	$37,004.42	CONFIANZA FEDERAL
CF41014	CF41014	JEFE DE UNIDAD EN HOSPITAL	$22,379.00	$585.00	$24,277.00	$47,241.00	$12,259.50	$34,981.50	CONFIANZA FEDERAL
CF41015	CF41015	COORDINADOR MEDICO EN AREA NORMATIVA "A"	$17,035.00	$585.00	$18,776.00	$36,396.00	$8,553.66	$27,842.34	CONFIANZA FEDERAL
CF41016	CF41016	COORDINADOR MEDICO EN AREA NORMATIVA "B"	$16,567.00	$585.00	$18,301.00	$35,453.00	$8,282.14	$27,170.86	CONFIANZA FEDERAL
CF41018	CF41018	JEFE DE LABORATORIO CLINICO	$17,536.00	$585.00	$20,413.00	$38,534.00	$9,132.83	$29,401.17	CONFIANZA FEDERAL
CF41024	CF41024	JEFE DE ENFERMERAS "A"	$17,554.00	$585.00	$19,744.00	$37,883.00	$8,958.54	$28,924.46	CONFIANZA FEDERAL
CF41031	CF41031	JEFE DE FARMACIA	$15,674.00	$585.00	$15,707.00	$31,966.00	$7,367.11	$24,598.89	CONFIANZA FEDERAL

CRECER EN GRANDE
CAMPECHE 2015-2021

CF41032	CF41032	JEFE DE DIETETICA	$10,422.00	$585.00	$7,809.00	$18,816.00	$3,832.98	$14,983.02	CONFIANZA FEDERAL
CF41038	CF41038	SUPERVISOR DE A. C. DEL PROGRAMA DE ATENCION A POB	$10,303.00	$585.00	$7,719.00	$18,607.00	$3,775.69	$14,831.31	CONFIANZA FEDERAL
CF41040	CF41040	SUPERVISOR MEDICO EN AREA NORMATIVA	$19,221.00	$585.00	$20,854.00	$40,660.00	$9,949.66	$30,710.34	CONFIANZA FEDERAL
CF41054	CF41054	JEFE DE TRABAJO SOCIAL EN AREA MEDICA	$14,519.00	$585.00	$11,708.00	$26,812.00	$6,032.17	$20,779.83	CONFIANZA FEDERAL
CF41055	CF41055	AUX. EN VERIFICACION SANITARIA	$8,437.00	$585.00	$5,756.00	$14,778.00	$2,759.56	$12,018.44	CONFIANZA FEDERAL
CF41056	CF41056	TEC. EN VERIF.DICT. O SANEAMIENTO "A"	$10,303.00	$585.00	$7,719.00	$18,607.00	$3,775.69	$14,831.31	CONFIANZA FEDERAL
CF41057	CF41057	TEC. EN VERIF.DICT. O SANEAMIENTO "B"	$10,419.00	$585.00	$10,541.00	$21,545.00	$4,415.58	$17,129.42	CONFIANZA FEDERAL
CF41058	CF41058	TEC. EN VERIF.DICT. O SANEAMIENTO "C"	$12,468.00	$585.00	$10,081.00	$23,134.00	$4,972.70	$18,161.31	CONFIANZA FEDERAL
CF41060	CF41060	VERIF. O DICT. SANITARIO "B"	$14,519.00	$585.00	$11,710.00	$26,814.00	$6,032.64	$20,781.36	CONFIANZA FEDERAL
CF41061	CF41061	VERIF. O DICT. SANITARIO "C"	$16,186.00	$585.00	$18,242.00	$35,013.00	$8,138.17	$26,874.83	CONFIANZA FEDERAL
CF41062	CF41062	VERIF. O DICT. ESP. "A"	$16,478.00	$585.00	$18,097.00	$35,160.00	$8,203.77	$26,956.23	CONFIANZA FEDERAL
CF41063	CF41063	VERIF. O DICT. ESP. "B"	$17,035.00	$585.00	$18,776.00	$36,396.00	$8,553.66	$27,842.34	CONFIANZA FEDERAL
CF41064	CF41064	VERIF. O DICT. ESP. "C"	$17,536.00	$585.00	$20,414.00	$38,535.00	$9,133.13	$29,401.87	CONFIANZA FEDERAL
CF41065	CF41065	VERIF. O DICT. ESP. "D"	$18,750.00	$585.00	$19,918.00	$39,253.00	$9,477.52	$29,775.48	CONFIANZA FEDERAL

CRECER EN GRANDE
CAMPECHE 2015-2021

CF41075	CF41075	COORDINADOR PARAMEDICO EN AREA NORMATIVA "A"	$13,680.00	$585.00	$8,957.00	$23,222.00	$5,120.26	$18,101.74	CONFIANZA FEDERAL
CF41076	CF41076	COORDINADOR PARAMEDICO EN AREA NORMATIVA "B"	$12,468.00	$585.00	$10,081.00	$23,134.00	$4,972.70	$18,161.31	CONFIANZA FEDERAL
CF41077	CF41077	JEFE DE TRABAJO SOCIAL EN AREA MEDICA "B"	$15,949.00	$585.00	$15,150.00	$31,684.00	$7,330.01	$24,353.99	CONFIANZA FEDERAL
CF41087	CF41087	COORDINADOR (A) NORMATIVO DE ENFERMERIA	$17,536.00	$585.00	$19,440.00	$37,561.00	$8,880.90	$28,680.10	CONFIANZA FEDERAL
CF52254	33	SECRETARIO DE SALUD	$15,866.90	$0.00	$123,053.12	$138,920.02	$41,226.68	$97,693.34	CONFIANZA FEDERAL
CF53083	31C	SECRETARIO PARTICULAR	$7,341.42	$0.00	$52,547.66	$59,889.08	$14,456.18	$45,432.90	CONFIANZA FEDERAL
M02063	M02063	AYUDANTE DE AUTOPSIAS	$8,444.00	$585.00	$6,416.00	$15,445.00	$2,902.78	$12,542.23	BASE FEDERAL
CF41004	CF41004	JEFE DE UNIDAD DE ATENCION MEDICA D	$23,496.00	$585.00	$25,510.00	$49,591.00	$13,083.19	$36,507.81	CONFIANZA FEDERAL
CF41007	CF41007	SUBDIRECTOR MEDICO "C" EN HOSPITAL	$26,045.00	$585.00	$28,210.00	$54,840.00	$14,928.72	$39,911.28	CONFIANZA FEDERAL
CF41074	CF41074	SUPERVISOR PARAMEDICO EN AREA NORMATIVA	$13,083.00	$585.00	$8,498.00	$22,166.00	$4,831.27	$17,334.73	CONFIANZA FEDERAL
M01004	M01004	MEDICO ESPECIALISTA "A"	$19,769.00	$585.00	$23,265.00	$43,619.00	$10,895.60	$32,723.40	BASE FORMALIZADO II
M01006	M01006	MEDICO GENERAL "A"	$17,051.00	$585.00	$19,451.00	$37,087.00	$8,717.89	$28,369.11	BASE FORMALIZADO II
M01007	M01007	CIRUJANO DENTISTA "A"	$16,312.00	$585.00	$18,389.00	$35,286.00	$9,007.11	$26,278.89	BASE FORMALIZADO II

CRECER EN GRANDE
CAMPECHE 2015-2021

M02001	M02001	QUIMICO "A"	$15,690.00	$585.00	$16,286.00	$32,561.00	$8,246.82	$24,314.18	BASE FORMALIZADO II
M02003	M02003	TECNICO LABORATORISTA "A"	$9,923.00	$585.00	$7,585.00	$18,093.00	$3,625.54	$14,467.46	BASE FORMALIZADO II
M02006	M02006	TECNICO RADIOLOGO O EN RADIOTERAPIA	$10,237.00	$585.00	$7,734.00	$18,556.00	$4,195.12	$14,360.88	BASE FORMALIZADO II
M02015	M02015	PSICOLOGO CLINICO	$14,633.00	$585.00	$14,386.00	$29,604.00	$6,700.98	$22,903.02	BASE FORMALIZADO II
M02036	M02036	AUXILIAR DE ENFERMERIA "A"	$9,583.00	$585.00	$10,766.00	$20,934.00	$4,196.25	$16,737.75	BASE FORMALIZADO II
M02040	M02040	TRABAJADORA SOCIAL EN AREA MEDICA "A"	$10,038.00	$585.00	$10,549.00	$21,172.00	$4,509.84	$16,662.16	BASE FORMALIZADO II
M02049	M02049	NUTRICIONISTA	$13,462.00	$585.00	$10,991.00	$25,038.00	$5,819.26	$19,218.74	BASE FORMALIZADO II
M02066	M02066	TECNICO EN TRABAJO SOCIAL EN AREA MEDICA "A"	$9,923.00	$585.00	$7,585.00	$18,093.00	$3,837.48	$14,255.52	BASE FORMALIZADO II
M03001	M03001	INGENIERO BIOMEDICO	$16,271.00	$585.00	$15,925.00	$32,781.00	$8,004.93	$24,776.07	BASE FORMALIZADO II
M03004	M03004	PROMOTOR EN SALUD	$9,923.00	$585.00	$7,585.00	$18,093.00	$3,625.54	$14,467.46	BASE FORMALIZADO II
M03006	M03006	CAMILLERO	$8,010.00	$585.00	$5,861.00	$14,456.00	$2,645.42	$11,810.58	BASE FORMALIZADO II
M03007	M03007	FISICO EN HOSPITAL	$16,271.00	$585.00	$15,925.00	$32,781.00	$8,004.93	$24,776.07	BASE FORMALIZADO II
M03025	M03025	APOYO ADMINISTRATIVO EN SALUD A1	$7,745.00	$585.00	$4,852.00	$13,182.00	$2,345.13	$10,836.87	BASE FORMALIZADO II
CF40003	CF40003	SOPORTE ADMINISTRATIVO "B"	$9,947.00	$585.00	$11,698.00	$22,230.00	$4,511.75	$17,718.25	CONFIANZA FORMALIZADO II

CRECER EN GRANDE
CAMPECHE 2015-2021

CF40004	CF40004	SOPORTE ADMINISTRATIVO "A"	$9,125.00	$585.00	$10,085.00	$19,795.00	$3,904.29	$15,890.71	CONFIANZA FORMALIZADO II
M01004	M01004	MEDICO ESPECIALISTA "A"	$19,769.00	$585.00	$23,265.00	$43,619.00	$10,895.60	$32,723.40	BASE FORMALIZADO III
M01006	M01006	MEDICO GENERAL "A"	$17,051.00	$585.00	$19,451.00	$37,087.00	$8,717.89	$28,369.11	BASE FORMALIZADO III
M02003	M02003	TECNICO LABORATORISTA "A"	$9,923.00	$585.00	$7,585.00	$18,093.00	$3,625.54	$14,467.46	BASE FORMALIZADO III
M02006	M02006	TECNICO RADIOLOGO O EN RADIOTERAPIA	$10,237.00	$585.00	$7,734.00	$18,556.00	$4,195.12	$14,360.88	BASE FORMALIZADO III
M02036	M02036	AUXILIAR DE ENFERMERIA "A"	$9,583.00	$585.00	$10,766.00	$20,934.00	$4,196.25	$16,737.75	BASE FORMALIZADO III
M02066	M02066	TECNICO EN TRABAJO SOCIAL EN AREA MEDICA "A"	$9,923.00	$585.00	$7,585.00	$18,093.00	$3,625.54	$14,467.46	BASE FORMALIZADO III
M03004	M03004	PROMOTOR EN SALUD	$9,923.00	$585.00	$7,585.00	$18,093.00	$3,625.54	$14,467.46	BASE FORMALIZADO III
M03025	M03025	APOYO ADMINISTRATIVO EN SALUD A1	$7,745.00	$585.00	$4,852.00	$13,182.00	$2,345.13	$10,836.87	BASE FORMALIZADO III
M01004	M01004	MEDICO ESPECIALISTA "A"	$19,769.00	$585.00	$23,265.00	$43,619.00	$12,081.74	$31,537.26	BASE FORMALIZADO I
M01006	M01006	MEDICO GENERAL "A"	$17,051.00	$585.00	$19,451.00	$37,087.00	$8,717.89	$28,369.11	BASE FORMALIZADO I
M01007	M01007	CIRUJANO DENTISTA "A"	$16,312.00	$585.00	$18,389.00	$35,286.00	$8,215.77	$27,070.23	BASE FORMALIZADO I
M02001	M02001	QUIMICO "A"	$15,690.00	$585.00	$16,286.00	$32,561.00	$8,290.34	$24,270.66	BASE FORMALIZADO I
M02002	M02002	BIOLOGO "A"	$15,690.00	$585.00	$16,286.00	$32,561.00	$8,246.82	$24,314.18	BASE FORMALIZADO I
M02003	M02003	TECNICO LABORATORISTA "A"	$9,923.00	$585.00	$7,585.00	$18,093.00	$4,049.44	$14,043.56	BASE FORMALIZADO I

CRECER EN GRANDE
CAMPECHE 2015-2021

M02006	M02006	TECNICO RADIOLOGO O EN RADIOTERAPIA	$10,237.00	$585.00	$7,734.00	$18,556.00	$4,195.12	$14,360.88	BASE FORMALIZADO I
M02015	M02015	PSICOLOGO CLINICO	$14,633.00	$585.00	$14,386.00	$29,604.00	$7,045.14	$22,558.86	BASE FORMALIZADO I
M02035	M02035	ENFERMERA GENERAL "A" TITULADA	$10,913.00	$585.00	$12,290.00	$23,788.00	$5,194.47	$18,593.53	BASE FORMALIZADO I
M02036	M02036	AUXILIAR DE ENFERMERIA "A"	$9,583.00	$585.00	$10,766.00	$20,934.00	$4,400.93	$16,533.07	BASE FORMALIZADO I
M02038	M02038	OFICIAL Y/O PREPARADOR DESPACHADOR DE FARMACIA	$9,923.00	$585.00	$7,585.00	$18,093.00	$3,773.90	$14,319.10	BASE FORMALIZADO I
M02040	M02040	TRABAJADORA SOCIAL EN AREA MEDICA "A"	$10,038.00	$585.00	$10,549.00	$21,172.00	$4,509.84	$16,662.16	BASE FORMALIZADO I
M02048	M02048	AUXILIAR DE COCINA EN HOSPITAL	$7,949.00	$585.00	$5,922.00	$14,456.00	$2,638.94	$11,817.06	BASE FORMALIZADO I
M02049	M02049	NUTRICIONISTA	$13,462.00	$585.00	$10,991.00	$25,038.00	$5,880.42	$19,157.58	BASE FORMALIZADO I
M02066	M02066	TECNICO EN TRABAJO SOCIAL EN AREA MEDICA "A"	$9,923.00	$585.00	$7,585.00	$18,093.00	$3,887.68	$14,205.32	BASE FORMALIZADO I
M02079	M02079	TECNICO EN SANEAMIENTO BASICO Y AMBIENTAL	$9,923.00	$585.00	$7,585.00	$18,093.00	$3,625.54	$14,467.46	BASE FORMALIZADO I
M03004	M03004	PROMOTOR EN SALUD	$9,923.00	$585.00	$7,585.00	$18,093.00	$3,625.54	$14,467.46	BASE FORMALIZADO I
M03005	M03005	AFANADORA	$8,010.00	$585.00	$5,861.00	$14,456.00	$2,645.42	$11,810.58	BASE FORMALIZADO I
M03006	M03006	CAMILLERO	$8,010.00	$585.00	$5,861.00	$14,456.00	$2,816.50	$11,639.50	BASE FORMALIZADO I
M03011	M03011	LAVANDERA EN HOSPITAL	$7,989.00	$585.00	$4,788.00	$13,362.00	$2,580.15	$10,781.85	BASE FORMALIZADO I

M03025	M03025	APOYO ADMINISTRATIVO EN SALUD A1	$7,745.00	$585.00	$4,852.00	$13,182.00	$2,345.13	$10,836.87	BASE FORMALIZADO I
CF40004	CF40004	SOPORTE ADMINISTRATIVO "A"	$9,125.00	$585.00	$10,085.00	$19,795.00	$3,904.29	$15,890.71	CONFIANZA FORMALIZADO I
CF41015	CF41015	COORDINADOR MEDICO EN AREA NORMATIVA "A"	$17,035.00	$585.00	$18,776.00	$36,396.00	$8,553.67	$27,842.33	CONFIANZA FORMALIZADO I
CF41059	CF41059	VERIF. O DICT. SANITARIO "A"	$14,094.00	$585.00	$11,605.00	$26,284.00	$5,862.85	$20,421.15	CONFIANZA FORMALIZADO I
M01004	M01004	MEDICO ESPECIALISTA "A"	$19,769.00	$585.00	$23,265.00	$43,619.00	$12,081.74	$31,537.26	BASE REGULARIZADO
M01006	M01006	MEDICO GENERAL "A"	$17,051.00	$585.00	$19,451.00	$37,087.00	$8,717.89	$28,369.11	BASE REGULARIZADO
M01007	M01007	CIRUJANO DENTISTA "A"	$16,312.00	$585.00	$18,389.00	$35,286.00	$8,215.77	$27,070.23	BASE REGULARIZADO
M02001	M02001	QUIMICO "A"	$15,690.00	$585.00	$16,286.00	$32,561.00	$7,546.40	$25,014.60	BASE REGULARIZADO
M02002	M02002	BIOLOGO "A"	$15,690.00	$585.00	$16,286.00	$32,561.00	$7,546.40	$25,014.60	BASE REGULARIZADO
M02003	M02003	TECNICO LABORATORISTA "A"	$9,923.00	$585.00	$7,585.00	$18,093.00	$3,625.54	$14,467.46	BASE REGULARIZADO
M02006	M02006	TECNICO RADIOLOGO O EN RADIOTERAPIA	$10,237.00	$585.00	$7,734.00	$18,556.00	$3,791.96	$14,764.04	BASE REGULARIZADO
M02015	M02015	PSICOLOGO CLINICO	$14,633.00	$585.00	$14,386.00	$29,604.00	$6,738.60	$22,865.40	BASE REGULARIZADO
M02019	M02019	TECNICO HISTOPATOLOGO	$9,923.00	$585.00	$7,585.00	$18,093.00	$3,877.00	$14,216.00	BASE REGULARIZADO
M02035	M02035	ENFERMERA GENERAL "A" TITULADA	$10,913.00	$585.00	$12,290.00	$23,788.00	$4,947.17	$18,840.83	BASE REGULARIZADO
M02036	M02036	AUXILIAR DE ENFERMERIA "A"	$9,583.00	$585.00	$10,766.00	$20,934.00	$4,196.25	$16,737.75	BASE REGULARIZADO

CRECER EN GRANDE
CAMPECHE 2015-2021

M02038	M02038	OFICIAL Y/O PREPARADOR DESPACHADOR DE FARMACIA	$9,923.00	$585.00	$7,585.00	$18,093.00	$3,675.74	$14,417.26	BASE REGULARIZADO
M02040	M02040	TRABAJADORA SOCIAL EN AREA MEDICA "A"	$10,038.00	$585.00	$10,549.00	$21,172.00	$4,334.94	$16,837.06	BASE REGULARIZADO
M02048	M02048	AUXILIAR DE COCINA EN HOSPITAL	$7,949.00	$585.00	$5,922.00	$14,456.00	$2,673.10	$11,782.90	BASE REGULARIZADO
M02049	M02049	NUTRICIONISTA	$13,462.00	$585.00	$10,991.00	$25,038.00	$5,862.78	$19,175.22	BASE REGULARIZADO
M02066	M02066	TECNICO EN TRABAJO SOCIAL EN AREA MEDICA "A"	$9,923.00	$585.00	$7,585.00	$18,093.00	$3,871.66	$14,221.34	BASE REGULARIZADO
M02073	M02073	TECNICO EN PROGRAMAS DE SALUD	$8,444.00	$585.00	$6,416.00	$15,445.00	$2,902.78	$12,542.23	BASE REGULARIZADO
M02079	M02079	TECNICO EN SANEAMIENTO BASICO Y AMBIENTAL	$9,923.00	$585.00	$7,585.00	$18,093.00	$3,659.72	$14,433.28	BASE REGULARIZADO
M03002	M03002	VETERINARIO "A"	$15,690.00	$585.00	$16,286.00	$32,561.00	$7,508.76	$25,052.24	BASE REGULARIZADO
M03004	M03004	PROMOTOR EN SALUD	$9,923.00	$585.00	$7,585.00	$18,093.00	$3,659.72	$14,433.28	BASE REGULARIZADO
M03005	M03005	AFANADORA	$8,010.00	$585.00	$5,861.00	$14,456.00	$2,679.58	$11,776.42	BASE REGULARIZADO
M03011	M03011	LAVANDERA EN HOSPITAL	$7,989.00	$585.00	$4,788.00	$13,362.00	$2,449.01	$10,912.99	BASE REGULARIZADO
M03018	M03018	APOYO ADMINISTRATIVO EN SALUD A8	$8,345.00	$585.00	$7,241.00	$16,171.00	$3,086.86	$13,084.14	BASE REGULARIZADO
M03019	M03019	APOYO ADMINISTRATIVO EN SALUD A7	$8,245.00	$585.00	$6,243.00	$15,073.00	$2,802.17	$12,270.83	BASE REGULARIZADO

CRECER EN GRANDE
CAMPECHE 2015-2021

M03020	M03020	APOYO ADMINISTRATIVO EN SALUD A6	$8,145.00	$585.00	$6,097.00	$14,827.00	$2,773.19	$12,053.81	BASE REGULARIZADO
M03021	M03021	APOYO ADMINISTRATIVO EN SALUD A5	$8,045.00	$585.00	$5,832.00	$14,462.00	$2,650.42	$11,811.58	BASE REGULARIZADO
M03022	M03022	APOYO ADMINISTRATIVO EN SALUD A4	$7,945.00	$585.00	$5,287.00	$13,817.00	$2,502.02	$11,314.98	BASE REGULARIZADO
M03023	M03023	APOYO ADMINISTRATIVO EN SALUD A3	$7,845.00	$585.00	$4,852.00	$13,282.00	$2,377.11	$10,904.89	BASE REGULARIZADO
M03024	M03024	APOYO ADMINISTRATIVO EN SALUD A2	$7,795.00	$585.00	$4,852.00	$13,232.00	$2,361.12	$10,870.88	BASE REGULARIZADO
M03025	M03025	APOYO ADMINISTRATIVO EN SALUD A1	$7,745.00	$585.00	$4,852.00	$13,182.00	$2,345.13	$10,836.87	BASE REGULARIZADO
CF40004	CF40004	SOPORTE ADMINISTRATIVO "A"	$9,125.00	$585.00	$10,085.00	$19,795.00	$3,954.49	$15,840.51	CONFIANZA REGULARIZADO
CF41001	CF41001	JEFE DE UNIDAD DE ATENCION MEDICA "A"	$20,867.00	$585.00	$24,301.00	$45,753.00	$11,707.96	$34,045.04	CONFIANZA REGULARIZADO
CF41056	CF41056	TEC. EN VERIF.DICT. O SANEAMIENTO "A"	$10,303.00	$585.00	$8,284.00	$19,172.00	$3,935.89	$15,236.11	CONFIANZA REGULARIZADO
M03007	M03007	FISICO EN HOSPITAL	$16,271.00	$585.00	$15,925.00	$32,781.00	$8,004.93	$24,776.07	BASE REGULARIZADO

TABULADOR DE SUELDOS DE PERSONAL DE MANDO MEDIO Y SUPERIOR.

Conceptos de Prestaciones

Concepto		Descripción Presupuestal
Prestaciones según Tabulador Único de Sueldos y Salarios vigente		
07	Sueldo Base	Tabulador Único de Sueldos
42	Asignación Bruta	Tabulador Único de Sueldos
55AG	Ayuda para Gastos de Actualización (AGA)	Tabulador Único de Sueldos

Las prestaciones de los servidores públicos establecidos en:

- Manual de Percepciones de los Servidores Públicos de las Dependencias y Entidades de la Administración Pública Federal.
- Manual para Prevenir y Disminuir Riesgos de Trabajo e Indicar el Otorgamiento de Derechos Adicionales.
- Condiciones Generales de Trabajo de la Secretaría de Salud.
- Reglamento para la Operación del Programa de Estímulos a la Calidad del Desempeño del Personal de Salud.
- Metodología para la Evaluación del Desempeño.
- Lineamientos Específicos para el Otorgamiento de la Medida de Fin de Año.
- Programa de compensación por Laborar en Comunidades de Bajo Desarrollo.
- Reglamento para Evaluar y Estimular al Personal de Base de la Secretaría de Salud.

CRECER EN GRANDE CAMPECHE 2015-2021

XII. Colegio de Estudios Científicos y Tecnológicos del Estado de Campeche.

Clave del Puesto	Denominación del Puesto	Sueldo Mensual Base	Previsión Social Múltiple Mensual	Otras Percepciones Mensuales	Total de Percepción Mensual	Total de Deducción Mensual	Total Neto Mensual (Incluidas Deducciones de ISR e IMSS)	Tipo de Plaza
N / A	DIRECTOR GENERAL	$64,609.18	$2,674.33	$15,782.10	$83,065.61	$31,378.08	$51,687.53	CONFIANZA
N / A	DIRECTOR DE ÁREA	$48,508.61	$2,674.33	$11,821.72	$63,004.66	$23,800.01	$39,204.65	CONFIANZA
N / A	SUBDIRECTOR DE ÁREA				$0.00		$0.00	
N / A	DIRECTOR DE PLANTEL "A"				$0.00		$0.00	
N / A	DIRECTOR DE PLANTEL "B"	$51,397.71	$2,674.33	$21,190.56	$75,262.60	$28,430.45	$46,832.15	CONFIANZA
N / A	DIRECTOR DE PLANTEL "C"	$59,077.28	$2,674.33	$16,819.13	$78,570.74	$29,680.10	$48,890.64	CONFIANZA
N / A	SUBDIRECTOR DE PLANTEL "B"	$37,761.32	$2,674.33	$13,202.53	$53,638.17	$20,261.82	$33,376.35	CONFIANZA
N / A	SUBDIRECTOR DE PLANTEL "C"	$43,425.73	$2,674.33	$15,787.95	$61,888.01	$23,378.20	$38,509.81	CONFIANZA
N / A	JEFE DE DEPARTAMENTO	$34,206.63	$2,674.33	$8,266.60	$45,147.56	$17,054.49	$28,093.07	CONFIANZA
N / A	COORDINADOR ACADÉMICO	$36,554.49	$2,674.33	$15,892.72	$55,121.54	$20,822.17	$34,299.37	CONFIANZA

Clave del Puesto	Nivel	Denominación del Puesto	Sueldo Mensual Base	Previsión Social Múltiple Mensual	Otras Percepciones Mensuales	Total de Percepción Mensual	Total de Deducción Mensual	Total Neto Mensual (Incluidas Deducciones de ISR e IMSS)	Tipo de Plaza
CF33158	16	COORDINADOR DE TÉCNICOS ESP.	$13,885.07	$2,674.33	$9,505.11	$26,064.51	$8,909.85	$17,154.66	BASE
CF08011	16	SUPERVISOR	$13,885.07	$2,674.33	$10,283.64	$26,843.04	$9,203.94	$17,639.10	BASE
CF12027	16	INGENIERO EN SISTEMAS	$13,885.07	$2,761.83	$15,550.03	$32,196.93	$11,195.75	$21,001.18	BASE
A01001	14	JEFE DE OFICINA	$12,092.11	$3,941.83	$6,219.65	$22,253.59	$7,026.65	$15,226.94	BASE
CF33116	14	TÉCNICO ESPECIALIZADO	$12,092.11	$2,761.83	$9,180.46	$24,034.40	$8,112.35	$15,922.05	BASE
P01002	13	ANALISTA ESPECIALIZADO	$11,266.72	$2,674.33	$11,773.03	$25,714.08	$8,777.48	$16,936.60	BASE
		MÉDICO GENERAL	$0.00			$0.00	$0.00	$0.00	
T06018	13	PROGRAMADOR	$11,266.72	$2,674.33	$14,014.59	$27,955.64	$9,624.33	$18,331.31	BASE
T26803	10	TRABAJADORA SOCIAL	$9,662.83	$3,941.83	$6,968.29	$20,572.95	$6,391.79	$14,181.16	BASE
CF18201	8	ENCARGADO DE ORDEN	$8,757.41	$2,761.83	$9,384.42	$20,903.66	$6,929.72	$13,973.94	BASE
T16005	8	LABORATORISTA	$8,757.41	$3,854.33	$4,819.29	$17,431.03	$5,235.56	$12,195.47	BASE
CF53455	13	SECRETARIA DE DIRECTOR GENERAL	$0.00			$0.00		$0.00	
T06027	8	CAPTURISTA	$8,757.41	$2,674.33	$14,521.44	$25,953.18	$8,147.60	$17,805.58	BASE
T09802	9	ENFERMERA	$9,195.16	$2,674.33	$9,990.70	$21,860.19	$7,321.67	$14,538.52	BASE
CF34006	10	SECRETARÍA DE DIRECTOR DE ÁREA	$9,662.83	$2,674.33	$3,006.91	$15,344.07	$4,860.21	$10,483.86	BASE

S05033		OPERADOR DE EQUIPO TIP.ESP.	$0.00			$0.00	$0.00	$0.00	
		ECÓNOMO	$0.00			$0.00	$0.00	$0.00	
A01005	7	ADMINSTRATIVO ESPECIALIZADO	$8,326.49	$2,761.83	$7,229.01	$18,317.33	$5,952.73	$12,364.60	BASE
CF34279	8	SECRETARIA DE DIRECTOR DE PLANTEL	$8,757.41	$2,761.83	$11,025.56	$22,544.80	$7,549.66	$14,995.14	BASE
		COCINERA	$0.00			$0.00	$0.00	$0.00	
T05003	6	BIBLIOTECARIO	$7,896.71	$2,674.33	$8,483.23	$19,054.27	$6,261.74	$12,792.53	BASE
S07007	4	OFICIAL DE MANTENIMIENTO	$7,160.09	$2,761.83	$10,698.23	$20,620.15	$6,822.62	$13,797.53	BASE
A03004	4	ALMACENISTA	$7,160.09	$2,674.33	$7,483.72	$17,318.14	$5,605.91	$11,712.23	BASE
S13008	4	CHOFER	$7,160.09	$2,761.83	$3,152.11	$13,074.03	$3,972.08	$9,101.95	BASE
A08004	4	TAQUIMECANOGRAFA	$7,160.09	$2,674.33	$7,086.09	$16,920.51	$5,455.71	$11,464.80	BASE
S01801	3	AUXILIAR SERVICIOS Y MANTTO.	$6,847.61	$2,674.33	$7,384.54	$16,906.48	$5,450.41	$11,456.07	BASE
S14003	4	VIGILANTE	$7,160.09	$2,674.33	$9,354.68	$19,189.10	$6,312.67	$12,876.43	BASE

Clave del Puesto	Denominación del Puesto	Sueldo Mensual Base	Previsión Social Múltiple Mensual	Otras Percepciones Mensuales	Total de Percepción Mensual	Total de Deducción Mensual	Total Neto Mensual (Incluidas Deducciones de ISR e IMSS)
EH12001	PROFESOR CECYT I (ZONA II Y III)	$457.18			$457.18	$172.70	$284.48
EH12002	PROFESOR CECYT II (1-19)	$520.10			$520.10	$196.47	$323.63
EH12003	PROFESOR CECYT III (1-19)	$592.48			$592.48	$223.81	$368.67
EH12004	PROFESOR CECYT IV (1-19)	$637.98			$637.98	$241.00	$396.98
EH12001	CECYT I APOYO DOCENCIA PROFR. ASOCIADO "B" MT	$457.18			$457.18	$172.70	$284.48
EH12001	CECYT I APOYO DOCENCIA PROFR. ASOCIADO "B" TT	$457.18			$457.18	$172.70	$284.48
EH12002	CECYT II APOYO DOCENCIA PROFR. ASOCIADO "C" MT	$520.10			$520.10	$196.47	$323.63
EH12002	CECYT II APOYO DOCENCIA PROFR. ASOCIADO "C" TT	$520.10			$520.10	$196.47	$323.63
EH12003	CECYT III APOYO DOCENCIA PROFR. TITULAR "A" MT	$592.48			$592.48	$223.81	$368.67
EH12003	CECYT III APOYO DOCENCIA PROFR. TITULAR "A" TT	$592.48			$592.48	$223.81	$368.67
EH12004	CECYT IV APOYO DOCENCIA PROFR. TITULAR "B" MT	$637.98			$637.98	$241.00	$396.98

EH12004	CECYT IV APOYO DOCENCIA PROFR. TITULAR "B" TT	$637.98			$637.98	$241.00	$396.98
HORAS DOCENTES							
EH12001	PROF CECYT I ADICIONALES ASOCIADO "A"				$0.00		$0.00
EH12001	PROFCECYT I ADICIONALES ASOCIADO "B"	$457.18			$457.18	$172.70	$284.48
EH12002	PROF CECYT II ADICIONALES ASOCIADO "C"	$520.10			$520.10	$196.47	$323.63
EH12003	PROF CECYT III ADICIONALES TITULAR "A"	$592.48			$592.48	$223.81	$368.67
EH12004	PROF CECYT IV ADICIONALES TITULAR "B"	$637.98			$637.98	$241.00	$396.98
EH12004	PROF CECYT IV ADICIONALES TITULAR "C"	$637.98			$637.98	$241.00	$396.98

Clave del Puesto	Denominación del Puesto	Sueldo Mensual Base	Previsión Social Múltiple Mensual	Otras Percepciones Mensuales	Total de Percepción Mensual	Total de Deducción Mensual	Total Neto Mensual (Incluidas Deducciones de ISR e IMSS)	Tipo de Plaza
EH4625	PROFR. ASOCIADO "B" MT	$10,058.96	$2,834.85	$23,117.89	$36,011.70	$13,603.42	$22,408.28	BASE
EH4725	PROFR. ASOCIADO "B" TT	$15,088.49	$2,747.35	$20,235.86	$38,071.70	$14,381.59	$23,690.11	BASE
EH4661	PROFR. ASOCIADO "C" MT	$11,318.94	$2,834.85	$30,197.78	$44,351.57	$16,753.81	$27,597.76	BASE
EH4761	PROFR. ASOCIADO "C" TT	$16,978.44	$2,834.85	$25,491.37	$45,304.66	$17,113.84	$28,190.82	BASE
EH4627	PROFR. TITULAR "A" MT	$13,059.26	$2,834.85	$29,207.18	$45,101.29	$17,037.01	$28,064.28	BASE
EH4727	PROFR. TITULAR "A" TT	$19,588.92	$2,834.85	$29,207.60	$51,631.37	$19,503.73	$32,127.64	BASE
EH4629	PROFR. TITULAR "B" MT	$15,436.12	$2,834.35	$32,386.40	$50,656.87	$19,135.82	$31,521.05	BASE
EH4729	PROFR. TITULAR "B" TT	$23,154.21	$2,834.85	$35,552.04	$61,541.10	$23,247.15	$38,293.95	BASE
EH4663	PROFR. TITULAR "C" MT	$18,249.48	$2,834.85	$41,885.68	$62,970.01	$23,786.92	$39,183.09	BASE
EH4667	PROFR. TITULAR "C" TT	$27,374.27	$2,834.85	$41,857.58	$72,066.70	$27,223.19	$44,843.51	BASE

Este tabulador corresponde al de 2018 con el incremento del 3.4%

La previsión social no es fija, se paga si se da la causal que origina el pago

Las siguientes categorías, son pagadas por horas asignadas a cada docente, en este formato se presenta la información por hora-semana-mes

PROFESOR CECYT I (ZONA II Y III), PROFESOR CECYT II (1-19), PROFESOR CECYT III (1-19), PROFESOR CECYT IV (1-19), CECYT I APOYO DOCENCIA PROFR. ASOCIADO "B" MT, CECYT I APOYO DOCENCIA PROFR. ASOCIADO "B" TT, CECYT II APOYO DOCENCIA PROFR. ASOCIADO "C" MT, CECYT II APOYO DOCENCIA PROFR. ASOCIADO "C" TT, CECYT III APOYO DOCENCIA PROFR. TITULAR "A" MT, CECYT III APOYO DOCENCIA PROFR. TITULAR "A" TT, CECYT IV APOYO DOCENCIA PROFR. TITULAR "B" MT, CECYT IV APOYO DOCENCIA PROFR. TITULAR "B" TT, PROFCECYT I ADICIONALES ASOCIADO "B", PROF CECYT II ADICIONALES ASOCIADO

"C", PROF CECYT III ADICIONALES TITULAR "A", PROF CECYT IV ADICIONALES TITULAR "B", PROF CECYT IV ADICIONALES TITULAR "C"

Clave del Puesto	Denominación del Puesto	Sueldo Mensual Base	Total de Percepción Mensual	Total de Deducción Mensual	Total Neto Mensual (Incluidas Deducciones de ISR e IMSS)	Tipo de Plaza
COMPENSACION GARANTIZADA						
N / A	DIRECTOR GENERAL	$44,061.37	$44,061.37	$16,644.18	$27,417.19	CONFIANZA
N / A	DIRECTOR DE AREA	$32,472.11	$32,472.11	$12,266.34	$20,205.77	CONFIANZA
N / A	SUBDIRECTOR DE PLANTEL	$30,664.92	$30,664.92	$11,583.68	$19,081.25	CONFIANZA
N / A	JEFE DE DEPARTAMENTO	$21,655.62	$21,655.62	$8,180.41	$13,475.21	CONFIANZA
N / A	COORDINADOR DE PLANTEL	$13,099.98	$13,099.98	$4,948.52	$8,151.46	CONFIANZA

El tabulador de compensación garantizada estará sujeto a las retenciones de impuestos correspondientes y será facultad del director general el otorgamiento de las mismas siempre que exista disponibilidad presupuestal.

CRECER EN GRANDE
CAMPECHE 2015-2021

XIII. Instituto de capacitación para el Trabajo del Estado de Campeche.

CLAVE DEL PUESTO	NIVEL	PUESTO	TIPO DE PLAZA	SUELDO	PREVISIÓN SOCIAL MÚLTIPLE	OTRAS PERCEPCIONES MENSUALES	PERCEPCIONES EXTRAORDINARIAS BRUTAS	IMSS MENSUAL	INFONAVIT MENSUAL	SAR MENSUAL	PERCEPCIONES NETAS MENSUALES
N/A	D01	DIRECTOR GENERAL	CONFIANZA	$45,451.75		$38,722.42		$7,764.67	$2,588.22	$1,035.29	$58,526.10
N/A	D02	DIRECTOR DE ÁREA	CONFIANZA	$35,148.55		$25,175.48		$6,004.54	$2,001.51	$800.61	$42,785.01
N/A	D04	DIRECTOR DE PLANTEL	CONFIANZA	$28,379.80				$4,848.22	$1,616.07	$646.43	$21,158.68
N/A	D03	JEFE DE DEPARTAMENTO DIR. GEN.	CONFIANZA	$24,968.75				$4,265.49	$1,421.83	$568.73	$18,812.18
N/A	D05	JEFE DE DEPARTAMENTO DE CAPACITACIÓN	CONFIANZA	$23,459.30				$4,007.63	$1,335.88	$534.35	$17,803.78
N/A	D05	JEFE DE DEPARTAMENTO DE VINCULACIÓN	CONFIANZA	$23,459.30				$4,007.63	$1,335.88	$534.35	$17,803.78
CF06821	27ZA	SUPERVISOR GENERAL	CONFIANZA	$7,967.75	$186.90	$1,775.15	$1,264.80	$1,361.16	$453.72	$181.49	$9,098.60
CF12814	27ZA	ESPECIALISTA EN TELEINFORMÁTICA	CONFIANZA	$7,967.75	$186.90	$1,775.15	$1,264.80	$1,361.16	$453.72	$181.49	$9,098.60
CF33892	27ZA	TÉCNICO SUPERIOR	CONFIANZA	$7,967.75	$186.90	$1,775.15	$1,264.80	$1,361.16	$453.72	$181.49	$9,098.60
CF34813	27	JEFE DE OFICINA	CONFIANZA	$7,838.25	$186.90	$217.15	$1,264.80	$1,339.03	$446.34	$178.54	$7,825.45
CF33834	27	TÉCNICO ESPECIALIZADO	CONFIANZA	$7,838.25	$186.90	$217.15	$1,264.80	$1,339.03	$446.34	$178.54	$7,825.45
CF04807	27	SECRETARIA EJECUTIVA "B"	CONFIANZA	$7,838.25	$186.90	$217.15	$1,264.80	$1,339.03	$446.34	$178.54	$7,825.45
CF12812	26	PROGRAMADOR ESPECIALIZADO	CONFIANZA	$7,659.30	$186.90	$217.15	$1,264.80	$1,308.46	$436.15	$174.46	$7,690.44
CF04806	26	SECRETARIA EJECUTIVA "C"	CONFIANZA	$7,659.30	$186.90	$217.15	$1,264.80	$1,308.46	$436.15	$174.46	$7,690.44
CF21807	26	ANALISTA PROFESIONAL	CONFIANZA	$7,659.30	$186.90	$217.15	$1,264.80	$1,308.46	$436.15	$174.46	$7,690.44
T26803	24	TRABAJADORA SOCIAL	CONFIANZA	$7,401.45	$186.90	$217.15	$1,264.80	$1,264.41	$421.47	$168.59	$7,495.90

CRECER EN GRANDE
CAMPECHE 2015-2021

CF04805	23	SECRETARIA EJECUTIVA "D"	CONFIANZA	$7,276.20	$186.90	$217.15	$1,264.80	$1,243.02	$414.34	$165.74	$7,401.41
S01804	21	JEFE DE SERVICIOS Y MANTENIMIENTO	CONFIANZA	$6,760.95	$186.90	$217.15	$1,264.80	$1,155.00	$385.00	$154.00	$7,012.67
T05806	21	TÉCNICO BIBLIOTECARIO	CONFIANZA	$6,760.95	$186.90	$217.15	$1,264.80	$1,155.00	$385.00	$154.00	$7,012.67
S03802	21	CHOFER	CONFIANZA	$6,760.95	$186.90	$217.15	$1,264.80	$1,155.00	$385.00	$154.00	$7,012.67
A03803	21	SECRETARIA DE APOYO	CONFIANZA	$6,760.95	$186.90	$217.15	$1,264.80	$1,155.00	$385.00	$154.00	$7,012.67
S05805	21	TÉCNICO MEDIO DE IMPRENTA	CONFIANZA	$6,760.95	$186.90	$217.15	$1,264.80	$1,155.00	$385.00	$154.00	$7,012.67
CF06801	21	GUARDA	CONFIANZA	$6,760.95	$186.90	$217.15	$1,264.80	$1,155.00	$385.00	$154.00	$7,012.67
S01808	21	ASISTENTE DE SERVICIOS Y MANTENIMIENTO	CONFIANZA	$6,760.95	$186.90	$217.15	$1,264.80	$1,155.00	$385.00	$154.00	$7,012.67
CF34844	21	ASISTENTE DE ALMACEN	CONFIANZA	$6,760.95	$186.90	$217.15	$1,264.80	$1,155.00	$385.00	$154.00	$7,012.67
T06806	21	OPERADOR DE EQUIPO	CONFIANZA	$6,760.95	$186.90	$217.15	$1,264.80	$1,155.00	$385.00	$154.00	$7,012.67
A01803	21	ADMINISTRATIVO ESPECIALIZADO	CONFIANZA	$6,760.95	$186.90	$217.15	$1,264.80	$1,155.00	$385.00	$154.00	$7,012.67
E11001		PROFESOR INSTRUCTOR DE CAPACITACIÓN	6718 hrs	546 H/S/M							
		DESDE		$2,731.00	$19.25	$527.25		$466.55	$155.52	$62.21	$3,077.17
		HASTA		$16,386.00	$115.50	$3,163.50		$2,799.28	$933.09	$373.24	$15,268.96

Las percepciones extraordinarias brutas son mensuales y se cubrirán de manera anual.

CONCEPTO	IMPORTE	PLAZAS BENEFICIADAS
AGUINALDO	40 DIAS	AUTORIZADO PARA TODO EL PERSONAL DIRECTIVO, ADMINISTRATIVO, TECNICO, MANUAL E INSTRUCTORES
PRIMA VACACIONAL	10 DIAS	AUTORIZADO PARA TODO EL PERSONAL DIRECTIVO, ADMINISTRATIVO, TECNICO, MANUAL E INSTRUCTORES
DESPENSA	$152.30	AUTORIZADO MENSUAL PARA PERSONAL ADMINISTRATIVO, TECNICO Y MANUAL, NIVELES DEL 21 AL 27 ZA
DESPENSA	$3.15	AUTORIZADO POR H/S/M PARA INSTRUCTORES
COMPENSACION GARANTIZADA	$1,622.85	AUTORIZADO PARA PLAZAS CON NIVEL 27 ZA
COMPENSACION GARANTIZADA	$64.85	AUTORIZADO PARA PLAZAS CON NIVELES DEL 21 AL 27
AYUDA POR SERVICIOS	$112.95	AUTORIZADO PARA PLAZAS CON NIVELES DEL 21 AL 27 ZA
PREVISION SOCIAL MULTIPLE	$186.90	AUTORIZADO PARA PLAZAS CON NIVELES DEL 21 AL 27 ZA
PREVISION SOCIAL MULTIPLE	$3.85	AUTORIZADO POR H/S/M PARA INSTRUCTORES
AYUDA POR SERVICIOS A LA DOCENCIA	$229.65	AUTORIZADO PARA PLAZAS CON NIVELES DEL 21 AL 27 ZA
ASIGNACION DE APOYO A LA DOCENCIA	$992.20	AUTORIZADO PARA PLAZAS CON NIVELES DEL 21 AL 27 ZA
AYUDA POR GASTOS DE UTILES ESCOLARES	$1,677.90	AUTORIZADO PARA PLAZAS CON NIVELES DEL 21 AL 27 ZA
AYUDA PARA LENTES	$1,500.00	AUTORIZADO PARA PLAZAS CON NIVELES DEL 21 AL 27 ZA
ASIGNACION POR SERVICIOS CURRICULARES	$86.50	AUTORIZADO POR H/S/M PARA INSTRUCTORES
ASIGNACION DOCENTE GENERICA	$2.70	AUTORIZADO POR H/S/M PARA INSTRUCTORES
AYUDA POR SERVICIOS	$0.45	AUTORIZADO POR H/S/M PARA INSTRUCTORES
MATERIAL DIDACTICO	$12.65	AUTORIZADO POR H/S/M PARA INSTRUCTORES

XIV. Colegio de Bachilleres del Estado de Campeche

Clave del Puesto	Nivel	Descripción	Sueldo Mensual Base	Previsión Social Múltiple Mensual	Otras Percepciones	Total de Percepción Mensual	Total de Deducción Mensual	Total Neto Mensual (Incluidas Deducciones de ISR e IMSS)	Tipo de Plaza
DG	I	DIRECTOR GENERAL	$62,484.70	$0.00	$19,700.00	$82,184.72	$23,568.98	$58,615.75	CONFIANZA
DA	II	DIRECTOR DE AREA	$46,913.55	$0.00	$16,174.68	$63,088.24	$17,319.40	$45,768.84	CONFIANZA
CZ	II	COORDINADOR DE ZONA	$46,913.55	$0.00	$0.00	$46,913.56	$12,123.07	$34,790.49	CONFIANZA
JD	IV	JEFE DE DEPARTAMENTO	$33,081.85	$0.00	$11,595.94	$44,677.79	$11,423.44	$33,254.35	CONFIANZA
DPA	XI	DIRECTOR DE PLANTEL "A"	$43,224.10	$0.00	$0.00	$43,224.10	$10,859.00	$32,365.10	CONFIANZA
DPB	XII	DIRECTOR DE PLANTEL "B"	$49,707.65	$0.00	$0.00	$49,707.64	$13,080.37	$36,627.27	CONFIANZA
SPB	XXI	SUBDIRECTOR DE PLANTEL B	$36,519.65	$0.00	$0.00	$36,519.64	$9,495.11	$27,024.53	CONFIANZA
JM	XXXI	JEFE DE MATERIA "C"	$27,292.95	$0.00	$0.00	$27,292.95	$5,893.15	$21,399.79	CONFIANZA
CF12027	16	INGENIERO EN SISTEMAS	$13,428.50	$0.00	$0.00	$13,428.51	$2,229.49	$11,199.02	BASE
CF21850	16	RESPONSABLE DE LAB. TECNICO	$13,428.50	$0.00	$0.00	$13,428.51	$2,229.49	$11,199.02	BASE
CF34015	14	JEFE DE OFICINA	$11,694.50	$0.00	$0.00	$11,694.49	$1,785.20	$9,909.29	BASE
CF33116	14	TECNICO ESPECIALIZADO	$11,694.50	$0.00	$0.00	$11,694.49	$1,785.20	$9,909.29	BASE
CF53455	13	SECRETARIA DE DIRECTOR GENERAL	$10,896.25	$0.00	$0.00	$10,896.24	$1,583.44	$9,312.80	BASE
CF33057	10	ANALISTA TECNICO	$9,345.10	$0.00	$0.00	$9,345.09	$1,239.38	$8,105.71	BASE
CF34006	10	SECRETARIA DE DIRECTOR DE AREA	$9,345.10	$0.00	$0.00	$9,345.09	$1,239.38	$8,105.71	BASE
CF33053	09	TECNICO	$8,892.80	$0.00	$0.00	$8,892.81	$1,144.33	$7,748.48	BASE
S14201	08	ENCARGADO DE ORDEN	$8,469.45	$0.00	$0.00	$8,469.44	$1,058.56	$7,410.88	BASE
CF12010	08	CAPTURISTA	$8,469.45	$0.00	$0.00	$8,469.44	$1,058.56	$7,410.88	BASE
CF34279	08	SECRETARIA DE DIRECTOR DE PLANTEL	$8,469.45	$0.00	$0.00	$8,469.44	$1,058.56	$7,410.88	BASE
CF33110	06	BIBLIOTECARIO	$7,637.05	$0.00	$0.00	$7,637.07	$670.73	$6,966.34	BASE
CF34280	06	SECRETARIA SUBDIRECTOR PLANTEL B	$7,637.05	$0.00	$0.00	$7,637.07	$670.73	$6,966.34	BASE
CF33129	06	TECNICO LABORATORISTA	$7,637.05	$0.00	$0.00	$7,637.07	$670.73	$6,966.34	BASE
CF18028	04	VIGILANTE	$6,924.65	$0.00	$0.00	$6,924.65	$524.58	$6,400.07	BASE
CF18074	04	OFICIAL DE MANTENIMIENTO	$6,924.65	$0.00	$0.00	$6,924.65	$524.58	$6,400.07	BASE
S13008	04	CHOFER	$6,924.65	$0.00	$0.00	$6,924.65	$524.58	$6,400.07	BASE
T05004	03	AUXILIAR DE BIBLIOTECA	$6,622.45	$0.00	$0.00	$6,622.46	$435.02	$6,187.44	BASE
S06006	03	AUXILIAR DE INTENDENCIA	$6,622.45	$0.00	$0.00	$6,622.46	$435.02	$6,187.44	BASE
EH8619	07	PROFESOR CB-I	$442.15	$0.00	$0.00	$442.14	$4.42	$437.72	BASE
EH8621	07	PROFESOR CB-II	$503.00	$0.00	$0.00	$502.99	$5.03	$497.96	BASE

EH8623	07	PROFESOR CB-III	$573.00	$0.00	$0.00	$572.99	$5.73	$567.26	BASE
EH8625	07	PROFESOR CB-IV	$617.00	$0.00	$0.00	$616.99	$6.17	$610.82	BASE
EH8613	07	TECNICO CB-I	$327.95	$0.00	$0.00	$327.93	$3.28	$324.65	BASE
EH8614	07	TECNICO CB-II	$364.05	$0.00	$0.00	$364.07	$3.64	$360.43	BASE
EH4623	07	PROFESOR ASOCIADO A 1/2 TIEMPO	$8,646.50	$0.00	$0.00	$8,646.46	$1,094.42	$7,552.04	BASE
EH4723	07	PROFESOR ASOCIADO A 3/4 TIEMPO	$12,969.75	$0.00	$0.00	$12,969.77	$2,111.96	$10,857.81	BASE
EH4823	07	PROFESOR ASOCIADO A TIEMPO COMPLETO	$17,293.00	$0.00	$0.00	$17,292.98	$3,219.64	$14,073.34	BASE
EH4625	07	PROFESOR ASOCIADO B 1/2 TIEMPO	$9,728.20	$0.00	$0.00	$9,728.18	$1,324.36	$8,403.82	BASE
EH4725	07	PROFESOR ASOCIADO B 3/4 TIEMPO	$14,592.35	$0.00	$0.00	$14,592.33	$2,527.68	$12,064.64	BASE
EH4825	07	PROFESOR ASOCIADO B TIEMPO COMPLETO	$19,456.45	$0.00	$0.00	$19,456.47	$3,773.97	$15,682.50	BASE
EH4661	07	PROFESOR ASOCIADO C 1/2 TIEMPO	$10,946.75	$0.00	$0.00	$10,946.80	$1,594.66	$9,352.14	BASE
EH4761	07	PROFESOR ASOCIADO C 3/4 TIEMPO	$16,420.15	$0.00	$0.00	$16,420.18	$2,996.01	$13,424.17	BASE
EH4861	07	PROFESOR ASOCIADO C TIEMPO COMPLETO	$21,893.55	$0.00	$0.00	$21,893.55	$4,398.39	$17,495.17	BASE
EH4627	07	PROFESOR TITULAR A 1/2 TIEMPO	$12,629.85	$0.00	$0.00	$12,629.84	$2,024.87	$10,604.98	BASE
EH4727	07	PROFESOR TITULAR A 3/4 TIEMPO	$18,944.80	$0.00	$0.00	$18,944.79	$3,642.87	$15,301.93	BASE
EH4827	07	PROFESOR TITULAR A TIEMPO COMPLETO	$25,259.75	$0.00	$0.00	$25,259.74	$5,328.28	$19,931.46	BASE
EH4629	07	PROFESOR TITULAR B 1/2 TIEMPO	$14,928.55	$0.00	$0.00	$14,928.53	$2,613.82	$12,314.71	BASE
EH4729	07	PROFESOR TITULAR B 3/4 TIEMPO	$22,392.85	$0.00	$0.00	$22,392.82	$4,531.82	$17,861.00	BASE
EH4829	07	PROFESOR TITULAR B TIEMPO COMPLETO	$29,857.10	$0.00	$0.00	$29,857.11	$6,605.52	$23,251.59	BASE
EH4663	07	PROFESOR TITULAR C 1/2 TIEMPO	$17,649.40	$0.00	$0.00	$17,649.40	$3,310.96	$14,338.44	BASE
EH4763	07	PROFESOR TITULAR C 3/4 TIEMPO	$26,474.15	$0.00	$0.00	$26,474.12	$5,665.68	$20,808.44	BASE
EH4863	07	PROFESOR TITULAR C TIEMPO COMPLETO	$35,298.85	$0.00	$0.00	$35,298.85	$8,143.66	$27,155.18	BASE
EH4653	07	TEC. DOCENTE ASOCIADO A 1/2 TIEMPO	$7,337.90	$0.00	$0.00	$7,337.94	$587.15	$6,750.79	BASE
EH4753	07	TEC. DOCENTE ASOCIADO A 3/4 TIEMPO	$11,006.90	$0.00	$0.00	$11,006.88	$1,609.03	$9,397.85	BASE

Clave del Puesto	Nivel	Descripción	Sueldo Mensual Base	Previsión Social Múltiple Mensual	Otras Percepciones	Total de Percepción Mensual	Total de Deducción Mensual	Total Neto Mensual (Incluidas Deducciones de ISR e IMSS)	Tipo de Plaza
EH4853	07	TEC. DOCENTE ASOCIADO A TIEMPO COMPLETO	$14,675.85	$0.00	$0.00	$14,675.87	$2,549.25	$12,126.62	BASE
EH4655	07	TEC. DOCENTE ASOCIADO B 1/2 TIEMPO	$8,110.35	$0.00	$0.00	$8,110.33	$985.79	$7,124.54	BASE
EH4755	07	TEC. DOCENTE ASOCIADO B 3/4 TIEMPO	$12,165.55	$0.00	$0.00	$12,165.58	$1,905.92	$10,259.66	BASE
EH4855	07	TEC. DOCENTE ASOCIADO B TIEMPO COMPLETO	$16,220.75	$0.00	$0.00	$16,220.77	$2,944.92	$13,275.85	BASE
RC_C	0	RESPONSABLE DEL CENTRO "C"	$30,556.70	$0.00	$0.00	$30,556.72	$6,799.89	$23,756.83	CONFIANZA
ARC_C	0	AUXILIAR DEL RESP. DEL CENTRO "C"	$22,764.45	$0.00	$0.00	$22,764.44	$4,635.05	$18,129.39	CONFIANZA
HM-T06095_C	0	ENCARGADO DE SALA DE COMPUTO "C"	$11,883.15	$0.00	$0.00	$11,883.14	$1,833.55	$10,049.59	BASE
HM-S07093	0	OFICIAL DE SERVICIOS "C"	$6,924.65	$0.00	$0.00	$6,924.65	$524.58	$6,400.07	BASE
EH9953	07	EMSAD I	$442.15	$0.00	$0.00	$442.14	$4.42	$437.72	BASE
EH9951	07	EMSAD II	$503.00	$0.00	$0.00	$502.99	$5.03	$497.96	BASE
EH9955	07	EMSAD III	$573.00	$0.00	$0.00	$572.99	$5.73	$567.26	BASE

Los Tabuladores Salariales Anteriores estarán sujetos a las prestaciones que sean determinados por la Dirección General Adjunta en Materia de Remuneraciones dependiente de la Dirección General de Personal de la Oficialía Mayor, y a los incrementos que sean determinados por la Coordinación Sectorial de Planeación y Administración dependiente de la Subsecretaría de Educación Media Superior, ambos de la Secretaría de Educación Pública.

CRECER EN GRANDE
CAMPECHE 2015-2021

Integración del Capítulo 1000 "Servicios Personales"

PARTIDA	CONCEPTO	PRESUPUESTO ORIGINAL 2018	POLITICA SALARIAL 2018	SUMA	OTRAS PRESTACIONES	PRESUPUESTO 2019
1131	SUELDOS AL PERSONAL DE CONFIANZA	$38,670,201.60	$1,314,789.00	$39,984,990.60		$39,984,990.60
1132	SUELDO AL PERSONAL DE BASE	$127,527,379.20	$4,336,653.08	$131,864,032.28		$131,864,032.28
1311	PRIMA QUINQUENAL POR AÑOS DE SERVICIOS PRESTADOS (PRIMA ANTIGÜEDAD)	$32,657,016.81	$1,110,498.85	$33,767,515.66		$33,767,515.66
1321	PRIMA VACACIONAL Y DOMINICAL	$13,446,565.45	$450,787.92	$13,897,353.37		$13,897,353.37
1321	ISR PRIMA VACACIONAL	$4,033,969.63	$135,236.37	$4,169,206.00		$4,169,206.00
1322	AGUINALDO O GRATIFICACIÓN DE FIN DE AÑO	$22,094,955.29	$751,313.22	$22,846,268.51		$22,846,268.51
1322	ISR AGUINALDO	$6,628,486.58	$225,393.96	$6,853,880.54		$6,853,880.54
1345	COMPENSACIONES GARANTIZADAS	$2,500,000.00		$2,500,000.00		$2,500,000.00
1410	IMSS	$38,072,495.90	$1,293,563.73	$39,366,059.63		$39,366,059.63
1421	INFONAVIT	$11,719,805.92	$398,196.00	$12,118,001.92		$12,118,001.92
1431	SAR	$4,687,922.37	$159,278.40	$4,847,200.77		$4,847,200.77
1441	SEGURO INSTITUCIONAL	$2,167,965.44	$73,721.03	$2,241,686.47		$2,241,686.47
1342	COMPENSACIÓN POR ADQUISICIÓN DE MATERIAL DIDÁCTICO	$2,843,884.08		$2,843,884.08	$311,596.45	$3,155,480.53
1347	DESPENSA	$9,900,945.00		$9,900,945.00	$1,840,320.00	$11,741,265.00
1347	AJUSTE AL CALENDARIO	$2,264,281.67	$75,653.19	$2,339,934.86		$2,339,934.86
1347	PUNTUALIDAD Y ASISTENCIA	$3,396,422.50	$113,479.79	$3,509,902.29		$3,509,902.29
1347	DIAS ECONÓMICOS	$2,278,001.38	$76,252.87	$2,354,254.25		$2,354,254.25
1347	DIAS FESTIVOS	$905,712.66	$30,261.27	$935,973.93		$935,973.93
1347	EFICIENCIA EN EL TRABAJO	$1,029,563.64		$1,029,563.64		$1,029,563.64
1347	APOYO A LA SUPERACIÓN ACADÉMICA	$1,739,897.70	$64,553.88	$1,804,451.58		$1,804,451.58
1347	COMP. POR ACTUACIÓN Y PRODUCTIVIDAD	$488,639.40		$488,639.40		$488,639.40
1347	OTRAS PRESTACIONES	$6,940,848.93		$6,940,848.93	$414,812.16	$7,355,661.09
	TOTAL	$335,994,961.15	$10,609,632.56	$346,604,593.71	$2,566,728.61	$349,171,322.32

XV. Universidad Tecnológica de Campeche.

Denominación del Puesto	Sueldo Mensual Base	Previsión Social Múltiple (Despensa) Mensual	Otras Percepciones (Material Didáctico) Mensuales	Total de Percepción Mensual	Total de Deducción Mensual	Impuestos Estatales	Cuotas Patronales IMSS, INFONAVIT e ISSSTECAM	Total Neto Mensual (Incluidas Deducciones de ISR e IMSS)	Tipo de Plaza
Rector	$62,803.22	$0.00	$0.00	$62,803.22	$16,207.93	$1,884.10	$10,215.22	$46,595.29	Confianza
Secretaria Académica	$53,386.91	$0.00	$0.00	$53,386.91	$13,255.33	$1,601.61	$10,215.22	$40,131.58	Confianza
Secretario Técnico	$53,386.91	$0.00	$0.00	$53,386.91	$13,255.33	$1,601.61	$10,215.22	$40,131.58	Confianza
Abogado General	$47,109.01	$0.00	$0.00	$47,109.01	$11,310.22	$1,413.27	$9,176.07	$35,798.99	Confianza
Director de Área	$47,109.01	$0.00	$0.00	$47,109.01	$11,310.22	$1,413.27	$9,176.07	$35,798.99	Confianza
Jefe de Departamento	$24,278.70	$0.00	$0.00	$24,278.70	$4,636.15	$728.36	$4,939.53	$19,642.55	Confianza
Profesor Titular “B”	$28,729.53	$955.84	$715.85	$30,401.22	$5,855.58	$912.04	$6,064.18	$24,545.64	Base
Profesor Titular “A”	$24,270.92	$955.84	$715.85	$25,942.61	$4,660.41	$778.28	$5,208.57	$21,282.20	Base
Profesor Asociado “C”	$21,000.98	$955.84	$715.85	$22,672.67	$ 3,853..43	$680.18	$4,581.04	$18,819.24	Base
Profesor de Asignatura “B” (H/S/M)	$19,427.86	$955.84	$648.90	$21,032.60	$3,465.77	$630.98	$4,268.25	$17,566.86	Base
Coordinador de Proyectos	$19,406.16	$955.84	$0.00	$20,363.00	$3,460.66	$610.89	$4,158.57	$16,902.34	Base
Coordinador	$14,888.65	$955.84	$0.00	$15,844.49	$2,347.00	$475.33	$3,291.42	$13,497.49	Base
Investigador Especializado	$14,888.65	$955.84	$0.00	$15,844.49	$2,347.00	$475.33	$3,291.42	$13,497.49	Base
Ingeniero en Sistemas	$11,712.59	$955.84	$0.00	$12,668.43	$1,574.46	$380.05	$2,681.93	$11,093.97	Base
Jefe de Oficina	$9,308.57	$955.84	$0.00	$10,264.41	$1,078.55	$307.93	$2,220.55	$9,185.86	Base
Asistente de Rector	$9,308.57	$955.84	$0.00	$10,264.41	$1,078.55	$307.93	$2,220.55	$9,185.86	Base
Apoyo Administrativo	$9,308.57	$955.84	$0.00	$10,264.41	$1,078.55	$307.93	$2,220.55	$9,185.86	Base
Técnico Bibliotecario	$8,010.52	$955.84	$0.00	$8,966.36	$859.66	$268.99	$1,971.45	$8,106.50	Base
Técnico en Contabilidad	$8,010.52	$955.84	$0.00	$8,966.36	$859.66	$268.99	$1,971.45	$8,106.50	Base
Analista Administrativo	$7,204.90	$955.84	$0.00	$8,160.74	$528.11	$244.82	$1,816.84	$7,632.63	Base
Chofer de Autobús	$7,204.90	$955.84	$0.00	$8,160.74	$528.11	$244.82	$1,816.84	$7,632.63	Base
Enfermera	$7,204.90	$955.84	$0.00	$8,160.74	$528.11	$244.82	$1,816.84	$7,632.63	Base
Técnico Especializado en Mantenimiento	$7,204.90	$955.84	$0.00	$8,160.74	$528.11	$244.82	$1,816.84	$7,632.63	Base
Apoyo a Servicios Generales	$7,159.40	$955.84	$0.00	$8,115.24	$206.25	$243.46	$1,808.14	$7,593.55	Base

Chofer de Rector	$6,855.53	$955.84	$0.00	$7,811.37	$442.71	$234.34	$1,749.83	$7,368.66	Base
Jefe de Servicios de Mantenimiento	$6,345.16	$955.84	$0.00	$7,301.00	$370.42	$219.03	$1,653.46	$6,930.58	Base
Chofer Administrativo	$6,136.53	$955.84	$0.00	$7,092.37	$299.86	$212.77	$1,616.13	$6,792.51	Base
Asistente de Servicios de Mantenimiento	$5,532.39	$955.84	$0.00	$6,488.23	$217.12	$194.65	$1,508.01	$6,271.11	Base
Secretaria de Rector	$8,010.52	$955.84	$0.00	$8,966.36	$859.86	$268.99	$1,971.45	$8,106.50	Base
Secretaria de Director de Área	$7,204.90	$955.84	$0.00	$8,160.74	$528.11	$244.82	$1,816.84	$7,632.50	Base
Secretaria de Jefe de Departamento	$6,586.27	$955.84	$0.00	$7,545.11	$404.98	$226.35	$1,698.70	$7,140.13	Base

PRESTACIONES.

Prestaciones en tabulador no ligadas al salario.

CONCEPTO	IMPORTE UNITARIO	PERIODICIDAD	PLAZAS BENEFICIADAS
DESPENSA (PLAZA)	$955.84	MENSUAL	PROFESOR DE TIEMPO COMPLETO ASOCIADO Y TITULAR
DESPENSA (HORAS HSM)	$23.90	MENSUAL	PROFESOR DE ASIGNATURA
MATERIAL DIDÁCTICO (PLAZA)	$716.47	MENSUAL	PROFESOR DE TIEMPO COMPLETO ASOCIADO Y TITULAR
MATERIAL DIDÁCTICO (HSM)	$16.22	MENSUAL	PROFESOR DE ASIGNATURA

Prestaciones en tabulador socioeconómicas.

CONCEPTO	CANTIDAD	IMPORTE UNITARIO	PERIODICIDAD	PLAZAS BENEFICIADAS
SERVICIO DE GUARDERÍA	30	$973.35	MENSUAL	PERSONAL FEMENINO CON HIJOS
CANASTILLA DE MATERNIDAD	6	$2,029.10	ANUAL	PERSONAL FEMENINO CON HIJOS
LENTES	60	$2,266.00	ANUAL	PERSONAL QUE LO REQUIERA
ÚTILES ESCOLARES	90	$370.80	ANUAL	PERSONAL EN GENERAL
IMPRESIÓN TESIS	3	$1,503.80	ANUAL	CUERPO ACADÉMICO
GASTOS SEPELIO	1	$2,060.00	ANUAL	PERSONAL QUE SUFRA PERDIDA FAMILIAR LÍNEA DIRECTA
APARATOS ORTOPÉDICOS, AUDITIVOS Y SILLAS DE RUEDA	1	$3,090.00	ANUAL	PERSONAL QUE LO REQUIERA
VALE PARA LIBRO DEL DÍA DEL MAESTRO(PTC)	82	$436.72	ANUAL	PROFESOR DE TIEMPO COMPLETO ASOCIADO Y TITULAR
VALE PARA LIBRO DEL DÍA DEL MAESTRO(HSM)	2356	$10.92	ANUAL	PROFESOR DE ASIGNATURA
ACTIVIDADES CULTURALES Y DEPORTIVAS	1	$20,600.00	ANUAL	PERSONAL EN GENERAL
FESTEJO DÍA DE LAS MADRES	1	$10,300.00	ANUAL	EN BENEFICIO DE LAS EMPLEADAS MAMÁS

CRECER EN GRANDE CAMPECHE 2015-2021

XVI. Colegio de Educación Profesional Técnica del Estado de Campeche

CATÁLOGO DE PUESTOS Y TABULADOR DE SUELDOS ADMINISTRATIVO, TÉCNICO Y MANUAL (BASE Y CONFIANZA MENSUALES AUTORIZADOS PARA EL PERSONAL)

CODIGO	PUESTO	NIVEL	PERCEPCIONES MENSUALES (Sueldo Base y prestaciones)					
			SUELDO	ESTIMULO POR PRODUCTIVIDAD	DESPENSA	COMPENSACION	LABORES EN CONDICIONES INSALUBRES	PUNTUALIDA Y ASISTENCIA
A03202	SECRETARIA "C"	N-05	$9,068.15	$306.24	$981.66			$453.41
ED02801	TUTOR ESCOLAR	N-06	$9,294.95	$306.24	$981.66			$464.75
S01202	AUXILIAR DE SERVICIOS GENERALES	N-04	$8,579.80	$306.24	$981.66			$428.99
S01201	ASISTENTE DE SERVICIOS BASICOS	N-02	$7,873.40	$306.24	$981.66		$126.00	$393.67
CF18203	SUPERVISOR DE MANTENIMIENTO	N-09	$10,392.35	$306.24	$981.66			$519.62
CF18201	AUXILIAR DE SEGURIDAD	N-02	$7,873.40	$306.24	$981.66			$393.67
P05801	ASISTENTE ESCOLAR Y SOCIAL	N-07	$9,657.65	$306.24	$981.66			$482.88
CF33206	JEFE DE PROYECTO	N-15	$25,489.20	$306.24	$981.66	$10,035.36		$0.00
CF33204	SUBJEFE TECNICO ESPECIALISTA	N-13	$18,379.40	$306.24	$981.66	$10,035.36		$918.97
CF33203	TECNICO FINANCIERO	N-09	$10,392.35	$306.24	$981.66			$519.62
CF34205	ADMINISTRATIVO TECNICO ESPECIALISTA	N-11	$11,143.70	$306.24	$981.66			$557.19
CF34202	PROMOTOR CULTURAL Y DEPORTIVO	N-05	$9,068.15	$306.24	$981.66			$453.41
T05801	TECNICO BIBLIOTECARIO	N-06	$9,294.95	$306.24	$981.66			$464.75

TABULADOR VIGENTE DE PERCEPCIONES PARA LOS SERVIDORES PÚBLICOS DE MANDO MEDIOS Y SUPERIORES.

CODIGO	PUESTO	NIVEL	PERCEPCIONES MENSUALES (Sueldo Base y Compensación Garantizada)		
			SALARIO BASE	COMPENSACIÓN GARANTIZADA	COMPENSACIÓN
MC1	DIRECTOR ESTATAL	1	$8,370.86	$25,166.20	$32,134.12
NB2	DIRECTOR DE PLANTEL "B" Y "C"	2	$8,370.86	$25,166.20	
OB2	COORDINADOR EJECUTIVO	2	$7,147.38	$15,005.92	

NOTA:

- Los tabuladores quedan sujetos a las variaciones que en caso de incremento determine la Secretaria de Hacienda y Crédito Público para el ejercicio 2019.
- El aguinaldo corresponde a 40 días del salario base.
- La prima vacacional corresponde a 24 días del salario base para personal administrativo técnico manual.
- La prima vacacional corresponde a 10 días del salario base para personal mando medios y superiores.

CATALOGO DE CATEGORÍAS Y TABULADOR DE SUELDOS MENSUALES AUTORIZADOS AL PERSONAL DOCENTE.

CATEGORÍA	PERCEPCIONES BRUTAS MENSUALES
PROFESOR INSTRUCTOR "C"	$591.20
TECNICO CB II	$513.85
TECNICO CB I	$454.85
PROFESOR INSTRUCTOR "A"	$337.40

Los sueldos consignados en el presente tabulador constituyen la percepción total bruta por hora-semana-mes que deberá cubrirse al personal docente, instructor y técnico.

CATÁLOGO DE PUESTOS Y TABULADOR DE SUELDOS MENSUALES AUTORIZADOS PARA EL PERSONAL DE DIRECCIÓN GENERAL.

PUESTO	PERCEPCIONES MENSUALES	
	BRUTO	NETO
DIRECTOR ADMINISTRATIVO	$28,000.00	$23,240.00
SECRETARIO TÉCNICO	$28,000.00	$23,240.00
SUBDIRECTOR	$18,800.00	$15,604.00
COORDINADOR DE ÁREA	$12,400.00	$10,292.00
JEFE DE UNIDAD	$10,000.00	$8,300.00
SERVICIOS GENERALES	$4,600.00	$3,818.00

XVII. Instituto Estatal de Educación para los Adultos del Estado de Campeche.

Clave del Puesto	Nivel	Denominación del Puesto	Sueldo Mensual Base	Compensación Garantizada Mensual Base	Previsión Social Múltiple	*Otras Percepciones Mensuales	Total de percepción Mensual	**Cuotas pagadas al issste (trabajador)	ISPT	Total de Deducción Mensual	Total Neto Mensual	Aportaciones mensuales pagadas al issste (patrón).	Tipo de plaza
PERSONAL DE BASE													
S01803	2	OFICIAL DE SERVICIOS Y MANTENIMIENTO	$6,972.93		$585.00	$2,950.00	$10,507.93	$941.16	$1,002.71	$1,943.87	$8,564.06	$2,180.26	BASE
A01805	2	AUXILIAR DE ADMINISTRADOR	$6,972.93		$585.00	$2,950.00	$10,507.93	$941.16	$1,002.71	$1,943.87	$8,564.06	$2,180.26	BASE
T03803	2	TÉCNICO MEDIO	$6,972.93		$585.00	$2,950.00	$10,507.93	$941.16	$1,002.71	$1,943.87	$8,564.06	$2,180.26	BASE
A03804	2	SECRETARIA C	$6,972.93		$585.00	$2,950.00	$10,507.93	$941.16	$1,002.71	$1,943.87	$8,564.06	$2,180.26	BASE
T03810	2	ESPECIALISTA EN PROYECTOS TÉCNICOS	$6,972.93		$585.00	$2,950.00	$10,507.93	$941.16	$1,002.71	$1,943.87	$8,564.06	$2,180.26	BASE
A01806	3	ANALISTA ADMINISTRATIVO	$7,140.80		$585.00	$2,950.00	$10,675.80	$958.99	$1,032.79	$1,991.78	$8,684.02	$2,224.99	BASE
T06803	4	COORDINADOR DE TÉCNICOS EN COMPUTACIÓN	$7,308.83		$585.00	$2,950.00	$10,843.83	$976.84	$1,062.90	$2,039.74	$8,804.09	$2,269.76	BASE
A01807	5	JEFE DE OFICINA	$7,485.38		$585.00	$2,950.00	$11,020.38	$995.60	$1,094.54	$2,090.14	$8,930.24	$2,316.80	BASE
T03820	7	TÉCNICO DOCENTE	$7,628.18	$1,622.66	$585.00	$2,950.00	$12,785.84	$1,010.78	$1,437.60	$2,448.38	$10,337.46	$2,354.85	BASE
T03823	7	TÉCNICO SUPERIOR	$7,628.18	$1,622.66	$585.00	$2,950.00	$12,785.84	$1,010.78	$1,437.60	$2,448.38	$10,337.46	$2,354.85	BASE

CRECER EN GRANDE
CAMPECHE 2015-2021

Clave del Puesto	Nivel	Denominación del Puesto	Sueldo Mensual Base	Compensación Garantizada Mensual Base	Previsión Social Múltiple	*Otras Percepciones Mensuales	Total de percepción Mensual	**Cuotas pagadas al issste (trabajador)	ISPT	Total de Deducción Mensual	Total Neto Mensual	Aportaciones mensuales pagadas al issste (patrón).	Tipo de plaza
PERSONAL DE CONFIANZA													
CF03803	2	CHOFER DE DIRECTOR DE ÁREA	$6,972.93		$585.00	$2,950.00	$10,507.93	$941.16	$1,002.71	$1,943.87	$8,564.06	$2,180.26	CONFIANZA
CF04807	6	SECRETARIA EJECUTIVA B	$7,560.97	$729.85	$585.00	$2,950.00	$11,825.82	$1,003.63	$1,238.88	$2,242.51	$9,583.31	$2,336.94	CONFIANZA
CF33849	8	COORDINADOR DE UNIDAD DE SERVICIOS ESPECIALIZADOS	$7,712.19	$2,080.72	$585.00	$2,950.00	$13,327.91	$1,019.70	$1,553.39	$2,573.09	$10,754.82	$2,377.23	CONFIANZA

Clave del Puesto	Nivel	Denominación del Puesto	Sueldo Mensual Base	Compensación Garantizada Mensual Base	Previsión Social Múltiple	*Otras Percepciones Mensuales	Total de percepción Mensual	**Cuotas pagadas al issste (trabajador)	ISPT	Total de Deducción Mensual	Total Neto Mensual	Aportaciones mensuales pagadas al issste (patrón).	Tipo de plaza
PERSONAL DE MANDO MEDIO Y SUPERIORES													
CF36014	OA1	COORDINADOR DE ZONA	$4,649.35	$12,396.89	$0.00	$785.00	$17,831.24	$524.27	$2,515.30	$3,039.57	$14,791.67	$1,238.82	MANDOS MEDIOS
CF01059	OA1	JEFE DE DEPARTAMENTO	$5,013.85	$12,032.39	$0.00	$785.00	$17,831.24	$563.00	$2,515.30	$3,078.30	$14,752.94	$1,335.94	MANDOS MEDIOS
CF36014	OA1	COORDINADOR REGIONAL	$5,346.50	$11,699.74	$0.00	$785.00	$17,831.24	$598.35	$2,515.30	$3,113.65	$14,717.59	$1,424.57	MANDOS MEDIOS
CF14070	MB2	DIRECTOR GENERAL	$14,611.06	$51,060.12	$0.00	$785.00	$66,456.18	$1,582.71	$15,646.28	$17,228.99	$49,227.19	$3,893.12	MANDOS MEDIOS

Nota: Estos importes están sujetos a variación, ya que aproximadamente en el mes de mayo y septiembre de cada ejercicio se dan a conocer los incrementos generados por la negociación salarial para el personal de base y la autorización por parte de la Secretaria de Hacienda y Crédito Público el incremento para el personal de confianza.

*Otras percepciones mensuales, incluye los importes de los conceptos fijos de Codeca, Ayuda de Servicios y concepto Despensa. Estos importes se modifican cada año, cuando han sido autorizados por la SHCP a la Federación de Sindicatos de Trabajadores al Servicio del Estado. El Personal de Mando Medio y Superiores, sólo incluye el concepto Despensa.

**Cuotas al Issste 10.625%. Concepto aplicado al trabajador, el cual incluye sueldo tabular, Codeca y P. Quinquenal a partir de los 5 años de servicio en adelante.

CRECER EN GRANDE CAMPECHE 2015-2021

PRESTACIONES

INSTITUTO ESTATAL DE LA EDUCACIÓN PARA LOS ADULTOS			
PRESTACIONES ECONÓMICAS DE LOS TRABAJADORES CONTENIDAS EN EL CONTRATO COLECTIVO DE TRABAJO VIGENTE Y EL MANUAL DE PERCEPCIONES DE LOS SERVIDORES PÚBLICOS DE LAS DEPENDENCIAS Y ENTIDADES DE LA ADMINISTRACIÓN PÚBLICA FEDERAL.			
PRESTACIONES	**IMPORTES $**		**TIPO DE TRABAJADOR**
PRIMA QUINQUENAL			BASE, CONFIANZA y MANDO MEDIOS
DE 5 A MENOS DE 10 AÑOS	$160.00	MENSUAL	
DE 10 A MENOS DE 15 AÑOS	$185.00	MENSUAL	
DE 15 A MENOS DE 20 AÑOS	$235.00	MENSUAL	
DE 20 A MENOS DE 25 AÑOS	$260.00	MENSUAL	
DE 25 AÑOS EN ADELANTE	$285.00	MENSUAL	
COMPENSACION POR ANTIGÜEDAD	CALCULADO EN BASE AL SUELDO BASE (NIVEL) Y AÑOS DE SERVICIO		BASE
5 AÑOS CUMPLIDOS	3%	MENSUAL	
6 AÑOS CUMPLIDOS	4%	MENSUAL	
7 AÑOS CUMPLIDOS	5%	MENSUAL	
8 AÑOS CUMPLIDOS	6%	MENSUAL	
9 AÑOS CUMPLIDOS	7%	MENSUAL	
10 AÑOS CUMPLIDOS	8%	MENSUAL	
11 AÑOS CUMPLIDOS	9%	MENSUAL	
12 AÑOS CUMPLIDOS	10%	MENSUAL	
13 AÑOS CUMPLIDOS	11%	MENSUAL	
14 AÑOS CUMPLIDOS	12%	MENSUAL	
15 AÑOS CUMPLIDOS	13%	MENSUAL	
16 AÑOS CUMPLIDOS	14%	MENSUAL	
17 AÑOS CUMPLIDOS	15%	MENSUAL	
18 AÑOS CUMPLIDOS	16%	MENSUAL	
19 AÑOS CUMPLIDOS	17%	MENSUAL	
20 AÑOS CUMPLIDOS	18%	MENSUAL	
21 AÑOS CUMPLIDOS	19%	MENSUAL	
22 AÑOS CUMPLIDOS	20%	MENSUAL	
23 AÑOS CUMPLIDOS	21%	MENSUAL	
24 AÑOS CUMPLIDOS	22%	MENSUAL	
25 AÑOS CUMPLIDOS	23%	MENSUAL	
26 AÑOS CUMPLIDOS	24%	MENSUAL	
27 AÑOS CUMPLIDOS	25%	MENSUAL	
28 AÑOS CUMPLIDOS	26%	MENSUAL	
29 AÑOS CUMPLIDOS	27%	MENSUAL	
30 AÑOS CUMPLIDOS	28%	MENSUAL	
31 AÑOS CUMPLIDOS	29%	MENSUAL	
32 AÑOS CUMPLIDOS	30%	MENSUAL	

CRECER EN GRANDE
CAMPECHE 2015-2021

ESTÍMULO ECONÓMICO POR AÑOS DE SERVICIO			
10 AÑOS DE SERVICIO	$5,000.00	ANUAL	BASE Y CONFIANZA
15 AÑOS DE SERVICIO	$7,000.00		
20 AÑOS DE SERVICIO	$13,000.00		
25 AÑOS DE SERVICIO	$20,000.00		
30 AÑOS DE SERVICIO	$15,000.00		
COMPENSACIÓN POR DESARROLLO Y CAPACITACIÓN (CODECA)	$1,600.00	MENSUAL	BASE Y CONFIANZA
PREVISIÓN SOCIAL MÚLTIPLE	$585.00	MENSUAL	BASE Y CONFIANZA
DESPENSA	$785.00	MENSUAL	BASE, CONFIANZA Y MANDO MEDIO
AYUDA POR SERVICIOS	$565.00	MENSUAL	BASE Y CONFIANZA
PUNTUALIDAD	1 DIA DE SUELDO TABULAR	MENSUAL	BASE
PUNTUALIDAD PERFECTA	12 DIAS DE SUELDO TABULAR	ANUAL	BASE
PROFESIONALIZACIÓN B	11.5% SOBRE SUELDO BASE	MENSUAL	BASE
PROFESIONALIZACION C	11.5% MAS SOBRE IMPORTE DE PROFESIONALIZACION B	MENSUAL	BASE
PROFESIONALIZACION D	6.5% MAS SOBRE IMPORTE DE PROFESIONALIZACION C	MENSUAL	BASE
BECAS PRIMARIA	$100.00	MENSUAL	BASE
BECAS SECUNDARIA	$120.00	MENSUAL	BASE
GUARDERIA C.C.T.	4.5 SMG DF	MENSUAL	BASE
NOTAS BUENAS	5 DIAS DE SALARIO TABULAR	ANUAL	BASE
DÍAS ECONOMICOS NO DISFRUTADOS	HASTA 10 DIAS DE SALARIO TABULAR	ANUAL	BASE
AJUSTE DE CALENDARIO	5 DIAS DE SALARIO TABULAR	ANUAL	BASE
PREMIOS, ESTÍMULOS Y RECOMPENSAS CIVILES DE LOS SERVIDORES PÚBLICOS	MONTO AUTORIZADO POR LA SECRETARIA DE LA FUNCIÓN PUBLICA	ANUAL	BASE Y CONFIANZA
VALES DE DESPENSA ANUAL	MONTO AUTORIZADO POR LA SECRETARIA DE HACIENDA Y CRÉDITO PÚBLICO	ANUAL	BASE Y CONFIANZA
AGUINALDO	40 DIAS DE SALARIO TABULAR	ANUAL	BASE , CONFIANZA Y MANDOS MEDIOS
AGUINALDO CON COMPENSACIÓN GARANTIZADA	40 DIAS DE COMPENSACIÓN GARANTIZADA TABULAR	ANUAL	BASE , CONFIANZA Y MANDOS MEDIOS

PRIMA VACACIONAL	18 DIAS DE SALARIO TABULAR	9 DIAS MAYO 9 DIAS NOVIEMBRE	BASE
	10 DIAS DE SALARIO TABULAR	5 DIAS MAYO 5 DIAS NOVIEMBRE	CONFIANZA Y MANDOS MEDIOS
GASTOS POR DEFUNCIÓN	4 MESES DE SUELDO TABULAR	EN CASO DE FALLECIMIENTO DEL TRABAJADOR, SE PAGARA A LOS DEUDOS.	BASE
	1 MES DE SUELDO TABULAR	EN CASO DE FALLECIMIENTO DE LOS PADRES, COYUNGE O HIJOS DEL TRABAJADOR.	BASE
INSCRIPCIÓN SEMINARIO DE TITULACIÓN O COSTO DE EXAMEN CENEVAL, IMPRESIÓN TÉSIS ETC.	100%	CUANDO LO SOLICITE	BASE
APOYO PARA ANTEOJOS O LENTES DE CONTACTO	$1,300.00	ANUAL	BASE
AYUDA P/APARATOS ORTOPÉDICOS, PRÓTESIS O SILLA DE RUEDAS	$1,650.00	ANUAL	BASE
FESTIVAL DÍA DE LA MADRE	4 DIAS DE SMGDF POR CADA MADRE	ANUAL	BASE
FESTIVAL DÍA DEL NIÑO	2 DIAS DE SMGDF POR CADA HIJO DE TRABAJADORES	ANUAL	BASE
FESTIVAL DÍA DEL PADRE	350 POR CADA PADRE	ANUAL	BASE
DÍA DE REYES	350.00 POR CADA NIÑO	ANUAL	BASE
DÍA DEL TRABAJADOR DEL INEA	$2,000.00	ANUAL	BASE
APOYO PARA COMPRA DE ÚTILES ESCOLARES	350.00 POR CADA HIJO DE TRABAJADOR	ANUAL	BASE
ESTÍMULO ECONÓMICO MENSUAL POR PRODUCTIVIDAD	$700.00	MENSUAL	BASE
COMIDA DE FIN DE AÑO POR CADA TRABAJADOR	$400.00	ANUAL	BASE
CANASTILLA MATERNAL	800.00 POR CADA NACIMIENTO DE LOS HIJOS A LAS MADRES TRABAJADORAS	CUANDO LO SOLICITE	BASE
PLAYERAS Y ALMUERZO PARA EL DESFILE DEL 1° DE MAYO	$50 ESTIMADO POR CADA TRABAJADOR. DE ACUERDO A LA DISPONIBILIDAD PRESUPUESTAL	ANUAL	BASE
GUARDERIA ISSSTE	MONTO AUTORIZADO POR LA JUNTA DIRECTIVA DEL ISSSTE	ANUAL	BASE , CONFIANZA Y MANDOS MEDIOS

CRECER EN GRANDE
CAMPECHE 2015-2021

XVIII. Instituto Tecnológico Superior de Calkiní, en el Estado de Campeche.

Denominación del Puesto	Sueldo Mensual Base	Previsión Social Múltiple (DESPENSA)	Previsión Social Múltiple Mensual (MATERIAL DIDACTICO)	Previsión Social Múltiple Mensual	Total de Percepción Mensual	AGUINALDO 40 DIAS	PRIMA VACACIONAL 24 DIAS	Deducción Mensual (IMSS)	Deducción Mensual (ISR)	Total de Deducción Mensual	Total Neto Mensual (Incluidas Deducciones de ISR e IMSS)	Tipo de Plaza
DIRECTOR GENERAL	$102,703.19	$1,091.00	$0.00	$1,091.00	$103,794.19	$136,937.59	$82,162.55	$2,567.58	$32,865.02	$35,432.60	$68,361.59	CONFIANZA
DIRECTOR DE ÁREA	$57,918.30	$1,091.00	$0.00	$1,091.00	$59,009.30	$77,224.40	$46,334.64	$1,447.96	$18,533.86	$19,981.81	$39,027.49	CONFIANZA
SUBDIRECTOR DE ÁREA	$49,660.33	$1,091.00	$0.00	$1,091.00	$50,751.33	$66,213.77	$39,728.26	$1,241.51	$15,891.31	$17,132.81	$33,618.52	CONFIANZA
JEFE DE DIVISIÓN	$44,032.86	$1,091.00	$0.00	$1,091.00	$45,123.86	$58,710.48	$35,226.29	$1,100.82	$14,090.52	$15,191.34	$29,932.52	CONFIANZA
JEFE DE DEPARTAMENTO	$34,241.06	$1,091.00	$0.00	$1,091.00	$35,332.06	$45,654.75	$27,392.85	$856.03	$10,957.14	$11,813.17	$23,518.89	CONFIANZA
INGENIERO EN SISTEMAS	$11,394.76	$1,091.00	$0.00	$1,091.00	$12,485.76	$15,193.01	$9,115.81	$284.87	$3,646.32	$3,931.19	$8,554.57	CONFIANZA
TÉCNICO ESPECIALIZADO	$10,124.10	$1,091.00	$0.00	$1,091.00	$11,215.10	$13,498.80	$8,099.28	$253.10	$3,239.71	$3,492.81	$7,722.29	CONFIANZA
COORDINADOR DE PROMOCIONES	$9,817.01	$1,091.00	$0.00	$1,091.00	$10,908.01	$13,089.35	$7,853.61	$245.43	$3,141.44	$3,386.87	$7,521.14	CONFIANZA
ANALISTA ESPECIALIZADO	$9,817.01	$1,091.00	$0.00	$1,091.00	$10,908.01	$13,089.35	$7,853.61	$245.43	$3,141.44	$3,386.87	$7,521.14	CONFIANZA
MEDICO GENERAL	$9,817.01	$1,091.00	$0.00	$1,091.00	$10,908.01	$13,089.35	$7,853.61	$245.43	$3,141.44	$3,386.87	$7,521.14	CONFIANZA
PSICOLOGO	$9,817.01	$1,091.00	$0.00	$1,091.00	$10,908.01	$13,089.35	$7,853.61	$245.43	$3,141.44	$3,386.87	$7,521.14	CONFIANZA
JEFE DE OFICINA	$9,342.17	$1,091.00	$0.00	$1,091.00	$10,433.17	$12,456.23	$7,473.74	$233.55	$2,989.49	$3,223.05	$7,210.12	CONFIANZA
PROGRAMADOR	$9,342.17	$1,091.00	$0.00	$1,091.00	$10,433.17	$12,456.23	$7,473.74	$233.55	$2,989.49	$3,223.05	$7,210.12	CONFIANZA
SRIA.DIRECTOR GENERAL	$9,342.17	$1,091.00	$0.00	$1,091.00	$10,433.17	$12,456.23	$7,473.74	$233.55	$2,989.49	$3,223.05	$7,210.12	CONFIANZA

ANALISTA TÉCNICO	$8,473.76	$1,091.00	$0.00	$1,091.00	$9,564.76	$11,298.35	$6,779.01	$211.84	$2,711.60	$2,923.45	$6,641.31	CONFIANZA
SECRETARIA DE SUBDIRECTOR	$7,676.50	$1,091.00	$0.00	$1,091.00	$8,767.50	$10,235.33	$6,141.20	$191.91	$2,456.48	$2,648.39	$6,119.11	CONFIANZA
CAPTURISTA	$7,302.36	$1,091.00	$0.00	$1,091.00	$8,393.36	$9,736.48	$5,841.89	$182.56	$2,336.76	$2,519.31	$5,874.05	CONFIANZA
CHOFER DE DIRECTOR	$7,302.36	$1,091.00	$0.00	$1,091.00	$8,393.36	$9,736.48	$5,841.89	$182.56	$2,336.76	$2,519.31	$5,874.05	CONFIANZA
LABORATORISTA	$6,951.18	$1,091.00	$0.00	$1,091.00	$8,042.18	$9,268.24	$5,560.94	$173.78	$2,224.38	$2,398.16	$5,644.02	CONFIANZA
SRIA.J. DEPTO.	$6,623.28	$1,091.00	$0.00	$1,091.00	$7,714.28	$8,831.04	$5,298.62	$165.58	$2,119.45	$2,285.03	$5,429.25	CONFIANZA
BIBLIOTECARIO	$6,312.61	$1,091.00	$0.00	$1,091.00	$7,403.61	$8,416.81	$5,050.09	$157.82	$2,020.04	$2,177.85	$5,225.76	CONFIANZA
TECNICO EN MANTENIMIENTO	$6,312.61	$1,091.00	$0.00	$1,091.00	$7,403.61	$8,416.81	$5,050.09	$157.82	$2,020.04	$2,177.85	$5,225.76	CONFIANZA
ALMACENISTA	$6,033.77	$1,091.00	$0.00	$1,091.00	$7,124.77	$8,045.03	$4,827.02	$150.84	$1,930.81	$2,081.65	$5,043.12	CONFIANZA
INTENDENTE	$6,033.77	$1,091.00	$0.00	$1,091.00	$7,124.77	$8,045.03	$4,827.02	$150.84	$1,930.81	$2,081.65	$5,043.12	CONFIANZA
VIGILANTE	$5,598.81	$1,091.00	$0.00	$1,091.00	$6,689.81	$7,465.08	$4,479.05	$139.97	$1,791.62	$1,931.59	$4,758.22	CONFIANZA
PROFESOR TITULAR "A"	$24,452.92	$1,091.00	$842.10	$1,933.10	$26,386.02	$32,603.89	$19,562.34	$611.32	$7,824.93	$8,436.26	$17,949.76	CONFIANZA
PROFESOR ASOCIADO "A"	$16,835.42	$1,091.00	$613.90	$1,704.90	$18,540.32	$22,447.23	$13,468.34	$420.89	$5,387.33	$5,808.22	$12,732.10	CONFIANZA
PROFESOR ASOCIADO "B"	$18,880.34	$1,091.00	$697.80	$1,788.80	$20,669.14	$25,173.79	$15,104.27	$472.01	$6,041.71	$6,513.72	$14,155.42	CONFIANZA
PROFESOR ASOCIADO "C"	$21,158.41	$1,091.00	$765.15	$1,856.15	$23,014.56	$28,211.21	$16,926.73	$528.96	$6,770.69	$7,299.65	$15,714.91	CONFIANZA
PROFESOR ASIGNATURA "A"	$147,158.80	$9,275.20	$5,491.00	$14,766.20	$161,925.00	$196,211.73	$117,727.04	$3,678.97	$47,090.82	$50,769.79	$111,155.21	CONFIANZA
PROFESOR ASIGNATURA "B"	$905,868.80	$50,195.20	$31,924.00	$82,119.20	$987,988.00	$1,207,825.07	$724,695.04	$22,646.72	$289,878.02	$312,524.74	$675,463.26	CONFIANZA
TÉCNICO DOCENTE ASIGNATURA "A"	$58,655.52	$5,019.52	$2,244.80	$7,264.32	$65,919.84	$78,207.36	$46,924.42	$1,466.39	$18,769.77	$20,236.15	$45,683.69	CONFIANZA

CRECER EN GRANDE
CAMPECHE 2015-2021

PRESTACIONES.

CONCEPTO	DESCRIPCIÓN	
	PERSONAL DOCENTE	**PERSONAL ADMINISTRATIVO**
DESPENSA	Procede otorgar la cantidad de $1,091.00 mensuales al personal que labore tiempo completo y $27.28 al personal que labore por hora-semana-mes.	Procede otorgar la cantidad de $1,091.00 mensuales al personal que labore tiempo completo y al personal que labore tiempo parcial se le cubrirá la parte proporcional correspondiente.
SERVICIO DE GUARDERIA	Cuando no exista cupo en los centros de desarrollo infantil que den servicio al instituto, procede otorgar hasta la cantidad de $1,180.00 mensuales a las madres trabajadoras que laboren tiempo completo y $29.50 a quien labore por hora-semana-mes, sin exceder de 2 hijos desde 45 días de nacidos hasta 6 años de edad.	Cuando no exista cupo en los centros de desarrollo infantil que den servicio al instituto, procede otorgar hasta la cantidad de $1,180.00 mensuales a las madres trabajadoras que laboren tiempo completo y en forma proporcional a quien labore tiempo parcial, sin exceder de 2 hijos desde 45 días de nacidos hasta 6 años de edad.
AYUDA PARA ÚTILES ESCOLARES	El instituto otorgará una vez al año a cada trabajador que tenga hijos en edad escolar, cursando los niveles de: primaria, secundaria y bachillerato la cantidad de $1,500.00 al personal que labore tiempo completo y $37.50 al personal que labore por hora-semana—mes, para comprar libros y uniformes escolares, previa presentación de la constancia de estudios, este concepto será válido hasta por un hijo de cada trabajador, cubriéndose el pago en la segunda quincena de cada año.	El instituto otorgará una vez al año a cada trabajador que tenga hijos en edad escolar, cursando los niveles de: primaria, secundaria y bachillerato la cantidad de $1,500.00, para comprar libros y uniformes escolares, previa presentación de la constancia de estudios, este concepto será válido hasta por un hijo de cada trabajador, cubriéndose el pago en la segunda quincena de cada año.
CANASTILLA DE MATERNIDAD	Procede otorgar la cantidad de $2,235.00 a la madre trabajadora, previa presentación de la licencia por gravidez expedida por los servicios médicos que tenga autorizado el gobierno del estado.	Procede otorgar la cantidad de $2,235.00 a la madre trabajadora, previa presentación de la licencia por gravidez expedida por los servicios médicos que tenga autorizado el gobierno del estado.
CONCEPTO	**DESCRIPCIÓN**	
	Personal docente	**Personal administrativo**
MATERIAL DIDÁCTICO	PROCEDE OTORGAR LAS CUOTAS ABSOLUTAS VIGENTES, SEGÚN LA SIGUIENTE TABLA, MISMAS QUE SE ESTABLECEN PARA PROFESORES DE TIEMPO COMPLETO Y POR HORA-SEMANA-MES. CATEGORIA PROFESOR TITULAR “A” 842.10 PROFESOR TITULAR “B” 928.05 PROFESOR ASOCIADO “A” 613.90 PROFESOR ASOCIADO “B” 697.80 PROFESOR ASOCIADO “C” 765.15 PROFESOR ASISTENTE “A” 367.15 PROFESOR ASISTENTE “B” 430.80 PROFESOR ASISTENTE “C” 462.95 TECNICO ASOCIADO “A” 498.65 TECNICO ASOCIADO “B” 600.70 TEC. DOC ASIG “A” 12.20 TEC. DOC ASIG “B” 14.30 ASIGNATURA “A” 16.15 ASIGNATURA “B” 17.35	

CRECER EN GRANDE
CAMPECHE 2015-2021

CONCEPTO	DESCRIPCION	
	PERSONAL DOCENTE	PERSONAL ADMINISTRATIVO
AGUINALDO	Procede a otorgar al personal que hubiera laborado durante todo el año 40 días de sueldo tabular, el personal con menos de un año de servicio recibirá esta prestación en forma proporcional.	Procede a otorgar al personal que hubiera laborado durante todo el año 40 días de sueldo tabular, el personal con menos de un año de servicio recibirá esta prestación en forma proporcional.
PRIMA VACACIONAL	Procede a otorgar al personal que hubiera laborado durante todo el año 24 días de sueldo tabular, el personal con menos de un año de servicio recibirá esta prestación en forma proporcional.	Procede a otorgar al personal que hubiera laborado durante todo el año 24 días de sueldo tabular, el personal con menos de un año de servicio recibirá esta prestación en forma proporcional.
GRATIFICACIÓN	De acuerdo a disponibilidad presupuestal, aplicando si existiera remanentes, economías y/o suficientes ingresos propios.	De acuerdo a disponibilidad presupuestal, aplicando si existiera remanentes, economías y/o suficientes ingresos propios.
COMPENSACIÓN	Procede a otorgar al personal la cantidad de $1,000.00 a $10,000.00 mensuales, de acuerdo a disponibilidad presupuestal, aplicando si existiera remanentes, economías y/o suficientes ingresos propios.	Procede a otorgar al personal la cantidad de $1,000.00 a $10,000.00 mensuales, de acuerdo a disponibilidad presupuestal, aplicando si existiera remanentes, economías y/o suficientes ingresos propios.
PRIMA DE ANTIGUEDAD	Procede a otorgar el 2.0% del salario tabular vigente acumulable hasta el 20° año de servicio, pagadero a partir del 5° año y 2.5% del 21° al 25° año, manteniéndose a partir de este último el mismo factor porcentual acumulado hasta la jubilación del trabajador.	Procede a otorgar el 1.9% del salario tabular vigente acumulable hasta el 20° año de servicio, pagadero a partir del 5° año y 2.4% del 21° al 25° año, manteniéndose a partir de este último el mismo factor porcentual acumulado hasta la jubilación del trabajador.
AYUDA PARA LENTES	Cuando exista la prescripción médica expedida por los servicios médicos que tenga autorizado el gobierno del estado y la exhibición del comprobante de pago correspondiente, se otorgara una vez al año la cantidad $2,500.00 al personal que labore un mínimo de 20 horas-semana-mes.	Cuando exista la prescripción médica expedida por los servicios médicos que tenga autorizado el gobierno del estado y la exhibición del comprobante de pago correspondiente, se otorgara una vez al año la cantidad de $2,500.00 al trabajador.
CONCEPTO	DESCRIPCIÓN	
	PERSONAL DOCENTE	PERSONAL ADMINISTRATIVO
AYUDA PARA TESIS	Al personal académico que labore en el instituto con un mínimo de 20 horas-semana-mes y que concluya la tesis a nivel licenciatura, se le otorgará por única vez la cantidad de $2,500:00 como ayuda para la impresión de la misma, previa comprobación con la factura correspondiente.	Al personal que labore en el instituto y que concluya la tesis a nivel licenciatura, se le otorgará por única vez la cantidad de $2,500:00 como ayuda para la impresión de la misma, previa comprobación con la factura correspondiente.

XIX. Instituto Tecnológico Superior de Champotón.

Clave del Puesto	Nivel	Denominación del Puesto	Sueldo Mensual Base	Otras Percepciones Mensuales	Total de Percepción Mensual	Total de Deducción Mensual	Cuotas Patronales IMSS, INVONAVIT e ISSSTECAM	Total Neto Mensual (Incluidas Deducciones de ISR e IMSS)	Tipo de Plaza
ITS0001		DIRECTOR GENERAL	$46,759.90	$19,238.30	$65,998.20	$19,123.87	$1,855.74	$17,268.13	CONFIANZA
ITS0002		SUBDIRECTOR DE AREA	$36,150.40	$1,091.00	$37,241.40	$9,083.70	$1,233.32	$7,850.38	CONFIANZA
ITS0003		JEFE DE DIVISION	$31,247.25	$1,091.00	$32,338.25	$7,616.30	$1,229.10	$6,387.21	CONFIANZA
ITS0004		JEFE DE DEPARTAMENTO	$22,153.85	$1,091.00	$23,244.85	$4,973.69	$861.78	$4,111.91	CONFIANZA
CF12027	16	INGENIERO EN SISTEMAS	$11,072.80	$1,091.00	$12,163.80	$1,966.65	$414.22	$1,552.43	CONFIANZA
CF33116	14	TECNICO ESPECIALIZADO	$10,025.50	$1,091.00	$11,116.50	$1,686.38	$371.93	$1,314.45	CONFIANZA
A06009	13	COORDINADOR DE PROMOCIONES	$9,539.70	$1,091.00	$10,630.70	$1,556.31	$352.26	$1,204.05	CONFIANZA
P01002	13	ANALISTA ESPECIALIZADO	$9,539.70	$1,091.00	$10,630.70	$1,556.31	$352.26	$1,204.05	CONFIANZA
P13006	13	MEDICO GENERAL	$9,539.70	$1,091.00	$10,630.70	$1,556.31	$352.26	$1,204.05	CONFIANZA
P16004	13	PSICOLOGO	$9,539.70	$1,091.00	$10,630.70	$1,556.31	$352.26	$1,204.05	CONFIANZA
A01001	12	JEFE DE OFICINA	$9,078.20	$1,091.00	$10,169.20	$1,448.99	$333.61	$1,115.38	CONFIANZA
T06018	12	PROGRAMADOR	$9,078.20	$1,091.00	$10,169.20	$1,448.99	$333.61	$1,115.38	CONFIANZA
CF53455	12	SECRETARIA DE DIRECTOR GENERAL	$9,078.20	$1,091.00	$10,169.20	$1,448.99	$333.61	$1,115.38	CONFIANZA
P01001	10	ANALISTA TECNICO	$8,234.40	$1,091.00	$9,325.40	$1,254.11	$299.60	$954.51	CONFIANZA
CF34280	8	SECRETARIA DE SUBDIRECTOR	$7,459.65	$1,091.00	$8,550.65	$1,081.34	$268.27	$813.08	CONFIANZA
T06027	7	CAPTURISTA	$7,096.10	$1,091.00	$8,187.10	$1,004.78	$253.59	$751.19	CONFIANZA
S13008	7	CHOFER DE DIRECTOR	$7,096.10	$1,091.00	$8,187.10	$1,004.78	$253.59	$751.19	CONFIANZA
T16005	6	LABORATORISTA	$6,754.85	$1,091.00	$7,845.85	$932.91	$239.80	$693.11	CONFIANZA
CF34004	5	SECRETARIA DE JEFE DE DEPARTAMENTO	$6,436.20	$1,091.00	$7,527.20	$870.50	$226.91	$643.59	CONFIANZA
T05003	4	BIBLIOTECARIO	$6,134.25	$1,091.00	$7,225.25	$823.36	$214.72	$608.64	CONFIANZA
S08011	4	TECNICO EN MANTENIMIENTO	$6,134.25	$1,091.00	$7,225.25	$823.36	$214.72	$608.64	CONFIANZA
A03004	3	ALMACENISTA	$5,863.30	$1,091.00	$6,954.30	$782.39	$205.11	$577.28	CONFIANZA
S06002	3	INTENDENTE	$5,863.30	$1,091.00	$6,954.30	$782.39	$205.11	$577.28	CONFIANZA
S14001	1	VIGILANTE	$5,440.60	$1,091.00	$6,531.60	$718.85	$190.50	$528.35	CONFIANZA

XX. Instituto Tecnológico Superior de Escárcega.

							NÓMINA MENSUAL GENERAL			IMPUESTO A CARGO DEL PATRÓN
Clave del Puesto	**Nivel**	**Denominación del Puesto**	**Sueldo Mensual Base**	**Previsión Social Múltiple Mensual**	**Total de Percepción Mensual**	**Total de Deducción Mensual**	**Impuestos ISR**	**IMSS**	**Total Neto Mensual (Incluidas Deducciones de ISR e IMSS)**	**Cuotas Patronales IMSS, INFONAVIT**
ITS0001		DIRECTOR GENERAL	$46,579.02	$1,091.00	$47,670.02	$12,019.27	$10,621.90	$1,397.37	$35,650.75	$6,986.85
ITS0002		SUBDIRECTOR DE ÁREA	$36,010.55	$1,091.00	$37,101.55	$8,390.81	$7,310.50	$1,080.31	$28,710.74	$5,401.58
ITS0003		JEFE DE DIVISIÓN	$30,220.14	$1,091.00	$31,311.14	$6,754.64	$5,851.62	$903.02	$24,556.50	$3,969.25
ITS0004		JEFE DE DEPARTAMENTO	$21,425.52	$1,091.00	$22,516.52	$4,376.12	$3,743.82	$632.30	$18,140.40	$3,654.57
P01002	16	INGENIERO EN SISTEMAS	$10,708.96	$1,091.00	$11,799.96	$1,690.29	$1,369.02	$321.27	$10,109.67	$2,784.33
CF33118	14	TÉCNICO ESPECIALIZADO	$9,695.90	$1,091.00	$10,786.90	$1,385.45	$1,094.57	$290.88	$9,401.45	$2,520.93
A06009	13	COORDINADOR DE PROMOCIONES	$9,225.90	$1,091.00	$10,316.90	$1,286.49	$1,009.71	$276.78	$9,030.41	$2,398.73
P01002	13	ANALISTA ESPECIALIZADO	$9,226.38	$1,091.00	$10,317.38	$1,286.59	$1,009.80	$276.79	$9,030.79	$2,398.86
P13006	13	MEDICO GENERAL	$9,226.38	$1,091.00	$10,317.38	$1,286.59	$1,009.80	$276.79	$9,030.79	$2,398.86
P16004	13	PSICOLOGO	$9,226.18	$1,091.00	$10,317.18	$1,286.59	$1,009.80	$276.79	$9,030.79	$2,398.81
A01001	12	JEFE DE OFICINA	$8,779.78	$1,091.00	$9,870.78	$1,193.16	$929.77	$263.39	$8,677.62	$2,282.74
T06018	12	PROGRAMADOR	$8,779.78	$1,091.00	$9,870.78	$1,193.16	$929.77	$263.39	$8,677.62	$2,282.74
CF53455	12	SECRETARIA DE DIRECTOR GENERAL	$8,779.78	$1,091.00	$9,870.78	$1,193.16	$929.77	$263.39	$8,677.62	$2,282.74
P01001	10	ANALSITA TECNICO	$7,963.78	$1,091.00	$9,054.78	$1,022.78	$783.87	$238.91	$8,032.00	$2,070.58
CF34280	8	SECRETARIA DE SUBDIRECTOR	$7,214.40	$1,091.00	$8,305.40	$880.40	$663.97	$216.43	$7,425.00	$1,875.74
T06027	7	CAPTURISTA	$6,862.80	$1,091.00	$7,953.80	$813.59	$607.71	$205.88	$7,140.21	$1,784.33
CF53453	7	CHOFER DE DIRECTOR	$6,862.80	$1,091.00	$7,953.80	$813.59	$607.71	$205.88	$7,140.21	$1,784.33
T16005	6	LABORATORISTA	$6,532.64	$1,091.00	$7,623.64	$803.69	$607.71	$195.98	$6,819.95	$1,698.49

CRECER EN GRANDE
CAMPECHE 2015-2021

CF34004	5	SECRETARIA DE JEFE DE DEPARTAMENTO	$6,224.58	$1,091.00	$7,315.58	$536.66	$349.92	$186.74	$6,778.92	$1,618.39
T05003	4	BIBLIOTECARIO	$5,932.68	$1,091.00	$7,023.62	$426.63	$248.65	$177.98	$6,596.99	$1,542.50
S08011	4	TECNICO EN MANTENIMIENTO	$5,932.68	$1,091.00	$7,023.62	$426.63	$248.65	$177.98	$6,596.99	$1,542.50
S07009	3	OFICIAL DE MANTENIMIENTO GENERAL	$5,670.46	$1,091.00	$6,761.46	$390.23	$220.12	$170.11	$6,371.23	$1,474.32
A03004	3	ALMACENISTA	$5,670.80	$1,091.00	$6,761.80	$390.27	$220.15	$170.12	$6,371.53	$1,474.41
S06002	3	INTENDENTE	$5,670.80	$1,091.00	$6,761.80	$390.27	$220.15	$170.12	$6,371.53	$1,474.41
S14001	1	VIGILANTE	$5,261.80	$1,091.00	$6,352.80	$292.41	$134.56	$157.85	$6,060.39	$1,368.07
E13013		PROFESOR TITULAR “A”	$23,113.95	$1,091.00	$24,204.95	$4,916.41	$4,135.25	$781.16	$19,288.54	$4,179.72
E13010		PROFESOR ASOCIADO “A”	$15,913.60	$1,091.00	$17,004.60	$3,196.96	$2,523.06	$673.90	$13,807.64	$3,020.45
E13011		PROFESOR ASOCIADO “B”	$17,846.50	$1,091.00	$18,937.50	$3,535.65	$2,935.93	$599.72	$15,401.85	$3,935.88
E13012		PROFESOR ASOCIADO “C”	$19,999.85	$1,091.00	$21,090.85	$3,935.95	$3,402.81	$533.14	$17,154.90	$4,008.50
E13001		ASIGNATURA “A”	$406.75							
E13002		ASIGNATURA “B”	$462.65							

PRESTACIONES.

CONCEPTO	PERSONAL DOCENTE	PERSONAL ADMINISTRATIVO
AGUINALDO	OTORGA 40 DÍAS DEL SUELDO TABULAR	OTORGA 40 DÍAS DEL SUELDO TABULAR
PRIMA VACACIONAL	OTORGA 24 DÍAS DEL SUELDO TABULAR, EL PERSONAL CON MENOS DE UN AÑO DE SERVICIO RECIBE DE FORMA PROPORCIONAL.	OTORGA 24 DÍAS DEL SUELDO TABULAR, EL PERSONAL CON MENOS DE UN AÑO DE SERVICIO RECIBE DE FORMA PROPORCIONAL.
PRIMA DE ANTIGÜEDAD	OTORGAR EL 2% DEL SALARIO TABULAR VIGENTE ACUMULABLE HASTA 20° AÑOS DE SERVICIO, PAGADEROS A PARTIR DEL 5° AÑO Y 2.5% DEL 21° AL 25° AÑOS.	OTORGAR EL 1.9% DEL SALARIO TABULAR VIGENTE ACUMULABLE HASTA 20° AÑOS DE SERVICIO, PAGADEROS A PARTIR DEL 5° AÑO Y 2.4% DEL 21° AL 25° AÑOS.
AYUDA PARA LENTES	CUANDO EXISTA LA PRESCRIPCIÓN MEDICA EXPEDIDO POR LOS SERVICIOS MÉDICOS QUE TENGA AUTORIZADO EL GOBIERNO DEL ESTADO Y LA EXHIBICIÓN DEL COMPROBANTE DE PAGO, PROCEDE OTORGAR UNA VEZ AL AÑO LA CANTIDAD DE $2,500.00 AL PERSONAL.	CUANDO EXISTA LA PRESCRIPCIÓN MEDICA EXPEDIDO POR LOS SERVICIOS MÉDICOS QUE TENGA AUTORIZADO EL GOBIERNO DEL ESTADO Y LA EXHIBICIÓN DEL COMPROBANTE DE PAGO, PROCEDE OTORGAR UNA VEZ AL AÑO LA CANTIDAD DE $2,500.00 AL PERSONAL.
AYUDA PARA TESIS	AL PERSONAL ACADÉMICO QUE LABORE EN EL INSTITUTO CON UN MÍNIMO DE 20 HRS SEMANAL-MES Y QUE CONCLUYA LA TESIS A NIVEL LICENCIATURA, SE LE OTORGA POR ÚNICA VEZ LA CANTIDAD DE $2,500.00 COMO AYUDA PARA LA IMPRESIÓN DE LA MISMA, PREVIA COMPROBACIÓN CON LA FACTURA.	AL PERSONAL QUE LABORE EN EL INSTITUTO Y QUE CONCLUYA LA TESIS A NIVEL LICENCIATURA, SE LE OTORGA POR ÚNICA VEZ LA CANTIDAD DE $2,500.00 COMO AYUDA PARA LA IMPRESIÓN DE LA MISMA, PREVIA COMPROBACIÓN CON LA FACTURA.
MATERIAL DIDÁCTICO	SE OTORGA LAS CUOTAS ABSOLUTAS VIGENTES, SEGÚN LA SIGUIENTE TABLA, MISMA QUE SE ESTABLECEN PARA PROFESORES DE TIEMPO COMPLETO Y POR HORAS-SEMANA –MES. **CATEGORÍA** PROF. TITULAR “A” 842.10 PROF. ASOCIADO “A” 613.90 PROF. ASOCIADO “B” 697.80 PROF. ASOCIADO “C” 765.15 ASIGNATURA “A” 16.15 ASIGNATURA “B” 17.35	
DESPENSA	SE OTORGA $1,091.00 MENSUALES AL PERSONAL QUE LABORA TIEMPO COMPLETO Y 27.28 PERSONAL QUE LABORA POR HORAS. SEMANA-MES	SE OTORGA LA CANTIDAD DE $1,091.00 MENSUALES LA PERSONAL QUE LABORA TIEMPO COMPLETO Y AL PERSONAL QUE LABORA TIEMPO PARCIAL SE LE CUBRE LA PARTE PROPORCIONAL CORRESPONDIENTE.

OTRAS COMPENSACIONES		SE OTORGA A PERSONAL DIRECTIVO LA CANTIDAD DE $3,000.00 A $10,000.00, CON PERIOCIDAD QUINCENAL.
SERVICIO DE GUARDERÍA	CUANDO NO EXISTE CUPO EN LOS CENTROS DE DESARROLLO INFANTIL QUE DEN SERVICIO AL INSTITUTO, SE LE OTORGA LA CANTIDAD DE $1,180.00 MENSUAL A LAS MADRES TRABAJADORAS QUE LABOREN TIEMPO COMPLETO Y $29.50 A QUIEN LABORES POR HORAS-SEMANA-MES, SIN EXCEDER DE 2 HIJOS DESDE 45 DÍAS DE NACIDOS HASTA 6 AÑOS DE EDAD.	CUANDO NO EXISTE CUPO EN LOS CENTROS DE DESARROLLO INFANTIL QUE DEN SERVICIO AL INSTITUTO SE LE OTORGA LA CANTIDAD DE $1,180.00 MENSUAL A LAS MADRES TRABAJADORAS QUE LABOREN TIEMPO COMPLETO Y EN FORMA PROPORCIONAL A QUIEN LABORE TIEMPO PARCIAL, SIN EXCEDER DE 2 HIJOS DESDE 45 DÍAS DE NACIDOS HASTA 6 AÑOS DE EDAD.
AYUDA PARA ÚTILES ESCOLARES	SE OTORGA UNA VEZ AL AÑO CADA TRABAJADOR QUE TENGA HIJOS EN EDAD ESCOLAR, CURSANDO LOS NIVELES DE PRIMARIA, SECUNDARIA Y BACHILLERATO LA CANTIDAD DE $1,500.00 AL PERSONAL QUE LABORA TIEMPO COMPLETO Y $37.50 AL PERSONAL QUE LABORA POR HORAS-SEMANA-MES PARA COMPRAR LIBROS Y UNIFORMES ESCOLARES PREVIA PRESENTACIÓN DE CONSTANCIA DE ESTUDIOS ESTE CONCEPTO VÁLIDO HASTA POR UN HIJO DE CADA TRABAJADOR EN LA SEGUNDA QUINCENA DE AGOSTO DE CADA AÑO.	SE OTORGA UNA VEZ AL AÑO CADA TRABAJADOR QUE TENGA HIJOS EN EDAD ESCOLAR, CURSANDO LOS NIVELES DE PRIMARIA, SECUNDARIA Y BACHILLERATO LA CANTIDAD DE $1,500.00 PARA COMPRAR LIBROS Y UNIFORMES ESCOLARES PREVIA PRESENTACIÓN DE CONSTANCIA DE ESTUDIOS, ESTE CONCEPTO VÁLIDO HASTA POR UN HIJO DE CADA TRABAJADOR, CUBRIENDO EL PAGO EN LA SEGUNDA QUINCENA DE AGOSTO DE CADA AÑO.
CANASTILLA DE MATERNIDAD	SE OTORGA LA CANTIDAD DE $2,235.00 A LA MADRE TRABAJADORA, PREVIA PRESENTACIÓN DE LA LICENCIA POR GRAVIDEZ EXPEDIDA POR LOS MÉDICOS QUE TENGA AUTORIZADO EL GOBIERNO DEL ESTADO.	SE OTORGA LA CANTIDAD DE $2,235.00 A LA MADRE TRABAJADORA, PREVIA PRESENTACIÓN DE LA LICENCIA POR GRAVIDEZ EXPEDIDA POR LOS MÉDICOS QUE TENGA AUTORIZADO EL GOBIERNO DEL ESTADO.
ESTÍMULO AL DESEMPEÑO DOCENTE	SE OTORGA DE ACUERDO A LOS LINEAMIENTOS DEL TNM	

XXI. Universidad Tecnológica de Candelaria

Clave del Puesto	Nivel	Denominación del Puesto	Sueldo Mensual Base	Total de Percepción Mensual	Total de Deducción Mensual	Impuestos Estatales	Total Neto Mensual (Incluidas Deducciones de ISR e IMSS)	Tipo de Plaza
R0101	4.1	RECTOR	$60,974.00	$60,974.00	$14,058.14	$1,179.38	$46,915.86	CONFIANZA
D0202	4.2	DIRECTOR DE AREA	$45,736.90	$45,736.90	$9,487.02	$884.66	$36,249.88	CONFIANZA
JF301	7.1	JEFE DE DEPARTAMENTO	$23,571.55	$23,571.55	$9,487.02	$455.93	$19,813.02	CONFIANZA
C0402	8.1	Coordinador	$14,455.00	$14,455.00	$1,811.24	$279.59	$12,643.76	CONFIANZA
JO801	8.5	JEFE DE OFICINA	$9,037.45	$9,037.45	$767.15	$174.81	$8,270.30	CONFIANZA
AA094	8.6	TÉCNICO EN CONTABILIDAD	$7,777.20	$7,777.20	$603.36	$150.43	$7,173.84	CONFIANZA
AAO96	8.8	ANALISTA ADMINISTRATIVO	$6,995.05	$6,995.05	$268.06	$123.07	$6,726.99	CONFIANZA
AS	9.1	ASISTENTE DE SERVICIOS	$5,371.25	$5,371.25	$50.88			
CR901	9.2	CHOFER DE RECTOR	$5,854.90	$5,854.90	$241.98	$117.10	$6,424.69	CONFIANZA
CA902	9.3	CHOFER ADMINISTRATIVO	$5,240.85	$5,240.85	$128.02	$104.82	$5,843.10	CONFIANZA

PROFESORES DE ASIGNATURA

Clave del Puesto	Nivel	Denominación del Puesto	Sueldo Mensual Base	Total de Percepción Mensual	Total de Deducción Mensual	Impuestos Estatales	Total Neto Mensual (Incluidas Deducciones de ISR e IMSS)	Tipo de Plaza
PA141	14.1	PROFESOR DE ASIGNATURA “B”	$471.55	$471.55	$0.00	$9.95	$471.55	CONFIANZA

XXII. Fondo Campeche y Fondo Estatal de Fomento Industrial del Estado de Campeche.

Clave del Puesto	Nivel	Denominación del Puesto	Sueldo Mensual Base	Previsión Social Múltiple Mensual	Otras Percepciones Mensuales	Total de Percepción Mensual	Total de Deducción Mensual	Total Neto Mensual (Incluidas Deducciones de ISR e IMSS)	Tipo de Plaza
DG.1	1.1	DIRECTOR GENERAL	$71,294.10	$4,802.24	$0.00	$76,096.34	$24,596.34	$51,500.00	CONFIANZA
DA.1	3.1	DIRECTOR DE AREA	$44,233.09	$3,538.65	$0.00	$47,771.74	$14,771.74	$33,000.00	CONFIANZA
DA.2	3.2	DIRECTOR DE AREA	$38,955.60	$3,116.44	$0.00	$42,072.04	$12,572.04	$29,500.00	CONFIANZA
DA.3	3.3	DIRECTOR DE AREA	$37,449.54	$2,995.97	$0.00	$40,445.51	$11,945.51	$28,500.00	CONFIANZA
CO.1	4.1	COORDINADOR	$32,634.64	$2,610.77	$0.00	$35,245.41	$9,939.42	$25,306.00	CONFIANZA
CO.2	4.2	COORDINADOR	$26,969.34	$2,157.56	$0.00	$29,126.89	$7,924.90	$21,202.00	CONFIANZA
CO.3	4.3	COORDINADOR	$21,748.22	$1,739.85	$0.00	$23,488.07	$6,088.07	$17,400.00	CONFIANZA
CO.4	4.4	COORDINADOR	$19,843.50	$1,587.49	$0.00	$21,430.99	$5,430.99	$16,000.00	CONFIANZA
JD.1	5.1	JEFE DE DEPARTAMENTO	$18,243.00	$1,459.46	$0.00	$19,702.46	$4,902.46	$14,800.00	CONFIANZA
JD.2	5.2	JEFE DE DEPARTAMENTO	$15,175.80	$1,214.06	$0.00	$16,389.86	$3,889.86	$12,500.00	CONFIANZA
CA.1	6.1	CAJERO	$9,947.68	$795.81	$0.00	$10,743.49	$2,171.50	$8,572.00	CONFIANZA
AE.1	7.1	ANALISTA ESPECIALIZADO	$13,810.20	$1,104.82	$0.00	$14,915.02	$3,255.02	$11,660.00	CONFIANZA
AE.2	7.2	ANALISTA ESPECIALIZADO	$13,175.10	$1,054.01	$0.00	$14,229.11	$3,229.11	$11,000.00	CONFIANZA
AE.3	7.3	ANALISTA ESPECIALIZADO	$11,841.30	$947.29	$0.00	$12,788.59	$2,788.60	$10,000.00	CONFIANZA
AE.4	7.4	ANALISTA ESPECIALIZADO	$11,174.70	$893.98	$0.00	$12,068.68	$2,568.68	$9,500.00	CONFIANZA
AE.5	7.5	ANALISTA ESPECIALIZADO	$10,508.76	$840.71	$0.00	$11,349.47	$2,349.47	$9,000.00	CONFIANZA
AE.6	7.6	ANALISTA ESPECIALIZADO	$9,217.50	$737.38	$0.00	$9,954.88	$1,954.88	$8,000.00	CONFIANZA
AE.7	7.7	ANALISTA ESPECIALIZADO	$8,580.77	$686.46	$0.00	$9,267.24	$1,767.24	$7,500.00	CONFIANZA
AN.1	8.1	ANALISTA	$7,955.10	$636.41	$0.00	$8,591.51	$1,591.51	$7,000.00	CONFIANZA
AT.1	9.1	AUXILIAR TECNICO	$7,744.55	$619.56	$0.00	$8,364.11	$1,464.11	$6,900.00	CONFIANZA
AT.2	9.2	AUXILIAR TECNICO	$7,079.70	$566.38	$0.00	$7,646.08	$1,146.08	$6,500.00	CONFIANZA
AT.3	9.3	AUXILIAR TECNICO	$6,454.01	$516.32	$0.00	$6,970.33	$970.33	$6,000.00	CONFIANZA
AT.4	9.3	AUXILIAR TECNICO	$5,821.20	$465.69	$0.00	$6,286.89	$786.89	$5,500.00	CONFIANZA
GC.1	10.1	GESTOR DE COBRANZA	$6,336.00	$506.89	$0.00	$6,842.89	$942.90	$5,900.00	CONFIANZA
GC.2	10.2	GESTOR DE COBRANZA	$6,054.60	$484.35	$0.00	$6,538.95	$838.95	$5,700.00	CONFIANZA

1. Las percepciones netas pueden sufrir ajustes en su importe, debido a las variables económicas tales como el Salario Mínimo, la Unidad de Medida y Actualización (UMA) y las tarifas aplicables para la retención del ISR vigentes para el ejercicio fiscal 2019.
2. La columna referida en el tabulador como "Cuotas Patronales IMSS, INFONAVIT e ISSSTECAM" está integrada por la sumatoria de cuotas patronales referidas.
3. EL Fondo Campeche y Fondo Estatal de Fomento Industrial del Estado de Campeche retendrán y enterarán los impuestos de los servidores públicos y las contribuciones de seguridad social, conforme a la Ley del Impuesto Sobre la Renta, Ley de Seguridad y Servicios Sociales de los Trabajadores del Estado de Campeche, Ley del Seguro Social, Ley del INFONAVIT y demás disposiciones aplicables.
4. Los sueldos netos pueden ser menores a lo que marca el puesto.
5. El bono de productividad se otorgará de acuerdo a la disponibilidad y la productividad de cada trabajador.

PRESTACIONES DEL PERSONAL DE CONFIANZA 2019

Núm.	Concepto	Importe	Puestos que gozan de esta prestación
1	Aguinaldo	45 días	Nómina general
2	Prima vacacional	30% al 60%	Nómina general
3	Vales de despensa del día del empleado	De $2,500.00 hasta $3,000.00	Nómina general
4	Canasta navideña	$1,300.00	Nómina general
			-Nómina alta dirección
			-Nómina mando medio
			-Nómina mando medio
5	Vale de despensa navideño	$3,000.00	Nómina general
6	Día de la madre	$500.00	Todas las madres
7	Bono de productividad	30 días	Nómina general
8	Seguro de vida individual	3 meses de sueldo	Nómina general

CRECER EN GRANDE
CAMPECHE 2015-2021

XXIII. Fideicomiso de Inversión del Impuesto del 2% sobre nómina.

Clave del Puesto	Nivel	Denominación del Puesto	Sueldo Mensual Base	Otras Percepciones Mensuales	Total de Percepción Mensual	Total de Deducción Mensual	Impuestos Estatales	Cuotas Patronales IMSS, INFONAVIT e ISSSTECAM	Total Neto Mensual (Incluidas Deducciones de ISR e IMSS, ISSTECAM Y OTRAS)	Tipo de Plaza
2	1.1	DIRECTOR GENERAL	$79,283.84	$5,000.00	$84,283.84	$27,936.80	$1,539.49	$26,397.31	$56,347.04	CONFIANZA
6	3.1	DIRECTOR ADMINISTRATIVO	$38,640.76	$5,000.00	$43,640.76	$12,788.95	$750.31	$12,038.64	$30,851.81	CONFIANZA
8	3.3	DIRECTOR RELACIONES PUBLICAS	$27,000.00	$5,000.00	$32,000.00	$8,385.67	$536.29	$7,849.38	$23,614.33	CONFIANZA
4	5.1	RESP. DE UNIDAD Y TRANSPARENCIA	$12,355.06	$5,000.00	$17,355.06	$6,235.66	$239.90	$5,995.76	$11,119.40	CONFIANZA
5	5.1	ASISTENTE ADMINISTRATIVO	$12,355.06	$5,000.00	$17,355.06	$6,235.66	$239.90	$5,995.76	$11,119.40	CONFIANZA
12	9.1	CHOFER	$9,000.00	$5,000.00	$14,000.00	$1,015.82	$176.78	$839.04	$12,984.18	CONFIANZA
9	9.3	AFANADOR	$2,686.51	$5,000.00	$7,686.51	$891.21	$52.17	$839.04	$6,795.30	CONFIANZA
13	9.3	TEC. INFORMATICA	$6,404.03	$5,000.00	$11,404.03	$963.39	$124.35	$839.04	$10,440.64	CONFIANZA

- Las percepciones netas puedes sufrir ajustes en su importe, debido a las variables económicas tales como el salario mínimo, la UMA y las tarifas aplicables para la retención de ISR vigentes para el ejercicio 2019, toda vez que al momento del cálculo fue un estimado presupuestal para el ejercicio antes mencionado.
- La columna de impuestos estatales está integrada por la sumatoria del impuesto sobre nóminas y el impuesto adicional para la preservación del patrimonio cultural, infraestructura y deporte.
- La columna referida en el tabulador como cuotas patronales IMSS, INFONAVIT e ISSSTECAM está integrada por la sumatoria de cuotas patronales referidas más los importes de otras deducciones aplicables en la Ley en el ejercicio 2019.
- Otras prestaciones a la que podrán tener derecho los trabajadores de confianza serán las siguientes, más la que aprueben en el Comité Técnico del Fideicomiso de Inversión del 2% sobre Nóminas del Estado de Campeche, siempre y cuando haya suficiencia presupuestal.

PRESTACIONES

1	Aguinaldo	45 días	Nomina General
2	Prima Vacional	30% al 60%	Nomina General
3	Vales de Despensa día del empleado	De $2,000 a $3,000	Nomina General
4	Canasta Navideña	$2,000.00	Nomina General
5	Vales de Despensa Navideño	$3,000.00	Nomina General
6	Día de la Madre y Padre	$1,000.00	Nomina General
7	Bono de Productividad	Hasta 30 días	Nomina General
8	Ayuda de Transporte	$500.00	Nomina General

XXIV. Administración Portuaria Integral.

NIVEL	PROPUESTA 2019	NUEVO SALARIO 2019	PREVISIÓN SOCIAL MENSUAL	AYUDA DE TRANSPORTE	TOTAL DE PERCEPCIÓN MENSUAL	ISR	IMSS	TOTAL DE DEDUCCIÓN (ISR/IMSS) MENSUAL	TOTAL NETO MENSUAL	TIPO DE PLAZA
ALTA DIRECCIÓN										
1	DIRECTOR GENERAL	$59,808.28	$750.00	$600.00	$61,158.28	$14,370.19	$1,752.98	$16,123.17	$45,035.11	CONFIANZA
2	DIRECTOR "A"	$53,956.78	$750.00	$600.00	$55,306.78	$12,562.07	$1,719.19	$14,281.27	$41,025.51	CONFIANZA
2	DIRECTOR ADJUNTO	$53,956.78	$750.00	$600.00	$55,306.78	$12,562.07	$1,719.19	$14,281.27	$41,025.51	CONFIANZA
3	DIRECTOR "B"	$39,474.08	$750.00	$600.00	$40,824.08	$8,086.92	$1,253.93	$9,340.85	$31,483.23	CONFIANZA
3	GERENTE "A"	$39,474.08	$750.00	$600.00	$40,824.08	$8,086.92	$1,253.93	$9,340.85	$31,483.23	CONFIANZA
4	OFICIAL DE PROTECCIÓN DE LAS INSTALACIONES PORTUARIAS	$37,345.70	$750.00	$600.00	$38,695.70	$7,429.25	$1,185.55	$8,614.80	$30,080.90	CONFIANZA
4	OFICIAL DE PROTECCIÓN DE LAS INSTALACIONES PORTUARIAS ADJUNTO	$37,345.70	$750.00	$600.00	$38,695.70	$7,429.25	$1,185.55	$8,614.80	$30,080.90	CONFIANZA
5	DIRECTOR "C"	$36,048.54	$750.00	$600.00	$37,398.54	$7,057.44	$1,143.88	$8,201.32	$29,197.21	CONFIANZA
5	COORDINADOR DE GESTIÓN DE CALIDAD	$36,048.54	$750.00	$600.00	$37,398.54	$7,057.44	$1,143.88	$8,201.32	$29,197.21	CONFIANZA
5	SUB DIRECTOR "A"	$36,048.54	$750.00	$600.00	$37,398.54	$7,057.44	$1,143.88	$8,201.32	$29,197.21	CONFIANZA
5	SUB GERENTE "A"	$36,048.54	$750.00	$600.00	$37,398.54	$7,057.44	$1,143.88	$8,201.32	$29,197.21	CONFIANZA
6	DIRECTOR "D"	$32,808.36	$750.00	$600.00	$34,158.36	$6,272.49	$1,039.79	$7,312.28	$26,846.08	CONFIANZA
6	SUB DIRECTOR "B"	$32,808.36	$750.00	$600.00	$34,158.36	$6,272.49	$1,039.79	$7,312.28	$26,846.08	CONFIANZA
6	SUB GERENTE "B"	$32,808.36	$750.00	$600.00	$34,158.36	$6,272.49	$1,039.79	$7,312.28	$26,846.08	CONFIANZA
7	SUB DIRECTOR "C"	$31,435.39	$750.00	$600.00	$32,785.39	$5,864.48	$985.68	$6,850.16	$25,935.23	CONFIANZA
7	SUB GERENTE "C"	$31,435.39	$750.00	$600.00	$32,785.39	$5,864.48	$985.68	$6,850.16	$25,935.23	CONFIANZA
MANDO DE DIRECCIÓN										
8	CONTRALOR INTERNO	$31,435.39	$750.00	$600.00	$32,785.39	$5,864.48	$985.68	$6,850.16	$25,935.23	CONFIANZA
8	SECRETARIO TÉCNICO	$31,435.39	$750.00	$600.00	$32,785.39	$5,864.48	$985.68	$6,850.16	$25,935.23	CONFIANZA
9	JEFE DE DEPARTAMENTO "A"	$28,853.75	$750.00	$600.00	$30,203.75	$5,245.26	$903.56	$6,148.82	$24,054.93	CONFIANZA
10	SECRETARIO PARTICULAR	$26,376.79	$750.00	$600.00	$27,726.79	$4,651.14	$824.78	$5,475.92	$22,250.87	CONFIANZA
11	JEFE DE DEPARTAMENTO "B"	$24,880.09	$750.00	$600.00	$26,230.09	$4,292.14	$777.17	$5,069.31	$21,160.77	CONFIANZA
12	SUB GERENTE "D"	$23,460.90	$750.00	$600.00	$24,810.90	$3,951.74	$732.03	$4,683.77	$20,127.13	CONFIANZA
13	JEFE DE DEPARTAMENTO "C"	$21,750.42	$750.00	$600.00	$23,100.42	$3,480.60	$664.19	$4,144.79	$18,955.64	CONFIANZA

14	JEFE DE DEPARTAMENTO "D"	$19,697.66	$750.00	$600.00	$21,047.66	$3,042.12	$600.16	$3,642.29	$17,405.37	CONFIANZA

NIVEL	PROPUESTA 2019	NUEVO SALARIO 2019	PREVISIÓN SOCIAL MENSUAL	AYUDA DE TRANSPORTE	TOTAL DE PERCEPCIÓN MENSUAL	ISR	IMSS	TOTAL DE DEDUCCIÓN (ISR/IMSS) MENSUAL	TOTAL NETO MENSUAL	TIPO DE PLAZA
MANDO MEDIO										
15	JEFE DE OFICINA "A"	$19,697.66	$750.00	$600.00	$21,047.66	$3,042.12	$600.16	$3,642.29	$17,405.37	BASE
16	JEFE DE OFICINA "B"	$18,495.49	$750.00	$600.00	$19,845.49	$2,785.34	$562.67	$3,348.01	$16,497.48	BASE
17	JEFE DE OFICINA "C"	$16,117.59	$750.00	$600.00	$17,467.59	$2,277.42	$488.50	$2,765.92	$14,701.66	BASE
18	JEFE DE OFICINA "D"	$15,007.06	$750.00	$600.00	$16,357.06	$2,040.21	$453.86	$2,494.08	$13,862.98	BASE
PERSONAL ADMINISTRATIVO										
19	ALMACENISTA	$15,007.06	$750.00	$600.00	$16,357.06	$2,040.21	$453.86	$2,494.08	$13,862.98	BASE
21	JEFE DE OFICINA "E"	$13,679.07	$750.00	$600.00	$15,029.07	$1,756.56	$412.44	$2,169.00	$12,860.07	BASE
23	JEFE DE OFICINA "F"	$13,009.01	$750.00	$600.00	$14,359.01	$1,613.43	$391.55	$2,004.97	$12,354.04	BASE
25	ANALISTA "A"	$12,219.36	$750.00	$600.00	$13,569.36	$1,444.76	$366.92	$1,811.68	$11,757.68	BASE
27	AUXILIAR DE OFICINA "A"	$11,531.54	$750.00	$600.00	$12,881.54	$1,297.84	$345.46	$1,643.30	$11,238.23	BASE
27	CAJERO "A"	$11,531.54	$750.00	$600.00	$12,881.54	$1,297.84	$345.46	$1,643.30	$11,238.23	BASE
27	SECRETARIA EJECUTIVA "A"	$11,531.54	$750.00	$600.00	$12,881.54	$1,297.84	$345.46	$1,643.30	$11,238.23	BASE
29	AUXILIAR DE OFICINA "B"	$10,922.95	$750.00	$600.00	$12,272.95	$1,184.60	$326.48	$1,511.08	$10,761.87	BASE
29	CAJERO "B"	$10,922.95	$750.00	$600.00	$12,272.95	$1,184.60	$326.48	$1,511.08	$10,761.87	BASE
29	CHOFER	$10,922.95	$750.00	$600.00	$12,272.95	$1,184.60	$326.48	$1,511.08	$10,761.87	BASE
31	SECRETARIA "B"	$9,951.43	$750.00	$600.00	$11,301.43	$1,010.51	$296.18	$1,306.69	$9,994.75	BASE
33	ANALISTA "B"	$9,484.75	$750.00	$600.00	$10,834.75	$926.88	$281.62	$1,208.50	$9,626.25	BASE
34	SECRETARIA "C"	$8,969.88	$750.00	$600.00	$10,319.88	$843.47	$265.57	$1,109.03	$9,210.85	BASE
35	RECEPCIONISTA	$7,765.11	$750.00	$600.00	$9,115.11	$664.23	$227.99	$892.21	$8,222.90	BASE
36	APOYO CDC "A"	$6,306.71	$750.00	$600.00	$7,656.71	$505.55	$182.60	$688.15	$6,968.56	BASE
37	APOYO CDC "B"	$5,324.98	$750.00	$600.00	$6,674.98	$398.74	$156.40	$555.13	$6,119.84	BASE
38	APOYO CDC "C"	$3,882.28	$750.00	$600.00	$5,232.28	$260.95	$117.88	$378.83	$4,853.44	BASE
39	APOYO CDC "D"	$1,767.15	$750.00	$600.00	$3,117.15	$0.00	$55.00	$55.00	$3,062.15	BASE

NIVEL	PROPUESTA 2019	NUEVO SALARIO 2019	PREVISIÓN SOCIAL MENSUAL	AYUDA DE TRANSPORTE	TOTAL DE PERCEPCIÓN MENSUAL	ISR	IMSS	TOTAL DE DEDUCCIÓN (ISR/IMSS) MENSUAL	TOTAL NETO MENSUAL	TIPO DE PLAZA
PERSONAL OPERATIVO										
19	CENTRALISTA	$15,007.06	$750.00	$600.00	$16,357.06	$2,040.21	$453.86	$2,494.08	$13,862.98	BASE
19	COORDINADOR DE SEGURIDAD "A"	$15,007.06	$750.00	$600.00	$16,357.06	$2,040.21	$453.86	$2,494.08	$13,862.98	BASE

20	CAPITÁN	$14,061.20	$750.00	$600.00	$15,411.20	$1,838.18	$424.36	$2,262.54	$13,148.66	BASE
20	GUARDAFARO "A"	$14,061.20	$750.00	$600.00	$15,411.20	$1,838.18	$424.36	$2,262.54	$13,148.66	BASE
22	SUPERVISOR DE INFRAESTRUCTURA DE OPERACIÓN Y MANTENIMIENTO	$13,195.18	$750.00	$600.00	$14,545.18	$1,653.19	$397.35	$2,050.55	$12,494.63	BASE
22	TOPÓGRAFO	$13,195.18	$750.00	$600.00	$14,545.18	$1,653.19	$397.35	$2,050.55	$12,494.63	BASE
22	MEDICO/ PARAMÉDICO	$13,195.18	$750.00	$600.00	$14,545.18	$1,653.19	$397.35	$2,050.55	$12,494.63	BASE
23	COORDINADOR SEGURIDAD "B"	$13,009.01	$750.00	$600.00	$14,359.01	$1,613.43	$391.55	$2,004.97	$12,354.04	BASE
24	AUXILIAR DE SEÑALAMIENTO / JEFE DE CUADRILLA	$12,606.81	$750.00	$600.00	$13,956.81	$1,527.52	$379.00	$1,906.52	$12,050.29	BASE
26	BUZO	$11,879.61	$750.00	$600.00	$13,229.61	$1,372.19	$356.32	$1,728.51	$11,501.10	BASE
28	GUARDAFARO "B"	$11,410.66	$750.00	$600.00	$12,760.66	$1,272.02	$341.69	$1,613.71	$11,146.94	BASE
29	BITACORISTA "A"	$10,922.95	$750.00	$600.00	$12,272.95	$1,184.60	$326.48	$1,511.08	$10,761.87	BASE
30	AUXILIAR DE OFICINA "C"	$10,258.02	$750.00	$600.00	$11,608.02	$1,065.45	$305.74	$1,371.19	$10,236.83	BASE
30	BITACORISTA "B"	$10,258.02	$750.00	$600.00	$11,608.02	$1,065.45	$305.74	$1,371.19	$10,236.83	BASE
30	COORDINADOR DE OPERACIONES	$10,258.02	$750.00	$600.00	$11,608.02	$1,065.45	$305.74	$1,371.19	$10,236.83	BASE
30	AYUDANTE GENERAL "A"	$10,258.02	$750.00	$600.00	$11,608.02	$1,065.45	$305.74	$1,371.19	$10,236.83	BASE
32	SUPERVISOR DE GUARDIEROS	$9,657.57	$750.00	$600.00	$11,007.57	$957.85	$287.01	$1,244.86	$9,762.71	BASE
33	AYUDANTE GENERAL "B"	$9,484.75	$750.00	$600.00	$10,834.75	$926.88	$281.62	$1,208.50	$9,626.25	BASE
34	SALVAVIDAS	$8,969.88	$750.00	$600.00	$10,319.88	$843.47	$265.57	$1,109.03	$9,210.85	BASE
34	AYUDANTE GENERAL "C"	$8,969.88	$750.00	$600.00	$10,319.88	$843.47	$265.57	$1,109.03	$9,210.85	BASE
35	INTENDENTE	$7,765.11	$750.00	$600.00	$9,115.11	$664.23	$227.99	$892.21	$8,222.90	BASE
35	PEÓN	$7,765.11	$750.00	$600.00	$9,115.11	$664.23	$227.99	$892.21	$8,222.90	BASE
35	VELADOR	$7,765.11	$750.00	$600.00	$9,115.11	$664.23	$227.99	$892.21	$8,222.90	BASE
35	AYUDANTE GENERAL "D"	$7,765.11	$750.00	$600.00	$9,115.11	$664.23	$227.99	$892.21	$8,222.90	BASE
35	MARINERO	$7,765.11	$750.00	$600.00	$9,115.11	$664.23	$227.99	$892.21	$8,222.90	BASE

Nota: los Totales Netos Mensuales estarán sujetos a variación dependiendo de las tarifas aplicables para calcular las retenciones que serán publicadas en el Diario Oficial de la Federación para el ejercicio fiscal 2019.

XXV. Televisión y Radio de Campeche

NIVEL	PUESTO	SUELDO BASE MENSUAL	PREVISIÓN SOCIAL MÚLTIPLE MENSUAL	TOTAL DE PERCEPCIÓN MENSUAL	TOTAL DE DEDUCCIONES ISR, IMSS, ISSSTECAM	TOTAL NETO MENSUAL (INCLUIDAS DEDUCCIONES DE ISR,ISSSTECAM E IMSS)
2.1	Director General	$63,132.83	$2,152.00	$65,285.33	$24,226.26	$41,059.06
4.1	Director	$29,173.24	$2,152.00	$31,325.74	$9,524.32	$21,801.43
5.2	Coordinador	$24,210.57	$2,152.00	$26,363.07	$7,607.70	$18,755.37
5.1	Coordinador	$17,850.54	$2,152.00	$20,003.04	$5,236.95	$14,766.09
6.2	Jefe de Departamento	$16,249.46	$2,152.00	$18,401.96	$4,656.95	$13,745.00
7.2	Jefe de Departamento	$13,082.57	$2,152.00	$15,235.07	$3,509.76	$11,725.31
7.1	Jefe de Departamento	$12,090.56	$2,152.00	$14,243.06	$3,146.85	$11,096.21
8.2	Editor	$11,508.71	$2,152.00	$13,661.21	$2,944.44	$10,716.77
8.2	Productora	$11,508.71	$2,152.00	$13,661.21	$2,944.44	$10,716.77
9.2	Productora	$12,163.17	$410.00	$12,573.17	$3,218.94	$9,354.23
9.2	Reportero	$12,163.17	$410.00	$12,573.17	$3,218.94	$9,354.23
9.1	Productora	$8,877.08	$410.00	$9,287.08	$2,079.74	$7,207.34
	Camarógrafo	$13,192.20	$0.00	$13,192.20	$2,036.20	$11,156.00
	Switcher	$9,564.98	$0.00	$9,564.98	$1,206.41	$8,358.57
	Editor	$9,564.98	$0.00	$9,564.98	$1,206.41	$8,358.57
	Camarógrafo	$8,602.97	$0.00	$8,602.97	$1,016.46	$7,586.51
	Auxiliar de Transmisión	$8,240.40	$0.00	$8,240.40	$948.82	$7,291.58
	Auxiliar de Videoteca	$8,240.40	$0.00	$8,240.40	$948.82	$7,291.58
	Operadora de Video	$8,240.40	$0.00	$8,240.40	$948.82	$7,291.58
	Secretaria	$8,240.40	$0.00	$8,240.40	$948.82	$7,291.58
	Reportero	$7,791.53	$0.00	$7,791.53	$865.07	$6,926.45
	Auxiliar de Admón.	$7,791.53	$0.00	$7,791.53	$865.07	$6,926.45
	Operador de Audio	$7,397.78	$0.00	$7,397.78	$807.39	$6,590.39
	Auxiliar Técnico	$7,397.78	$0.00	$7,397.78	$807.39	$6,590.39
	Auxiliar Técnico	$7,397.78	$0.00	$7,397.78	$807.39	$6,590.39
	Recepcionista	$6,314.18	$0.00	$6,314.18	$452.17	$5,862.00
	Reportera	$6,210.23	$0.00	$6,210.23	$395.59	$5,814.63
	Auxiliar de Admón.	$6,210.23	$0.00	$6,210.23	$395.79	$5,814.63
	Afanadora	$5,229.00	$0.00	$4,980.00	$230.55	$4,998.45

Los Sueldos del personal de base consignados en este tabulador, tendrán incremento salarial conforme a lo autorizado en la revisión integral del Contrato Ley de la Industria y la Radio a partir del mes de enero 2019, aplicable el 01 de febrero de 2019.

PRESTACIONES DEL PERSONAL DE BASE SINDICALIZADO Y CONFIANZA 2019

CONCEPTO	IMPORTE		TRABAJADORES QUE GOZAN DE ESTA PRESTACIÓN	PERIODICIDAD QUE SE OTORGA
Remuneraciones por horas extraordinarias	Doble y triple Según corresponda a las horas laboradas en la semana		El trabajador de base sindicalizado y confianza que labore tiempo extraordinario, adicional a su jornada normal.	Quincenal
	Doble según corresponda a las horas laboradas en la semana			De acuerdo al evento especial
Prima vacacional	30%		Confianza nivel 2 al 8	Según su periodo vacacional del trabajador de base o confianza
	62%		Confianza nivel 9	
	110%		Base sindicalizado	
Aguinaldo	45 días sueldo bruto		Confianza y Base sindicalizado	Anual
Primas de antigüedad	15 años de servicio		Confianza	Cuando el trabajador renuncie y lo solicite
	7 años de servicio		Base sindicalizado	
Pago de marcha	120 días de salario mínimo		Confianza	Al ocurrir
Estimulo de Empleado del mes	$500.00		Confianza y base sindicalizado	Mensual
Vales de Despensa	$500.00		Confianza nivel 9	Mensual
Día de reyes	$1,250.00		Confianza 9 y 8 Base sindicalizado	Enero
Vale de despensa del día del Empleado Estatal	$3,300.00		Confianza	Abril
Estímulo anual a Empleado Distinguidos	$7,500.00		Confianza nivel 9 y Base	Abril
Día del Niño	$500.00		Base sindicalizado	Abril
Día de la Madre	$500.00		Confianza y Base sindicalizado	Mayo
Día del Padre	$400.00		Confianza y Base sindicalizado	Junio
Bono de útiles escolares	$600.00		Confianza nivel 9	Julio
Vale de Pavo	8-10 Kg		Confianza y Base sindicalizado	Diciembre
Bono Canasta navideña	$1,300.00		Confianza y Base sindicalizado	Diciembre
Bono de Fin de año	$2,700.00		Confianza y Base sindicalizado	Diciembre
Vale de despensa navideña	$3,000.00		Confianza	Diciembre
Estimulo por Perseverancia y Lealtad	10 años	100 VSM	Confianza y Base sindicalizado con los años de servicios cumplidos	Anual
	15 años	160 VS M		
	20 años	260 VSM		
	25 años	360 VSM		
	30 años	460 VSM		
	35 años	560 VSM		
	40 años	660 VSM		

Concepto	Importe	Trabajadores que gozan de esta prestación	Periodicidad que se otorga
Seguro de vida individual	36 meses de sueldo	Confianza	Por muerte del trabajador
	$500,000.00	Base sindicalizado	Por fallecimiento
	$1,000,000.00		Por muerte accidental
Prima dominical	65%	Trabajador de base sindicalizado que labore domingo	Quincenal
Ajuste de los días 31	5 días del sueldo base	Confianza y Base sindicalizado	Diciembre
Gastos culturales	$620	Base sindicalizado	Mensual
Eficiencia	4.10 % del sueldo base	Base sindicalizado	Mensual
Cuota de transporte	$85.35	Los trabajadores base sindicalizado que laboren antes de las 6:30 am y después de las 10:30 pm.	Quincenal
Alimentación	$92.00	El trabajador de base sindicalizado que labore en eventos especiales.	De acuerdo al evento especial

CRECER EN GRANDE
CAMPECHE 2015-2021

XXVI. Sistema para el Desarrollo Integral de la Familia del Estado de Campeche.

Clave del Puesto	Nivel	Denominación del Puesto	Sueldo Mensual Base	Previsión Social Múltiple Mensual	Total de Percepción Mensual	Total de Deducción Mensual	Total Neto Mensual (Incluidas Deducciones de ISR e IMSS)	Tipo de Plaza
AD-01-01	2.3	DIRECTOR GENERAL	$80,105.70	$2,100.00	$82,205.70	$31,612.97	$50,592.73	CONFIANZA
AD-02-01	3.1	ASESOR	$37,085.40	$2,100.00	$39,185.40	$13,612.96	$25,572.44	CONFIANZA
AD-02-02	3.1	DIRECTOR "A"	$37,085.40	$2,100.00	$39,185.40	$13,612.96	$25,572.44	CONFIANZA
AD-02-02	3.1	PROCURADOR "A"	$37,085.40	$2,100.00	$39,185.40	$13,612.96	$25,572.44	CONFIANZA
AD-03-01	3.3	DIRECTOR GENERAL DE AREA	$50,838.60	$2,100.00	$52,938.60	$19,900.04	$33,038.56	CONFIANZA
AD-03-02	3.3	SECRETARIA PARTICULAR "A"	$50,838.60	$2,100.00	$52,938.60	$19,900.04	$33,038.56	CONFIANZA
AD-03-03	3.3	PROCURADOR	$50,838.60	$2,100.00	$52,938.60	$19,900.04	$33,038.56	CONFIANZA
AD-04-01	4.1	DIRECTOR "C"	$28,797.90	$2,100.00	$30,897.90	$9,955.33	$20,942.57	CONFIANZA
AD-04-02	4.1	SECRETARIA PRIVADA	$28,797.90	$2,100.00	$30,897.90	$9,955.33	$20,942.57	CONFIANZA
TO-04-03	4.1	MÉDICO ESPECIALISTA DE REHABILITACIÓN	$28,797.90	$2,100.00	$30,897.90	$9,955.33	$20,942.57	CONFIANZA
AD-06-01	5.1	COORDINADOR GENERAL "B"	$17,638.80	$2,100.00	$19,738.80	$5,684.42	$14,054.38	CONFIANZA
TO-06-02	5.1	MÉDICO ESPECIALISTA	$17,638.80	$2,100.00	$19,738.80	$5,684.42	$14,054.38	CONFIANZA
TO-06-03	5.1	MEDICO AUDIOLOGO	$17,638.80	$2,100.00	$19,738.80	$5,684.42	$14,054.38	CONFIANZA
TO-06-04	5.1	MEDICO ESPECIALISTA EN NEUROLOGIA	$17,638.80	$2,100.00	$19,738.80	$5,684.42	$14,054.38	CONFIANZA
TO-06-05	5.1	MEDICO OFTALMOLOGO	$17,638.80	$2,100.00	$19,738.80	$5,684.42	$14,054.38	CONFIANZA
TO-06-06	5.1	MEDICO RADIOLOGO	$17,638.80	$2,100.00	$19,738.80	$5,684.42	$14,054.38	CONFIANZA
AD-07-01	5.2	COORDINADOR GENERAL "A"	$23,906.40	$2,100.00	$26,006.40	$8,072.12	$17,934.28	CONFIANZA
AD-07-02	5.2	CONTRALOR INTERNO	$23,906.40	$2,100.00	$26,006.40	$8,072.12	$17,934.28	CONFIANZA
AD-07-03	5.2	SUBDIRECTOR "B"	$23,906.40	$2,100.00	$26,006.40	$8,072.12	$17,934.28	CONFIANZA
AD-08-01	6.1	COORDINADOR "B"	$15,130.80	$2,100.00	$17,230.80	$4,780.63	$12,450.17	CONFIANZA
AD-09-01	6.2	COORDINADOR "A"	$16,059.60	$2,100.00	$18,159.60	$5,115.29	$13,044.31	CONFIANZA
AD-09-02	6.2	SECRETARIO TÉCNICO	$16,059.60	$2,100.00	$18,159.60	$5,115.29	$13,044.31	CONFIANZA
AD-09-03	6.2	INGENIERO BIOMÉDICO	$16,059.60	$2,100.00	$18,159.60	$5,115.29	$13,044.31	CONFIANZA
TO-09-04	6.2	NUTRIÓLOGO CLÍNICO	$16,059.60	$2,100.00	$18,159.60	$5,115.29	$13,044.31	CONFIANZA
AD-10-01	7.1	JEFE DE DEPARTAMENTO "B"	$12,318.90	$2,100.00	$14,418.90	$3,767.15	$10,651.75	CONFIANZA
TO-10-02	7.1	MÉDICO "A"	$12,318.90	$2,100.00	$14,418.90	$3,767.15	$10,651.75	CONFIANZA
AD-11-01	7.2	JEFE DE DEPARTAMENTO "A"	$13,293.30	$2,100.00	$15,393.30	$4,118.34	$11,274.96	CONFIANZA
AD-11-02	7.2	SECRETARIA EJECUTIVA "B"	$13,293.30	$2,100.00	$15,393.30	$4,118.34	$11,274.96	CONFIANZA
AD-12-01	8.1	ANALISTA ESPECIALIZADO "B"	$11,509.50	$2,100.00	$13,609.50	$3,475.50	$10,134.00	CONFIANZA
TO-12-02	8.1	AUXILIAR TÉCNICO FOTOGRAFO	$11,509.50	$2,100.00	$13,609.50	$3,475.50	$10,134.00	CONFIANZA
TO-12-03	8.1	MÉDICO "C"	$11,509.50	$2,100.00	$13,609.50	$3,475.50	$10,134.00	CONFIANZA

CRECER EN GRANDE
CAMPECHE 2015-2021

TO-12-04	8.1	TERAPISTA FISICO "B"	$11,509.50	$2,100.00	$13,609.50	$3,475.50	$10,134.00	CONFIANZA
TO-12-05	8.1	PSICOLOGO "A1"	$11,509.50	$2,100.00	$13,609.50	$3,475.50	$10,134.00	CONFIANZA
AD-13-01	8.2	ANALISTA ESPECIALIZADO "A"	$11,916.30	$2,100.00	$14,016.30	$3,622.10	$10,394.20	CONFIANZA
AD-13-02	8.2	AUXILIAR JURÍDICO	$11,916.30	$2,100.00	$14,016.30	$3,622.10	$10,394.20	CONFIANZA
SG-13-03	8.2	CHOFER "B"	$11,916.30	$2,100.00	$14,016.30	$3,622.10	$10,394.20	CONFIANZA
AD-13-04	8.2	JEFE DE UNIDAD "A"	$11,916.30	$2,100.00	$14,016.30	$3,622.10	$10,394.20	CONFIANZA
TO-13-05	8.2	MEDICO "B"	$11,916.30	$2,100.00	$14,016.30	$3,622.10	$10,394.20	CONFIANZA
TO-13-06	8.2	NUTRIOLOGA	$11,916.30	$2,100.00	$14,016.30	$3,622.10	$10,394.20	CONFIANZA
TO-13-07	8.2	PSICOLOGO "A"	$11,916.30	$2,100.00	$14,016.30	$3,622.10	$10,394.20	CONFIANZA
TO-13-08	8.2	TECNICO FOTOGRAFO	$11,916.30	$2,100.00	$14,016.30	$3,622.10	$10,394.20	CONFIANZA
TO-13-09	8.2	TERAPISTA DE LENGUAJE "A"	$11,916.30	$2,100.00	$14,016.30	$3,622.10	$10,394.20	CONFIANZA
TO-13-10	8.2	TERAPISTA FISICO "A"	$11,916.30	$2,100.00	$14,016.30	$3,622.10	$10,394.20	CONFIANZA
AD-14-01	9.1	ALMACENISTA "A"	$8,904.30	$400.00	$9,304.30	$2,115.57	$7,188.73	BASE
AD-14-02	9.1	ANALISTA "B"	$8,904.30	$400.00	$9,304.30	$2,115.57	$7,188.73	BASE
TO-14-03	9.1	AUXILIAR DE TERAPIA "B"	$8,904.30	$400.00	$9,304.30	$2,115.57	$7,188.73	BASE
TO-14-04	9.1	AUXILIAR TECNICO "B"	$8,904.30	$400.00	$9,304.30	$2,115.57	$7,188.73	BASE
SG-14-05	9.1	CHOFER "C"	$8,904.30	$400.00	$9,304.30	$2,115.57	$7,188.73	BASE
TO-14-06	9.1	DEFENSOR JURIDICO "B"	$8,904.30	$400.00	$9,304.30	$2,115.57	$7,188.73	BASE
SG-14-07	9.1	ENCARGADO DE TRANSPORTE	$8,904.30	$400.00	$9,304.30	$2,115.57	$7,188.73	BASE
TO-14-08	9.1	ENFERMERA	$8,904.30	$400.00	$9,304.30	$2,115.57	$7,188.73	BASE
TO-14-09	9.1	ENFERMERO	$8,904.30	$400.00	$9,304.30	$2,115.57	$7,188.73	BASE
TO-14-10	9.1	INSTRUCTOR DE NATACION "A"	$8,904.30	$400.00	$9,304.30	$2,115.57	$7,188.73	BASE
TO-14-11	9.1	NIÑERA "A"	$8,904.30	$400.00	$9,304.30	$2,115.57	$7,188.73	BASE
TO-14-12	9.1	PSICOLOGO "C"	$8,904.30	$400.00	$9,304.30	$2,115.57	$7,188.73	BASE
AD-14-13	9.1	SECRETARIA EJECUTIVA "E"	$8,904.30	$400.00	$9,304.30	$2,115.57	$7,188.73	BASE
TO-14-14	9.1	TRABAJADORA SOCIAL "A"	$8,904.30	$400.00	$9,304.30	$2,115.57	$7,188.73	BASE
TO-14-15	9.1	SUPERVISOR COMUNITARIO	$8,904.30	$400.00	$9,304.30	$2,115.57	$7,188.73	BASE
TO-14-16	9.1	ENCARGADO OPERATIVO	$8,904.30	$400.00	$9,304.30	$2,115.57	$7,188.73	BASE
TO-14-17	9.1	EDUCADOR ESPECIAL	$8,904.30	$400.00	$9,304.30	$2,115.57	$7,188.73	BASE
SG-14-18	9.1	JEFE DE MANTENIMIENTO	$8,904.30	$400.00	$9,304.30	$2,115.57	$7,188.73	BASE
AD-15-01	9.2	ANALISTA "A"	$12,193.50	$400.00	$12,593.50	$3,268.99	$9,324.51	BASE
TO-15-02	9.2	AUXILIAR DE TERAPIA "A"	$12,193.50	$400.00	$12,593.50	$3,268.99	$9,324.51	BASE
TO-15-03	9.2	AUXILIAR TECNICO "A"	$12,193.50	$400.00	$12,593.50	$3,268.99	$9,324.51	BASE
TO-15-04	9.2	CAJERA "A"	$12,193.50	$400.00	$12,593.50	$3,268.99	$9,324.51	BASE
TO-15-05	9.2	DEFENSOR JURIDICO "A"	$12,193.50	$400.00	$12,593.50	$3,268.99	$9,324.51	BASE
TO-15-06	9.2	MEDICO "D"	$12,193.50	$400.00	$12,593.50	$3,268.99	$9,324.51	BASE
TO-15-07	9.2	PSICOLOGO "B"	$12,193.50	$400.00	$12,593.50	$3,268.99	$9,324.51	BASE
AD-15-08	9.2	SECRETARIA EJECUTIVA "D"	$12,193.50	$400.00	$12,593.50	$3,268.99	$9,324.51	BASE

TO-15-09	9.2	TECNICO RADIOLOGO "A"	$12,193.50	$400.00	$12,593.50	$3,268.99	$9,324.51	BASE
TO-15-10	9.2	TERAPISTA DE LENGUAJE "B"	$12,193.50	$400.00	$12,593.50	$3,268.99	$9,324.51	BASE
TO-15-11	9.2	TERAPISTA FISICO "C"	$12,193.50	$400.00	$12,593.50	$3,268.99	$9,324.51	BASE
TO-15-12	9.2	TRABAJADORA SOCIAL	$12,193.50	$400.00	$12,593.50	$3,268.99	$9,324.51	BASE
AD-16-01	10.1	ALMACENISTA "B"	$6,486.00	$400.00	$6,886.00	$1,389.72	$5,496.28	BASE
AD-16-02	10.1	AUXILIAR ADMINISTRATIVO	$6,486.00	$400.00	$6,886.00	$1,389.72	$5,496.28	BASE
TO-16-03	10.1	AUXILIAR DE ENFERMERIA "A"	$6,486.00	$400.00	$6,886.00	$1,389.72	$5,496.28	BASE
TO-16-04	10.1	AYUDANTE EN EL TALLER DE ORTESIS Y PROTESIS	$6,486.00	$400.00	$6,886.00	$1,389.72	$5,496.28	BASE
TO-16-05	10.1	CAJERA "B"	$6,486.00	$400.00	$6,886.00	$1,389.72	$5,496.28	BASE
SG-16-06	10.1	CHOFER "E"	$6,486.00	$400.00	$6,886.00	$1,389.72	$5,496.28	BASE
SG-16-07	10.1	COCINERA	$6,486.00	$400.00	$6,886.00	$1,389.72	$5,496.28	BASE
SG-16-08	10.1	COCINERO	$6,486.00	$400.00	$6,886.00	$1,389.72	$5,496.28	BASE
TO-16-09	10.1	INSTRUCTOR DE NATACION "B"	$6,486.00	$400.00	$6,886.00	$1,389.72	$5,496.28	BASE
SG-16-10	10.1	INTENDENTE	$6,486.00	$400.00	$6,886.00	$1,389.72	$5,496.28	BASE
TO-16-11	10.1	MASAJISTA	$6,486.00	$400.00	$6,886.00	$1,389.72	$5,496.28	BASE
TO-16-12	10.1	NIÑERA "B"	$6,486.00	$400.00	$6,886.00	$1,389.72	$5,496.28	BASE
TO-16-13	10.1	NIÑERO "B"	$6,486.00	$400.00	$6,886.00	$1,389.72	$5,496.28	BASE
TO-16-14	10.1	ODONTOLOGO	$6,486.00	$400.00	$6,886.00	$1,389.72	$5,496.28	BASE
SG-16-15	10.1	POLIVALENTE	$6,486.00	$400.00	$6,886.00	$1,389.72	$5,496.28	BASE
TO-16-16	10.1	PSICOLOGO "E"	$6,486.00	$400.00	$6,886.00	$1,389.72	$5,496.28	BASE
SG-16-17	10.1	TECNICO EN MANTENIMIENTO	$6,486.00	$400.00	$6,886.00	$1,389.72	$5,496.28	BASE
TO-16-18	10.1	TRABAJADOR SOCIAL "C"	$6,486.00	$400.00	$6,886.00	$1,389.72	$5,496.28	BASE
TO-16-19	10.1	MAESTRA DE EDUCACIÓN ESPECIAL	$6,486.00	$400.00	$6,886.00	$1,389.72	$5,496.28	BASE
AD-17-01	10.2	ASISTENTE ADMINISTRATIVO	$7,209.90	$400.00	$7,609.90	$1,588.69	$6,021.21	BASE
TO-17-02	10.2	AUXILIAR DE ENFERMERIA	$7,209.90	$400.00	$7,609.90	$1,588.69	$6,021.21	BASE
SG-17-03	10.2	CHOFER "D"	$7,209.90	$400.00	$7,609.90	$1,588.69	$6,021.21	BASE
TO-17-04	10.2	MAESTRO EN TECNOLOGIA DE CORTE Y CONFECCION	$7,209.90	$400.00	$7,609.90	$1,588.69	$6,021.21	BASE
AD-17-05	10.2	SECRETARIA "D"	$7,209.90	$400.00	$7,609.90	$1,588.69	$6,021.21	BASE
TO-17-06	10.2	SUPERVISOR	$7,209.90	$400.00	$7,609.90	$1,588.69	$6,021.21	BASE
SG-17-07	10.2	TEC. ELECTRICISTA Y DE PLOMERIA	$7,209.90	$400.00	$7,609.90	$1,588.69	$6,021.21	BASE
TO-17-08	10.2	TRABAJADORA SOCIAL "B"	$7,209.90	$400.00	$7,609.90	$1,588.69	$6,021.21	BASE
TO-17-09	10.2	MAESTRA EN ACTIVIDADES LÚDICAS	$7,209.90	$400.00	$7,609.90	$1,588.69	$6,021.21	BASE
TO-17-10	10.2	NIÑERA "A1"	$7,209.90	$400.00	$7,609.90	$1,588.69	$6,021.21	BASE
SG-18-01	10	AUX. DE SERV. GRALES.	$5,033.10	$400.00	$5,433.10	$793.18	$4,639.92	BASE
SG-18-02	10	AUXILIAR DE COCINA	$5,033.10	$400.00	$5,433.10	$793.18	$4,639.92	BASE

AD-18-03	10	AUXILIAR DE OFICINA	$5,033.10	$400.00	$5,433.10	$793.18	$4,639.92	BASE
AD-18-04	10	CAPTURISTA	$5,033.10	$400.00	$5,433.10	$793.18	$4,639.92	BASE
SG-18-05	10	COCINERA "A"	$5,033.10	$400.00	$5,433.10	$793.18	$4,639.92	BASE
SG-18-06	10	INTENDENTE "A"	$5,033.10	$400.00	$5,433.10	$793.18	$4,639.92	BASE
SG-18-07	10	JARDINERO	$5,033.10	$400.00	$5,433.10	$793.18	$4,639.92	BASE
SG-18-08	10	LAVANDERA	$5,033.10	$400.00	$5,433.10	$793.18	$4,639.92	BASE
SG-18-09	10	LAVANDERO	$5,033.10	$400.00	$5,433.10	$793.18	$4,639.92	BASE
TO-18-10	10	MAESTRO EN TECNOLOGIA	$5,033.10	$400.00	$5,433.10	$793.18	$4,639.92	BASE
TO-18-11	10	NIÑERA "C"	$5,033.10	$400.00	$5,433.10	$793.18	$4,639.92	BASE
TO-18-12	10	OPERADOR DE CONMUTADOR	$5,033.10	$400.00	$5,433.10	$793.18	$4,639.92	BASE
TO-18-13	10	POLIVALENTE "A"	$5,033.10	$400.00	$5,433.10	$793.18	$4,639.92	BASE
AD-18-14	10	RECEPCIONISTA	$5,033.10	$400.00	$5,433.10	$793.18	$4,639.92	BASE
TO-18-15	10	SASTRE	$5,033.10	$400.00	$5,433.10	$793.18	$4,639.92	BASE
AD-18-16	10	SECRETARIA "E"	$5,033.10	$400.00	$5,433.10	$793.18	$4,639.92	BASE
TO-18-17	10	TUTOR	$5,033.10	$400.00	$5,433.10	$793.18	$4,639.92	BASE
SG-18-18	10	VELADOR	$5,033.10	$400.00	$5,433.10	$793.18	$4,639.92	BASE
SG-18-19	10	COCINERO "A"	$5,033.10	$400.00	$5,433.10	$793.18	$4,639.92	BASE

PRESTACIONES

PARTIDA	CONCEPTO	PERIODICIDAD Y/O MES EN QUE SE OTORGA	PERSONAL QUE GOZA DE ESTA PRESTACIÓN	IMPORTE
1311	Prima quinquenal por años de servicio efectivos prestados	Quincenal	Todos los trabajadores de base y confianza que cumplan con los años respectivos	Por un quinquenio corresponde $23.00, por dos quinquenio $27.50, por tres $41.00, por cuatro quinquenios $54.50, por cinco $68.00, por seis $81.50
1322	Aguinaldo o gratificación de fin de año	Anual	Todos los trabajadores	45 días
1331	Remuneraciones por horas extraordinarias	Quincenal	Trabajadores que por cuestiones extraordinarias laboren adicional a su jornada normal	Importe doble o tripe, según corresponda a las horas laboradas en la semana que corresponda
1346	Previsión social múltiple	Quincenal	Todos los trabajadores	Del nivel 2 al 8 corresponde $2,100.00 mensual y del nivel 9 al 10 el importe de $400.00 mensual
Estímulos 1713				
1713	Estímulo por puntualidad y asistencia	Quincenal	Todos los trabajadores del nivel 8 al 10 que cumplan con su asistencia perfecta en el trabajo	Del nivel 8 $98.32, nivel 9 $123.70, nivel 10.1 $142.94, nivel 10.2 $162.18, nivel 10.0 $181.41

1713	Estimulo por perseverancia	Abril	Trabajadores de base y confianza que cumplan 10, 15, 20,25,30,35 y 40 años de servicio activo	Por 10 años 100 sm, por 15 años 160 sm, por 20 años 260 sm, por 25 años 360 sm, por 30 años 460 sm, por 35 años 560 sm, por 40 años 660 sm
1713	Premios empleado distinguido	Abril	Trabajadores de base y confianza del nivel 9 al 10, que resulten ganadores en el proceso de selección de empleados distinguidos de cada año	$7,500 por cada trabajador que resulte ganador
Otras prestaciones 1347				
1347	5 días al año	Junio del ejercicio siguiente	Todos los trabajadores base, confianza y eventuales	Corresponde al importe del sueldo más la previsión social múltiple de los 5 días laborables de ajuste a calendario
1347	Vales empleado estatal	Abril	Todos los trabajadores	$3,100.00
1347	Vales otorgados en forma quincenal	Quincenal	Trabajadores de base y confianza del nivel 9 al 10	$250.00
1347	Bono decembrino	Diciembre	Todos los trabajadores	$2,700.00
1347	Vale pavo o mercancía	Diciembre	Todos los trabajadores	Equivalente a 8-10 kl
1347	Canasta navideña	Diciembre	Todos los trabajadores	$1,400.00
1347	Vales de despensa navideños	Diciembre	Trabajadores de base y confianza del nivel 9 al 10	$3,000.00
1347	Bono útiles escolares en efectivo	Julio	Trabajadores del nivel 9 al 10 que presenten documento que acredite que sus hijos están activos en escuelas, universidades, etc.	$600.00
1347	Bono día de la madre	Mayo	Únicamente a las madres trabajadoras	$500.00
1347	Bono día de reyes	Enero	Todos los trabajadores	$1,250.00
1347	Bono día del padre	Junio	Únicamente a los padres trabajadores	$400.00
1347	Bono día del niño	Abril	Trabajadores que tengan hijos registrados	$500.00
1347	Fieles difuntos	Octubre	Personal de base y confianza del nivel 9 al 10	$250.00
1347	Apoyo por fallecimiento	Cuando se dé el suceso	Trabajador que presente acta de defunción (únicamente de fallecimiento de padres, cónyuge, hijos del trabajador y hermanos) así como la solicitud del apoyo	$3,500.00

1347	Becas de inscripción	Cuando sea solicitado por la sección sindical	Al trabajador sindicalizado que mediante listado envié la sección sindical del dif estatal	Entre $200.00 a $600.00 el importe de $30,000.00
1347	Apoyo de lentes	Cuando lo requiera el trabajador	Al trabajador del nivel 9 al 10 sindicalizado que lo solicite y presente la documentación requerida	$1,000.00
1347	Apoyo de útiles escolares en vales	Julio	Prestación que se otorga a trabajadores de base y confianza que tengan hijos estudiando y así lo acrediten	$150.00
1347	Superación académica	Cuando lo solicite el trabajador	Todos los trabajadores que acrediten con certificado o título respectivo	Primaria $1,200.00; secundaria $1,300.00; preparatoria $1,300:00 ; licenciatura $1,900:00 y maestría $2,500.00
1347	Pago días económicos	Anual	Únicamente a los trabajadores sindicalizados que hayan tomado cómo máximo un solo día económico del año anterior	50% del valor de los 10 días autorizables como días económicos
Primas vacacional y dominical 1321				
1321	Prima vacacional	Junio y diciembre	Todos los trabajadores	62%
1321	Prima dominical	Quincenal	Trabajadores que laboren en domingo	25%

XXVII. Tribunal Electoral Del Estado De Campeche.

Nivel	Denominación del Puesto	Sueldo Mensual Base	Previsión Social Múltiple Mensual	Otras Percepciones Mensuales	Total de Percepción Mensual	Total de Deducción Mensual	Total Neto Mensual (Incluidas Deducciones de ISR e IMSS)	Tipo de Plaza
	MAGISTRADO	$100,358.55	$1,900.00	$6,050.00	$102,258.55	$39,440.57	$62,817.98	CONFIANZA
4.2	DIRECTOR ADMINISTRATIVO	$35,900.48	$1,900.00	$6,050.00	$37,800.48	$12,213.47	$25,587.01	CONFIANZA
4.1	DIRECTOR DE TRANSPARENCIA	$28,536.46	$1,900.00	$6,050.00	$30,436.46	$9,197.30	$21,239.08	CONFIANZA
4.1	SECRETARIO DE ACUERDOS	$28,536.46	$1,900.00	$6,050.00	$30,436.46	$9,197.38	$21,239.08	CONFIANZA
5.2	SUBDIRECTOR DE CONTABILIDAD	$23,679.72	$1,900.00	$6,050.00	$25,579.72	$7,326.84	$18,252.88	CONFIANZA
5.2	SUBDIRECTOR DE RECURSOS HUMANOS	$23,679.72	$1,900.00	$6,050.00	$25,579.72	$7,326.84	$18,252.88	CONFIANZA
5.2	SECRETARIO PROYECTISTA	$23,679.72	$1,900.00	$6,050.00	$25,579.72	$7,326.84	$18,252.88	CONFIANZA
5.1	ACTUARIO	$16,927.92	$1,900.00	$6,050.00	$18,827.92	$4,832.87	$13,995.05	CONFIANZA
5.1	CONTRALOR	$16,927.92	$1,900.00	$6,050.00	$18,827.92	$4,832.87	$13,995.05	CONFIANZA
7.1	ANALISTA ESPECIALIZADO	$11,439.46	$1,900.00	$6,050.00	$13,339.46	$2,854.34	$10,485.12	CONFIANZA
8.2	ANALISTA ESPECIALIZADO	$10,896.50	$1,900.00	$6,050.00	$12,796.50	$2,658.99	$10,137.51	CONFIANZA
9.1	AUXILIAR JURISDICCIONAL	$8,270.86	$400.00	$6,050.00	$8,670.86	$1,732.04	$6,938.82	CONFIANZA
9.1	OFICIAL DE PARTE	$8,270.86	$400.00	$6,050.00	$8,670.86	$1,732.04	$6,938.82	CONFIANZA
9.1	SECRETARIA	$8,270.86	$400.00	$6,050.00	$8,670.86	$1,732.04	$6,938.82	CONFIANZA
10.1	AUXILIAR POLIVALENTE	$5,854.38	$400.00	$6,050.00	$6,254.38	$867.94	$5,386.44	CONFIANZA

XXVIII. Comisión Estatal De Desarrollo De Suelo Y Vivienda.

Clave del Puesto	Nivel	Denominación del Puesto	Sueldo Mensual Base	Previsión Social Múltiple Mensual	Total de Percepción Mensual	Total de Deducción Mensual	Total Neto Mensual (Incluidas Deducciones de ISR e IMSS)	Tipo de Plaza
C0020	2.2	Director General	$73,228.99	$2,100.00	$75,328.99	$25,557.89	$49,771.10	CONFIANZA
C0020	4.2	Director	$36,683.80	$2,100.00	$38,783.80	$11,093.32	$27,690.48	CONFIANZA
C0050	5.2	Subdirector	$24,328.67	$2,100.00	$26,428.67	$6,757.81	$19,670.86	CONFIANZA
C0050	5.1	Subdirector	$17,937.61	$2,100.00	$20,037.61	$4,652.36	$15,385.26	CONFIANZA
C0050	7.2	Jefe de Departamento	$13,146.38	$2,100.00	$15,246.38	$3,077.42	$12,168.97	CONFIANZA
C0050	7.1	Jefe de Departamento	$12,149.54	$2,100.00	$14,249.54	$2,746.30	$11,503.24	CONFIANZA
S24730 E0001	8.2	Analista Especializado	$11,564.85	$2,100.00	$13,664.85	$2,532.66	$11,132.19	BASE/ EVENTUAL
S24730 E0001	8.1	Analista Especializado	$11,154.01	$2,100.00	$13,254.01	$2,412.56	$10,841.45	BASE/ EVENTUAL
S24730 E0001	9.2	Analista	$12,222.51	$400.00	$12,622.51	$2,682.96	$9,939.54	BASE/ EVENTUAL
S24730 E0001	9.1	Analista	$8,920.39	$400.00	$9,320.39	$1,731.56	$7,588.83	BASE/ EVENTUAL
S24730 E0001	10.1	Auxiliar Técnico/ Administrativo	$6,312.67	$400.00	$6,712.67	$886.00	$5,826.68	BASE/ EVENTUAL
S24730 E0001	10	Auxiliar / Oficial de Servs. Y Mant.	$4,958.68	$400.00	$5,358.68	$550.93	$4,807.75	BASE/ EVENTUAL

CRECER EN GRANDE
CAMPECHE 2015-2021

XXIX. ISSSTECAM.

Clave del Puesto	Nivel	Denominación del Puesto Base	Sueldo Mensual	Previsión Social Múltiple Mensual	Total de Percepción Mensual	Total de Deducción Mensual	Impuestos Estatales	Cuotas Patronales IMSS, INFONAVIT e ISSSTECAM	Total Neto Mensual (Incluidas Deducciones de ISR e IMSS)	Tipo de Plaza
S/C	2.3	DIRECTOR GENERAL	$79,504.71	$2,100.00	$81,604.71	$31,838.73	$3,210.60	$20,174.14	$49,765.98	CONFIANZA
S/C	3.3	DIRECTOR DE AREA	$50,755.49	$2,100.00	$52,855.49	$20,412.36	$2,086.35	$18,509.26	$32,443.13	CONFIANZA
S/C	4.2	DIRECTOR DE CENDI/ JURIDICO	$35,815.34	$2,100.00	$37,915.34	$13,459.61	$1,502.10	$13,451.09	$24,455.73	CONFIANZA
S/C	4.1	DIRECTOR	$28,661.70	$2,100.00	$30,761.70	$10,243.04	$1,222.35	$11,029.14	$20,518.66	CONFIANZA
S/C	5.2	SUBDIRECTOR	$23,820.07	$2,100.00	$25,920.07	$8,353.64	$1,035.79	$9,389.94	$17,566.43	CONFIANZA
S/C	5.1	SUBDIRECTOR	$17,787.59	$2,100.00	$19,887.59	$6,012.41	$797.11	$7,347.57	$13,875.18	CONFIANZA
S/C	6.2	COORDINADOR	$16,061.05	$2,100.00	$18,161.05	$5,381.88	$744.37	$6,763.03	$12,779.17	CONFIANZA
S/C	6.1	COORDINADOR	$15,278.15	$2,100.00	$17,378.15	$5,095.96	$698.98	$6,497.97	$12,282.19	CONFIANZA
S/C	7.2	JEFE DE DEPARTAMENTO/ CHOFER	$13,089.85	$2,100.00	$15,189.85	$4,296.80	$613.41	$5,757.10	$10,893.05	CONFIANZA
S/C	7.1 D	JEFE DE CONTROL ESCOLAR	$14,893.17	$ -	$14,893.17	$4,188.46	$601.80	$5,656.65	$10,704.71	CONFIANZA
S/C	7.1	JEFE DE DEPARTAMENTO	$12,112.46	$2,100.00	$14,212.46	$3,939.86	$575.18	$5,426.19	$10,272.60	CONFIANZA
S/C	8.2	ANALISTA ESPECIALIZADO/ CHOFER/ PSICOLOGO	$11,539.18	$2,100.00	$13,639.18	$3,730.50	$576.26	$5,249.69	$9,908.68	CONFIANZA
S/C	8.1	ANALISTA ESPECIALIZADO/ CAPACITADOR/ ENCARG. AR	$11,135.47	$2,100.00	$13,235.47	$3,583.07	$548.28	$5,113.01	$9,652.40	CONFIANZA
S/C	8.1 D	EDUCADORA	$12,930.16	$ -	$12,930.16	$3,471.57	$555.95	$5,009.64	$9,458.59	CONFIANZA
S/C	8.0 D	PROFESORA POLIVALENTE	$10,978.00	$ -	$10,978.00	$2,758.64	$576.16	$4,348.71	$8,219.36	CONFIANZA

CRECER EN GRANDE
CAMPECHE 2015-2021

S/C	9.2	ANALISTA/ CAPACITADOR/ ASIST. DE SERV. Y MANTTO	$12,155.93	$400.00	$12,555.93	$3,334.90	$538.84	$4,882.94	$9,221.03	BASE
S/C	9.6 D	ECONOMO/ SECRETARIA /TRABAJ.SOCIAL / ENCARG.DE	$10,295.34	$ -	$10,295.34	$2,511.56	$508.14	$4,119.42	$7,783.78	BASE
S/C	9.5 D	COCINERA	$9,783.50	$ -	$9,783.50	$2,297.92	$417.13	$3,944.30	$7,485.58	BASE
S/C	9.2 D	ASISTENTE EDUCATIVA	$9,449.71	$ -	$9,449.71	$2,196.77	$437.32	$3,831.29	$7,252.94	BASE
S/C	9.1	ANALISTA/ CHOFER/AUX. ADMVO/ASIST DE SERV Y MA	$8,871.81	$400.00	$9,271.81	$2,142.85	$397.12	$3,771.06	$7,128.95	BASE
S/C	9.1 D	ASIST DE SERV Y MANTTO	$9,215.66	$ -	$9,215.66	$2,125.84	$449.41	$3,752.05	$7,089.82	BASE
S/C	9.3 D	ENFERMERA	$9,206.39	$ -	$9,206.39	$2,123.03	$466.60	$3,748.91	$7,083.36	BASE
S/C	10.2	ASIST DE SERV Y MANTTO/AUXILIAR/ CAPACITADOR	$7,141.27	$400.00	$7,541.27	$1,618.41	$329.44	$3,185.17	$5,922.86	BASE
S/C	10.1	CAPACITADOR/ AUXILIAR	$6,623.20	$400.00	$7,023.20	$1,466.87	$309.18	$3,009.77	$5,556.33	BASE

CRECER EN GRANDE
CAMPECHE 2015-2021

PRESTACIONES

PERCEPCIONES	TIPO DE PAGO	MODO DE PAGO	TIPO DE TRABAJADOR
Puntualidad	Por evento	Efectivo	Base-confianza
Quinquenio	De acuerdo a los años cumplidos $23,$27.50,$41, $54.50 y $68	Efectivo	Base-confianza
Compensación o gratificación	Por evento de acuerdo autorización del titular	Efectivo	Base-confianza
Despensa en monedero	Por $ 250 quincenal	Especie	Base
Vale de despensa navideño	Único por $3,000	Especie	Base-confianza
Día del empleado (despensa)	Único por $3,100 y $1,900	Especie	Base-confianza
Día del maestro	Único por $750 y $1,500	Especie	Personal docente
Estimulo por superación académica	Por evento de acuerdo a las condiciones generales del trabajo	Efectivo	Base-confianza
Monedero de pavo del mes de diciembre	Por evento $550	Especie	Base-confianza
Estimulo premio de perseverancia y lealtad	Por evento de acuerdo a los años de servicios	Efectivo	Base-confianza
Aguinaldo	Anual 45 días	Efectivo	Base-confianza-eventual
Prima vacacional	6.2 días de sueldo semestral	Efectivo	Base-confianza
Diferencia de año anterior	Anual resultado de restar 360 días al total de días del año anterior	Efectivo	Base-confianza
Apoyo día de reyes	Único por $1,150	Efectivo	Base-confianza
Bono de fin de año	Único por $2,700	Efectivo	Base-confianza
Canasta navideña	Único por $1,300	Efectivo	Base-confianza
Apoyo del día del niño	Único por $500	Efectivo	Base-confianza
Apoyo día de las madres	Único por $500	Efectivo	Base-confianza
Apoyo día del padre	Único por $500	Efectivo	Base-confianza
Apoyo útiles escolares	Único por $600	Efectivo	Base-confianza
Apoyo día de muertos	Único por $250	Efectivo	Base-confianza
Premio al empleado distinguido	Único $7,500 por ganador	Efectivo	Base-confianza

CRECER EN GRANDE
CAMPECHE 2015-2021

XXX. Universidad Tecnológica de Calakmul.

Nivel	Denominación del Puesto	Sueldo Mensual Base	Previsión Social Múltiple Mensual	Otras Percepciones Mensuales	Total de Percepción Mensual Ordinaria	Aguinaldo y prima vacacional	Percepciones extraordinarias	Total de Deducción Mensual (ISR e IMSS)	Total Neto Mensual Ordinario (Deducciones de ISR e IMSS)	Cuotas Patronales (IMSS e INFONAVIT)	Impuesto sobre nóminas	Impuesto adicional para la preservación dl patrimonio cultural, inf y el deporte	Tipo de Plaza
MS	RECTOR	$60,974.00	$0.00	$0.00	$60,974.00	$101,623.33	$0.00	$15,959.43	$45,014.57	$14,056.73	$1,527.74	$504.15	CONFIANZA
MM	SECRETARIO ACADÉMICO	$51,831.95	$0.00	$0.00	$51,831.95	$86,386.58	$0.00	$12,918.81	$38,913.14	$12,008.77	$1,298.68	$428.56	CONFIANZA
MM	SECRETARIO DE VINCULACIÓN	$51,831.95	$0.00	$0.00	$51,831.95	$86,386.58	$0.00	$12,918.81	$38,913.14	$12,008.77	$1,298.68	$428.56	CONFIANZA
MM	ABOGADO GENERAL	$45,736.90	$0.00	$0.00	$45,736.90	$76,228.17	$0.00	$10,891.56	$34,845.34	$10,643.31	$1,145.96	$378.17	CONFIANZA
MM	CONTRALOR INTERNO	$45,736.90	$0.00	$0.00	$45,736.90	$76,228.17	$0.00	$10,891.56	$34,845.34	$10,643.31	$1,145.96	$378.17	CONFIANZA
MM	DIRECTOR DE ÁREA	$45,736.90	$0.00	$0.00	$45,736.90	$76,228.17	$0.00	$10,891.56	$34,845.34	$10,643.31	$1,145.96	$378.17	CONFIANZA
MM	SUBDIRECTOR DE AREA	$32,437.55	$0.00	$0.00	$32,437.55	$54,062.58	$0.00	$6,840.16	$25,597.39	$7,663.96	$812.74	$268.20	CONFIANZA
MM	JEFE DE DEPARTAMENTO	$23,571.55	$0.00	$0.00	$23,571.55	$39,285.92	$0.00	$4,479.88	$19,091.67	$5,677.74	$590.60	$194.90	CONFIANZA
PO	COORDINADOR	$14,455.00	$928.00	$0.00	$15,383.00	$32,817.07	$0.00	$2,251.26	$13,131.74	$3,744.60	$398.59	$131.53	CONFIANZA
PO	INVESTIGADOR ESPECIALIZADO	$14,455.00	$928.00	$0.00	$15,383.00	$32,817.07	$0.00	$2,251.26	$13,131.74	$3,744.60	$398.59	$131.53	CONFIANZA
PO	INGENIERO EN SISTEMAS	$11,371.45	$928.00	$0.00	$12,299.45	$26,238.83	$0.00	$1,510.66	$10,788.79	$3,030.51	$318.69	$105.17	CONFIANZA
PO	ABOGADO	$10,336.90	$928.00	$0.00	$11,264.90	$24,031.79	$0.00	$1,290.42	$9,974.48	$2,790.98	$291.89	$96.32	CONFIANZA
PO	JEFE DE OFICINA	$9,037.45	$928.00	$0.00	$9,965.45	$21,259.63	$0.00	$1,032.85	$8,932.60	$2,490.03	$258.22	$85.21	CONFIANZA
PO	TÉCNICO BIBLIOTECARIO	$7,777.20	$928.00	$0.00	$8,705.20	$18,571.09	$0.00	$832.36	$7,872.84	$2,198.23	$225.56	$74.44	CONFIANZA
PO	TÉCNICO EN CONTABILIDAD	$7,777.20	$928.00	$0.00	$8,705.20	$18,571.09	$0.00	$832.36	$7,872.84	$2,198.23	$225.56	$74.44	CONFIANZA
PO	SECRETARIA DE RECTOR	$7,521.45	$928.00	$0.00	$8,449.45	$18,025.49	$0.00	$795.90	$7,653.55	$2,138.96	$218.93	$72.25	CONFIANZA

CRECER EN GRANDE
CAMPECHE 2015-2021

PO	SECRETARIA DE SECRETARIO	$7,386.35	$928.00	$0.00	$8,314.35	$17,737.28	$0.00	$776.67	$7,537.68	$2,107.73	$215.43	$71.09	CONFIANZA
PO	ANALISTA ADMINISTRATIVO	$6,995.05	$928.00	$0.00	$7,923.05	$16,902.51	$0.00	$467.35	$7,455.70	$2,017.06	$205.30	$67.75	CONFIANZA
PO	ENFERMERA	$6,995.05	$928.00	$0.00	$7,923.05	$16,902.51	$0.00	$467.35	$7,455.70	$2,017.06	$205.30	$67.75	CONFIANZA
PO	TÉCNICO ESPECIALIZADO EN ELECTRÓNICA	$6,995.05	$928.00	$0.00	$7,923.05	$16,902.51	$0.00	$467.35	$7,455.70	$2,017.06	$205.30	$67.75	CONFIANZA
PO	TÉCNICO ESPECIALIZADO EN MANTENIMIENTO	$6,995.05	$928.00	$0.00	$7,923.05	$16,902.51	$0.00	$467.35	$7,455.70	$2,017.06	$205.30	$67.75	CONFIANZA
PO	SECRETARIA DE DIRECTOR DE ÁREA	$6,995.05	$928.00	$0.00	$7,923.05	$16,902.51	$0.00	$467.35	$7,455.70	$2,017.06	$205.30	$67.75	CONFIANZA
PO	CHOFER DEL RECTOR	$6,655.85	$928.00	$0.00	$7,583.85	$16,178.88	$0.00	$419.04	$7,164.81	$1,938.54	$196.51	$64.85	CONFIANZA
PO	SECRETARIA DE SUBDIRECTOR DE ÁREA	$6,637.50	$928.00	$0.00	$7,565.50	$16,139.73	$0.00	$416.42	$7,149.08	$1,934.30	$196.03	$64.69	CONFIANZA
PO	SECRETARIA DE JEFE DE DEPARTAMENTO	$6,397.35	$928.00	$0.00	$7,325.35	$15,627.41	$0.00	$382.18	$6,943.17	$1,878.66	$189.81	$62.64	CONFIANZA
PO	JEFE DE SERVICIOS DE MANTENIMIENTO	$6,160.35	$928.00	$0.00	$7,088.35	$15,121.81	$0.00	$307.39	$6,780.96	$1,824.04	$183.67	$60.61	CONFIANZA
PO	CHOFER ADMINISTRATIVO	$5,957.80	$928.00	$0.00	$6,885.80	$14,689.71	$0.00	$279.51	$6,606.29	$1,780.81	$178.42	$58.88	CONFIANZA
PO	ASISTENTE DE SERVICIOS DE MANTENIMIENTO	$5,371.25	$928.00	$0.00	$6,299.25	$13,438.40	$0.00	$198.78	$6,100.47	$1,655.69	$163.22	$53.86	CONFIANZA
PD	PROFESOR ASOCIADO "C"	$20,389.30	$928.00	$695.60	$22,012.90	$46,960.85	$0.00	$3,738.74	$18,274.16	$5,255.79	$570.38	$188.22	CONFIANZA
PD	PROFESOR DE ASIGNATURA "B" (H/S/M)	$471.55	$23.20	$15.75	*1	*1		*1	*1	*1			CONFIANZA

*1 Estos montos varían de acuerdo al número de horas/semana/mes (H/S/M) pagadas a cada docente.

MS: Mando Superior	PO: Personal Operativo
MM: Mando Medio	PD: Personal Docente

CRECER EN GRANDE
CAMPECHE 2015-2021

XXXI. Instituto Tecnológico Superior De Hopelchen.

Clave del Puesto	Nivel	Denominación del Puesto	Sueldo Mensual Base	Previsión Social Múltiple Mensual	Otras Percepciones Mensuales	Total de Percepción Mensual Ordinaria	Aguinaldo y Prima Vacacional	Total de Deducción Mensual (ISR, IMSS)	Impuestos Estatales	Cuotas Patronales IMSS, INFONAVIT e ISSSTECAM	Total Neto Mensual (Incluidas Deducciones de ISR e IMSS)	Tipo de Plaza
ITS0001		DIRECTOR GENERAL	$46,759.90	$0.00	$1,091.00	$47,850.90	$99,754.45	$11,423.57	$1,272.83	$8,562.52	$36,427.33	CONFIANZA
ITS0002		SUBDIRECTOR DE ÁREA	$36,150.40	$0.00	$1,091.00	$37,241.40	$77,120.85	$7,993.67	$990.62	$6,755.69	$29,247.73	CONFIANZA
ITS0003		JEFE DE DIVISIÓN	$31,247.25	$0.00	$1,091.00	$32,338.25	$66,660.80	$6,698.24	$860.20	$5,920.67	$25,640.01	CONFIANZA
ITS0004		JEFE DE DEPARTAMENTO	$22,153.85	$0.00	$1,091.00	$23,244.85	$47,261.55	$4,316.82	$618.31	$4,372.08	$18,928.03	CONFIANZA
P01002	16	INGENIERO EN SISTEMAS	$11,072.80	$0.00	$1,091.00	$12,163.80	$23,621.97	$1,628.52	$323.56	$2,484.99	$10,535.28	CONFIANZA
CF33116	14	TÉCNICO ESPECIALIZADO	$10,025.50	$0.00	$1,091.00	$11,116.50	$21,387.73	$1,405.18	$295.70	$2,306.63	$9,711.32	CONFIANZA
P01002	13	ANALISTA ESPECIALIZADO	$9,539.70	$0.00	$1,091.00	$10,630.70	$20,351.36	$1,304.03	$282.78	$2,223.87	$9,326.67	CONFIANZA
P13006	13	MEDICO GENERAL	$9,539.70	$0.00	$1,091.00	$10,630.70	$20,351.36	$1,304.03	$282.78	$2,223.87	$9,326.67	CONFIANZA
P16004	13	PSICÓLOGO	$9,539.68	$0.00	$1,091.00	$10,630.68	$20,351.32	$1,304.03	$282.78	$2,223.87	$9,326.65	CONFIANZA
A01001	12	JEFE DE OFICINA	$9,078.20	$0.00	$1,091.00	$10,169.20	$19,366.83	$1,207.94	$270.50	$2,145.27	$8,961.26	CONFIANZA
T06018	12	PROGRAMADOR	$9,078.20	$0.00	$1,091.00	$10,169.20	$19,366.83	$1,207.94	$270.50	$2,145.27	$8,961.26	CONFIANZA
CF53455	12	SECRETARIA DE DIR.GRAL.	$9,078.20	$0.00	$1,091.00	$10,169.20	$19,366.83	$1,207.94	$270.50	$2,145.27	$8,961.26	CONFIANZA
P01001	10	ANALISTA TÉCNICO	$8,234.40	$0.00	$1,091.00	$9,325.40	$17,566.72	$1,045.81	$248.06	$2,001.61	$8,279.59	CONFIANZA
CF34280	8	SECRETARIA DE SUBDIRECTOR	$7,459.65	$0.00	$1,091.00	$8,550.65	$15,913.92	$903.40	$227.45	$1,869.63	$7,647.25	CONFIANZA
T06027	7	CAPTURISTA	$7,096.10	$0.00	$1,091.00	$8,187.10	$15,138.35	$853.31	$217.78	$1,807.75	$7,333.79	CONFIANZA
CF53453	7	CHOFER DE DIRECTOR	$7,096.10	$0.00	$1,091.00	$8,187.10	$15,138.35	$853.31	$217.78	$1,807.75	$7,333.79	CONFIANZA

CRECER EN GRANDE
CAMPECHE 2015-2021

T16005	6	LABORATORISTA	$6,754.85	$0.00	$1,091.00	$7,845.85	$14,410.35	$806.28	$208.70	$1,749.63	$7,039.57	CONFIANZA
CF34004	5	SRIA.J. DEPTO.	$6,436.20	$0.00	$1,091.00	$7,527.20	$13,730.56	$762.37	$200.22	$1,695.37	$6,764.83	CONFIANZA
T05003	4	BIBLIOTECARIO	$6,134.25	$0.00	$1,091.00	$7,225.25	$13,086.40	$503.15	$192.19	$1,643.95	$6,722.10	CONFIANZA
S08011	4	TÉCNICO EN MANTENIMIENTO	$6,134.25	$0.00	$1,091.00	$7,225.25	$13,086.40	$503.15	$192.19	$1,643.95	$6,722.10	CONFIANZA
A03004	3	ALMACENISTA	$5,863.30	$0.00	$1,091.00	$6,954.30	$12,508.37	$429.88	$184.98	$1,597.81	$6,524.42	CONFIANZA
S06002	3	INTENDENTE	$5,863.30	$0.00	$1,091.00	$6,954.30	$12,508.37	$429.88	$184.98	$1,597.81	$6,524.42	CONFIANZA
S14001	1	VIGILANTE	$5,440.60	$0.00	$1,091.00	$6,531.60	$11,606.61	$373.34	$173.74	$1,530.51	$6,158.26	CONFIANZA
E13010		PROFESOR ASOCIADO "A"	$16,454.65	$0.00	$1,704.90	$18,159.55	$35,103.25	$3,083.12	$483.04	$3,506.06	$15,076.43	CONFIANZA
E13011		PROFESOR ASOCIADO "B"	$18,453.30	$0.00	$1,788.80	$20,242.10	$39,367.04	$3,588.35	$538.44	$3,860.69	$16,653.75	CONFIANZA
E13001		*PROFESOR DE ASIGNATURA “A”	$420.60		$43.43	*1		*1	*1	*1	*1	CONFIANZA

Notas:
La gratificación de fin de año equivale a 40 días de sueldo nominal.
La prima vacacional equivale a 24 días de sueldo nominal pagadero en forma semestral (12 días por semestre).

en los casos de **profesor de asignatura “a” los montos varían en cada caso de acuerdo al número de horas/semana/mes pagadas a cada docente teniendo como base las cantidades señaladas en la tabla.

CRECER EN GRANDE
CAMPECHE 2015-2021

XXXII. Tribunal De Justicia Administrativa Del Estado De Campeche.

Clave del Puesto	Nivel	Denominación del Puesto	Sueldo Mensual Base	Previsión Social Múltiple Mensual	Otras Percepciones Mensuales	Total de Percepción Mensual	Total de Deducción Mensual	Impuestos Estatales	Cuotas Patronales IMSS, INFONAVIT e ISSSTECAM	Total Neto Mensual (Incluidas Deducciones de ISR e IMSS)	Tipo de Plaza
M002	2.2	Magistrado	$73,961.16	$2,100.00	$163.00	$76,224.16	$28,894.26	$2,644.83	$20,590.10	$47,329.90	Confianza
D001	4.1	Director	$29,755.60	$2,100.00	$136.00	$31,991.60	$9,916.57	$1,108.17	$10,691.36	$22,075.03	Confianza
SG01	4.1	Secretario General	$29,755.60	$2,100.00	$136.00	$31,991.60	$9,916.57	$1,108.17	$10,691.36	$22,075.03	Confianza
SE01	4.1	Secretario	$29,755.60	$2,100.00	$136.00	$31,991.60	$9,916.57	$1,108.17	$10,691.36	$22,075.03	Confianza
S002	5.2	Subdirector	$24,693.52	$2,100.00	$55.00	$26,848.52	$7,893.33	$931.59	$8,987.64	$18,955.19	Confianza
C002	6.2	Actuario	$16,565.16	$2,100.00	$82.00	$18,747.16	$4,850.84	$650.49	$6,273.16	$13,896.32	Confianza
AJ02	9.2	Auxiliar Jurisdiccional	$12,152.30	$400.00	$82.00	$12,634.30	$3,012.90	$438.39	$4,556.94	$9,621.40	Confianza
AA02	9.2	Auxiliar Administrativo	$12,152.30	$400.00	$0.00	$12,552.30	$3,003.26	$435.54	$4,556.94	$9,549.04	Confianza
AP01	9.1	Auxiliar Polivalente	$8,869.60	$400.00	$0.00	$9,269.60	$1,940.40	$321.64	$3,459.22	$7,329.20	Confianza

CRECER EN GRANDE
CAMPECHE 2015-2021

PRESTACIONES

NÚM.	CONCEPTO	IMPORTE	PUESTOS QUE GOZAN DE ESTA PRESTACION
1	QUINQUENIOS	1 Quinquenio $46.00 Mensuales	NOMINA GENERAL
		2 Quinquenios $55.00 Mensuales	
		3 Quinquenios $82.00 Mensuales	
		4 Quinquenios $109.00 Mensuales	
		5 Quinquenios $136.00 Mensuales	
		6 Quinquenios $163.00 Mensuales	
2	PUNTUALIDAD Y ASISTENCIA	Niveles 4,5 y 6; 3 VSM Mensuales Nivel 9; 4 VSM Mensuales	NOMINA GENERAL - PERSONAL QUE CUMPLE CON LOS REQUISITOS
3	AGUINALDO	45 DIAS DE SUELDO BRUTO	NOMINA GENERAL
4	PERSEVERANCIA Y LEALTAD	10 Años 100 VSM	NOMINA GENERAL - PERSONAL CON LOS AÑOS DE SERVICIO CUMPLIDOS
		15 Años 160 VSM	
		20 Años 260 VSM	
		25 Años 360 VSM	
		30 Años 460 VSM	
		35 Años 560 VSM	
		40 Años 660 VSM	
5	VALES DE PAVO	8 - 10 Kg.	NOMINA GENERAL
6	PRIMA VACACIONAL	Nivel 9; 62% Nivel 8 en adelante 30%	NOMINA GENERAL
7	VALES DE DESPENSA DEL DIA DEL EMPLEADO	Niveles 4,5 y 6 $1,000.00 Nivel 9 $2,400.00	NOMINA GENERAL
8	CANASTA NAVIDEÑA	Niveles del 4 al 9 $1,000.00	NOMINA GENERAL
9	VALE DE DESPENSA NAVIDEÑO	Niveles del 4 al 9 $ 1,000.00	NOMINA GENERAL
10	DIA DEL PADRE	$500.00	NOMINA GENERAL TODOS LOS PADRES
11	DIA DE LA MADRE	$500.00	NOMINA GENERAL TODAS LAS MADRES
12	FIELES DIFUNTOS	$200.00	NOMINA GENERAL -NIVEL 4 EN ADELANTE

CRECER EN GRANDE CAMPECHE 2015-2021

XXXIII. Fiscalía Especializada En Combate A La Corrupción Del Estado De Campeche

Nivel	Denominación del Puesto	Sueldo Mensual Base	Previsión Social Múltiple Mensual	Total de Percepción Mensual	Total Deducción Mensual	Total Neto Mensual (Incluida Deducciones de ISR e IMSS)	Tipo de Plaza
2.2	Fiscal Anticorrupción	$74,330.87	$2,152.50	$76,483.37	$24,517.72	$51,965.65	Confianza
3.2	Vicefiscal.	$42,036.28	$2,152.50	$44,188.78	$12,255.34	$31,933.44	Confianza
4.2	Director	$36,505.38	$2,152.50	$38,657.88	$10,078.68	$28,579.20	Confianza
4.1	Director	$29,358.05	$2,152.50	$31,510.55	$7,571.67	$23,938.88	Confianza
5.1	Subdirector	$17,850.38	$2,152.50	$20,002.88	$3,976.55	$16,026.32	Confianza
6.1	Agentes Especializados Investigadores	$17,500.85	$1,180.80	$18,681.65	$3,817.45	$14,864.20	Confianza
7.1	Jefe de Departamento	$12,090.90	$2,152.50	$14,243.40	$2,277.09	$11,966.31	Confianza
8.1	Agentes del Ministerio Publico	$13,459.28	$1,000.40	$14,459.68	$2,614.50	$11,845.17	Confianza
9.1	Analistas	$8,877.53	$410.00	$9,287.53	$1,305.09	$7,982.43	Confianza

Nota Aclaratoria:

La Percepción Mensual Neta, podrá contener variaciones, de conformidad a las modificaciones que sufran las leyes laborales aplicables, como la Ley del Impuesto Sobre la Renta, Ley del Seguro Social, Ley del Infonavit, y cualquier otra que sea sujeta a la relación laboral.

Se considera una Prima Vacacional del 30%, sobre el sueldo correspondientes, por cada periodo vacacional de 10 días.

El Aguinaldo corresponderá a 45 días de Salario Diario.

Bono del Día de la Madre por $500.00.

Bono del Día del Padre por $500.00.

Vales Fin de año por $ 3,000.00.

ANEXO 18.A
PRESUPUESTO DE EGRESOS PARA EL AÑO 2019
PRESUPUESTO POR PROGRAMAS PRESUPUESTARIOS PARA RESULTADOS
CLASIFICACIÓN PROGRAMÁTICA

PROGRAMAS PRESUPUESTARIOS 2019			
PROGRAMAS	**MODALIDAD**	**NUMERO DE PROGRAMAS**	**IMPORTE AUTORIZADO**
Subsidios: Sector Social y Privado o Entidades Federativas y Municipios		**18**	**899,545,646.00**
Sujetos a Reglas de Operación	S	12	100,182,130.00
Programa de Empleo Temporal (PET)			1,000,000.00
Programa 3x1 para Migrantes			100,000.00
Programa de Apoyo al Empleo (PAE)			10,813,179.00
Programa de Infraestructura Indígena			100,000.00
Fondo Nacional Emprendedor			10,000,000.00
Programa de Apoyos a Pequeños Productores			4,110,000.00
Programa Nacional de Becas			20,000,000.00
Programa de Apoyos a la Cultura			1,000,000.00
Programa de Concurrencia con las Entidades Federativas			5,151,602.00
Programa de Desarrollo Regional Turístico Sustentable y Pueblos Mágicos*			500,000.00
Programa de Sanidad e Inocuidad Agroalimentaria			9,420,000.00
Agua Potable, Drenaje y Tratamiento			36,987,349.00
Programa de Coinversión Social			1,000,000.00
Otros Subsidios	U	6	799,363,516.00
Convenios Culturales			7,860,707.00
Seguro Popular			414,105,859.00
Programa de Fondo de Fomento Agropecuario del Estado de Campeche			13,238,398.00
Fondo para la Zona Federal Marítimo Terrestre (ZOFEMAT)			811,863.00
Subsidio a los Municipios y Demarcaciones Territoriales del Distrito Federal y, en su caso, a las Entidades Federativas que ejerzan de manera directa o coordinada la Función de Seguridad Pública (FORTASEG)			2,485,689.00
Fondo para Entidades Federativas y Municipios Productores de Hidrocarburos			360,861,000.00
Desempeño de las Funciones		**75**	**7,864,063,818.00**
Prestación de Servicios Públicos	E	46	6,080,224,672.00
Coordinación de las Actividades del Ejecutivo Estatal*			23,026,283.00
Seguridad y Certeza Jurídica			75,011,092.00
Soluciones			67,205,905.00
Aprende			69,453,882.00
Programa Estatal de Protección Integral de los Derechos de Niñas, Niños y Adolescentes			33,692,022.00
Conservación del Patrimonio Documental del Estado			7,941,624.00
Crece			34,179,290.00
Programa del Emprendimiento y Desarrollo de las MIPYMES*			12,568,773.00
Programa de Competitividad*			1,800.00
Programa de Productividad y Vinculación Laboral			15,216,242.00
Programa de Justicia Laboral			20,552,967.00
Programa de Protección, Conservación y Vigilancia de la Biodiversidad			43,414,018.00
Programa de Impulso Forestal como Medida de Mitigación del Cambio Climático			9,056,342.00
Coordinación y Gestión Educativa de Educación Media Superior, Técnica y Superior en el Estado			61,869,709.00
Programa de Formación Inicial y Continua de Docentes			15,632,463.00
Programa de Atención a Familia y Comunidad			31,231,428.00
Programa de Educación Básica			210,840,483.00
Educación para Adultos*			18,068,931.00
Servicios de Salud, Previsión y Atención Médica			450,861,084.00
Prevención del Delito y Combate a la Delincuencia			568,002,509.00
Reinserción a la Sociedad de la Población Interna y Liberada de los Centros Penitenciarios y Centro de Internamiento para Adolescentes del Estado			89,355,250.00
Procuración de Justicia			413,537,944.00
Legislar			188,224,577.00
Fiscalizar			45,229,711.00
Impartir Justicia			308,710,807.00
Protección de los Derechos Humanos del Estado de Campeche			28,348,412.00
Programa de Educación Media Superior, Superior y de Posgrado			1,476,240,183.00

ANEXO 18.A
PRESUPUESTO DE EGRESOS PARA EL AÑO 2019
PRESUPUESTO POR PROGRAMAS PRESUPUESTARIOS PARA RESULTADOS
CLASIFICACIÓN PROGRAMÁTICA

PROGRAMAS PRESUPUESTARIOS 2019			
PROGRAMAS	**MODALIDAD**	**NUMERO DE PROGRAMAS**	**IMPORTE AUTORIZADO**
Programa sobre Resolución de Conflictos Suscitados entre los Usuarios de los Servicios Médicos y los Prestadores de dichos Servicios			5,617,851.00
Desarrollo y Fortalecimiento de los Pueblos y Comunidades Indígenas			1,501,354.00
Fortalecimiento del Sistema de Vialidad			34,131,567.00
Fortalecimiento del Sistema de Seguridad Pública*			188,177.00
Educación Media Superior Tecnológica			644,969,008.00
Capacitación para y en el Trabajo			143,684,878.00
Educación Superior Tecnológica en el Estado de Campeche			164,377,675.00
Programa Estatal de Becas			24,810,201.00
Programa de Ciencia, Tecnología e Innovación			2,019,842.00
Programa de Atención Integral al Adulto Mayor			42,117,144.00
Programa de Atención e Integración a la Sociedad de las Personas con Discapacidad			55,358,666.00
Igualdad de Género			10,959,148.00
Atención Medica de Segundo Nivel			102,259,181.00
Programa de Salud Mental			45,286,962.00
Programa de Prevención y Atención a las Adicciones			25,754,807.00
Programa de Gestión Administrativa y Operación de Sistemas de Agua Potable			54,948,576.00
Desarrollo Integral de Suelo y Vivienda*			33,325,432.00
Programa para el Desarrollo Municipal			11,551,612.00
Programa para el Fortalecimiento, la Organización y el Desarrollo Social			5,178,625.00
Producción y Transmisión de Programas de televisión con fines de orientación Social, Cultural y Cívica			32,768,623.00
Acceso a la Justicia			25,061,006.00
Programa de Impulso a la Juventud			8,305,997.00
Recaudación Hacendaria			265,375,760.00
Programa Nacional de Prevención del Delito			2,878,523.00
Autoridad Jurisdiccional Local Especializada en Materia Electoral			20,320,326.00
Planeación, seguimiento y evaluación de políticas públicas	P	4	404,504,849.00
Coordinación de las Actividades del Ejecutivo Estatal			178,286,309.00
Gobernabilidad Democrática			166,370,566.00
Programa Estatal de Protección Integral de los Derechos de Niñas, Niños y Adolescentes*			4,904,633.00
Planeación Estatal del Desarrollo			39,267,680.00
Desarrollo y Gestión de los Sistemas de información Estatal y Catastral			15,675,661.00
Promoción y fomento	F	16	594,119,814.00
Programa del Emprendimiento y Desarrollo de las MIPYMES			21,214,078.00
Programa para el Fortalecimiento de la Capacidad Productiva del Estado			20,216,590.00
Programa de Innovación y Desarrollo Tecnológico			6,966,946.00
Programa de Competitividad			16,111,683.00
Programa Agrícola			38,283,636.00
Programa de Desarrollo Pecuario			53,938,958.00
Programa de Apoyo a la Construcción y Rehabilitación de Infraestructura Rural			21,815,724.00
Aprovechamiento Sustentable de la Pesca			41,393,939.00
Acuacultura			11,298,339.00
Convenios Culturales			10,000,000.00
Programa de Fomento Cultural y Cívico			141,439,672.00
Promoción Turística			84,953,290.00
Programa de Desarrollo Energético Sustentable			14,119,090.00
Programa de Atención e Integración a la Sociedad de las Personas con Discapacidad*			31,500.00
Desarrollo del Deporte			67,476,068.00
Promoción del Deporte			27,218,161.00
Programa de Desarrollo Regional Turístico Sustentable y Pueblos Mágicos			1,346,140.00
Programa Estatal de Inclusión Financiera BANCAMPECHE			16,296,000.00

ANEXO 18.A
PRESUPUESTO DE EGRESOS PARA EL AÑO 2019
PRESUPUESTO POR PROGRAMAS PRESUPUESTARIOS PARA RESULTADOS
CLASIFICACIÓN PROGRAMÁTICA

PROGRAMAS PRESUPUESTARIOS 2019			
PROGRAMAS	**MODALIDAD**	**NUMERO DE PROGRAMAS**	**IMPORTE AUTORIZADO**
Regulación y supervisión	G	1	8,550,758.00
Programa Estatal de Transporte			7,968,028.00
Programa de Atención e Integración a la Sociedad de las Personas con Discapacidad*			582,730.00
Específicos	R	5	459,140,945.00
Apoyo, Asesoría Técnica y Jurídica al C. Gobernador Constitucional del Estado y a las Dependencias de la Administración Pública Estatal			18,040,435.00
Programa de Organización de Procesos Electorales			132,498,963.00
Asistencia Privada			1,154,242.00
Programa para Coordinar la Política de Población			6,997,098.00
Apoyo a municipios			300,450,207.00
Proyectos de Inversión	K	3	317,522,780.00
Programa de Patrimonio Cultural			12,197,965.00
Programa de Rehabilitación, Construcción y equipamiento de la Infraestructura			18,997,026.00
Programa de Atención e Integración a la Sociedad de las Personas con Discapacidad*			445,707.00
Programa de Infraestructura para el Desarrollo Socioeconómico y Acciones de Fortalecimiento Financiero			285,882,082.00
Administrativos y de Apoyo		**17**	**1,044,806,906.00**
Apoyo al proceso presupuestario y para mejorar la eficiencia institucional	M	7	790,035,549.00
Administración Eficiente			289,245,998.00
Administración de los Recursos Humanos, Materiales y de Servicios			161,725,771.00
Fortalecimiento del Sistema de Seguridad Pública			128,978,775.00
Programa de Fortalecimiento a las Capacidades Institucionales			67,056,587.00
Programa de Atención e Integración a la Sociedad de las Personas con Discapacidad*			510,000.00
Control del Gasto			30,742,949.00
Finanzas Públicas			78,924,114.00
Innovación gubernamental, Tecnologías de la información, capacitación y desarrollo administrativo			32,851,355.00
Apoyo a la función pública y al mejoramiento de la gestión	O	7	108,935,718.00
Programa de Transparencia y acceso a la información Pública del Estado de Campeche			21,625,684.00
Fiscalización de los recursos públicos ejercidos conforme a la normatividad y legislación aplicable			36,684,575.00
Participación Ciudadana			12,641,280.00
Evaluación de la Gestión Pública			7,518,222.00
Responsabilidades Administrativas			8,302,931.00
Impartición de Justicia Administrativa en el Estado de Campeche			11,222,589.00
Programa Combate a la Corrupción			10,940,437.00
Desastres Naturales	N	2	91,860,524.00
Fondo de Desastres Naturales			10,000,000.00
Fortalecimiento a la Prevención de Desastres Naturales y Protección Civil			81,860,524.00
Pensiones y jubilaciones	J	1	53,975,115.00
Jubilados y pensionados del Estado de Campeche			53,975,115.00
Programas de Gasto Federalizado		**11**	**8,547,440,118.00**
Gasto Federalizado	I	11	8,547,440,118.00
Crece*[1]			30,037,721.00
Programa de Apoyo a la Construcción y Rehabilitación de Infraestructura Rural*[1]			10,000,000.00
Fondo de Aportaciones para el Fortalecimiento de las Entidades Federativas (FAFEF)			260,604,378.00
Fondo de Aportaciones para la Nómina Educativa y Gasto Operativo (FONE)			4,485,720,279.00
Educación para Adultos[2]			59,299,272.00
Fondo de Aportaciones para la Seguridad Pública (FASP)			171,010,896.00
Fondo de Aportaciones Múltiples (FAM)			260,640,540.00
FAETA Educación Tecnológica			41,582,461.00
FAM Asistencia Social			113,130,143.00

ANEXO 18.A
PRESUPUESTO DE EGRESOS PARA EL AÑO 2019
PRESUPUESTO POR PROGRAMAS PRESUPUESTARIOS PARA RESULTADOS
CLASIFICACIÓN PROGRAMÁTICA

PROGRAMAS PRESUPUESTARIOS 2019			
PROGRAMAS	**MODALIDAD**	**NÚMERO DE PROGRAMAS**	**IMPORTE AUTORIZADO**
Fondo de Aportaciones para los Servicios de Salud (FASSA)			1,631,522,278.00
Desarrollo Integral de Suelo y Vivienda[1]			68,655,109.00
Fondo de Aportaciones para Infraestructura Social Municipal (FAISM)			788,005,295.00
Fondo de Aportaciones para el Fortalecimiento de Municipios (FORTAMUN)			627,231,746.00
Participaciones a entidades federativas y municipios		**1**	**2,347,713,627.00**
Participaciones a municipios			2,347,713,627.00
Costo financiero, deuda o apoyos a deudores y ahorradores de la banca		**1**	**476,192,891.00**
ADEFAS			476,192,891.00
TOTAL PRESUPUESTO DE EGRESOS		**123**	**21,179,763,006.00**

***Programa considerado en dos o más modalidades.**

[1] Recursos del Fondo de Aportaciones para la Infraestructura Social Estatal (FISE)

[2] Recursos del Fondo de Aportaciones para la Educación de los Adultos (FAETA)

ANEXO 18.B
PRESUPUESTO DE EGRESOS PARA EL AÑO 2019
PRESUPUESTO POR PROGRAMAS PRESUPUESTARIOS Y FUENTE DE FINANCIAMIENTO

NÚMERO CONSECUTIVO	PROGRAMA PRESUPUESTARIO	ESTATAL	FEDERAL	MONTO TOTAL AUTORIZADO
1	Coordinación de las Actividades del Ejecutivo	201,312,592.00		201,312,592.00
2	Gobernabilidad Democrática	166,370,566.00		166,370,566.00
3	Seguridad y Certeza Jurídica	75,011,092.00		75,011,092.00
4	Soluciones	67,205,905.00		67,205,905.00
5	Aprende	69,453,882.00		69,453,882.00
6	Programa Estatal de Protección Integral de los	38,596,655.00		38,596,655.00
7	Programa de Empleo Temporal (PET)	1,000,000.00		1,000,000.00
8	Programa 3x1 para Migrantes	100,000.00		100,000.00
9	Conservación del Patrimonio Documental del	7,941,624.00		7,941,624.00
10	Crece	34,179,290.00	30,037,721.00	64,217,011.00
11	Programa del Emprendimiento y Desarrollo de las	33,782,851.00		33,782,851.00
12	Programa para el Fortalecimiento de la	20,216,590.00		20,216,590.00
13	Programa de Innovación y Desarrollo Tecnológico	6,966,946.00		6,966,946.00
14	Programa de Apoyo al Empleo (PAE)	10,813,179.00		10,813,179.00
15	Planeación Estatal del Desarrollo	39,267,680.00		39,267,680.00
16	Programa de Competitividad	16,113,483.00		16,113,483.00
17	Programa Agrícola	38,283,636.00		38,283,636.00
18	Programa de Desarrollo Pecuario	53,938,958.00		53,938,958.00
19	Programa de Apoyo a la Construcción y	21,815,724.00	10,000,000.00	31,815,724.00
20	Fondo de Aportaciones para el Fortalecimiento de		260,604,378.00	260,604,378.00
21	Aprovechamiento Sustentable de la Pesca	41,393,939.00		41,393,939.00
22	Programa de Productividad y Vinculación Laboral	15,216,242.00		15,216,242.00
23	Acuacultura	11,298,339.00		11,298,339.00
24	Programa de Justicia Laboral	20,552,967.00		20,552,967.00
25	Programa de Protección, Conservación y	43,414,018.00		43,414,018.00
26	Programa de Impulso Forestal como Medida de	9,056,342.00		9,056,342.00
27	Coordinación y Gestión Educativa de Educación	61,869,709.00		61,869,709.00
28	Administración Eficiente	289,245,998.00		289,245,998.00
29	Programa de Infraestructura Indígena	100,000.00		100,000.00
30	Programa de Formación Inicial y Continua de	15,632,463.00		15,632,463.00
31	Fondo Nacional Emprendedor	10,000,000.00		10,000,000.00
32	Programa de Apoyos a Pequeños Productores	4,110,000.00		4,110,000.00
33	Programa de Atención a Familia y Comunidad	31,231,428.00		31,231,428.00
34	Fondo de Aportaciones para la Nómina Educativa		4,485,720,279.00	4,485,720,279.00
35	Programa de Educación Básica	210,840,483.00		210,840,483.00
36	Programa Nacional de Becas	20,000,000.00		20,000,000.00
37	Educación para Adultos	18,068,931.00	59,299,272.00	77,368,203.00
38	Convenios Culturales	17,860,707.00		17,860,707.00
39	Programa de Fomento Cultural y Cívico	141,439,672.00		141,439,672.00
40	Programa de Patrimonio Cultural	4,383,892.00	7,814,073.00	12,197,965.00
41	Programa de Apoyos a la Cultura	1,000,000.00		1,000,000.00
42	Seguro Popular	79,105,859.00	335,000,000.00	414,105,859.00
43	Servicios de Salud, Previsión y Atención Médica	450,861,084.00		450,861,084.00
44	Promoción Turística	84,953,290.00		84,953,290.00
45	Prevención del Delito y Combate a la	568,002,509.00		568,002,509.00
46	Reinserción a la Sociedad de la Población Interna	89,355,250.00		89,355,250.00
47	Fondo de Aportaciones para la Seguridad Pública	34,202,179.00	136,808,717.00	171,010,896.00
48	Administración de los Recursos Humanos,	161,725,771.00		161,725,771.00
49	Procuración de Justicia	413,537,944.00		413,537,944.00
50	Apoyo, Asesoría Técnica y Jurídica al C.	18,040,435.00		18,040,435.00
51	Legislar	188,224,577.00		188,224,577.00
52	Fiscalizar	45,229,711.00		45,229,711.00

ANEXO 18.B
PRESUPUESTO DE EGRESOS PARA EL AÑO 2019
PRESUPUESTO POR PROGRAMAS PRESUPUESTARIOS Y FUENTE DE FINANCIAMIENTO

NÚMERO CONSECUTIVO	PROGRAMA PRESUPUESTARIO	ESTATAL	FEDERAL	MONTO TOTAL AUTORIZADO
53	Impartir Justicia	308,710,807.00		308,710,807.00
54	Programa de Organización de Procesos	132,498,963.00		132,498,963.00
55	Protección de los Derechos Humanos del Estado	28,348,412.00		28,348,412.00
56	Programa de Transparencia y acceso a la	21,625,684.00		21,625,684.00
57	Programa de Educación Media Superior, Superior	565,746,912.00	910,493,271.00	1,476,240,183.00
58	Fondo de Aportaciones Múltiples (FAM)		260,640,540.00	260,640,540.00
59	Programa sobre Resolución de Conflictos	5,617,851.00		5,617,851.00
60	Asistencia Privada	1,154,242.00		1,154,242.00
61	Desarrollo y Fortalecimiento de los Pueblos y	1,501,354.00		1,501,354.00
62	Programa para Coordinar la Política de Población	6,997,098.00		6,997,098.00
63	Fortalecimiento del Sistema de Vialidad	34,131,567.00		34,131,567.00
64	Fortalecimiento del Sistema de Seguridad Pública	129,166,952.00		129,166,952.00
65	Fondo de Desastres Naturales	10,000,000.00		10,000,000.00
66	Programa Estatal de Transporte	7,968,028.00		7,968,028.00
67	Educación Media Superior Tecnológica	340,705,407.00	304,263,601.00	644,969,008.00
68	Capacitación para y en el Trabajo	59,536,648.00	84,148,230.00	143,684,878.00
69	Educación Superior Tecnológica en el Estado de	164,377,675.00		164,377,675.00
70	FAETA Educación Tecnológica		41,582,461.00	41,582,461.00
71	Programa de Desarrollo Energético Sustentable	14,119,090.00		14,119,090.00
72	Programa Estatal de Becas	24,810,201.00		24,810,201.00
73	Programa de Ciencia, Tecnología e Innovación	2,019,842.00		2,019,842.00
74	Programa de Rehabilitación, Construcción y	18,997,026.00		18,997,026.00
75	Programa de Atención Integral al Adulto Mayor	42,117,144.00		42,117,144.00
76	FAM Asistencia Social		113,130,143.00	113,130,143.00
77	Programa de Fortalecimiento a las Capacidades	67,056,587.00		67,056,587.00
78	Programa de Atención e Integración a la Sociedad	56,928,603.00		56,928,603.00
79	Desarrollo del Deporte	67,476,068.00		67,476,068.00
80	Promoción del Deporte	27,218,161.00		27,218,161.00
81	Igualdad de Género	10,959,148.00		10,959,148.00
82	Atención Medica de Segundo Nivel	102,259,181.00		102,259,181.00
83	Programa de Salud Mental	45,286,962.00		45,286,962.00
84	Fondo de Aportaciones para los Servicios de		1,631,522,278.00	1,631,522,278.00
85	Programa de Prevención y Atención a las	25,754,807.00		25,754,807.00
86	Programa de Gestión Administrativa y Operación	54,948,576.00		54,948,576.00
87	Programa de Concurrencia con las Entidades	5,151,602.00		5,151,602.00
88	Desarrollo Integral de Suelo y Vivienda	33,325,432.00	68,655,109.00	101,980,541.00
89	Programa de Desarrollo Regional Turístico	1,846,140.00		1,846,140.00
90	Programa para el Desarrollo Municipal	11,551,612.00		11,551,612.00
91	Programa para el Fortalecimiento, la	5,178,625.00		5,178,625.00
92	Producción y Transmisión de Programas de	32,768,623.00		32,768,623.00
93	Desarrollo y Gestión de los Sistemas de	15,675,661.00		15,675,661.00
94	Acceso a la Justicia	25,061,006.00		25,061,006.00
95	Programa Estatal de Inclusión Financiera	16,296,000.00		16,296,000.00
96	Programa de Fondo de Fomento Agropecuario del	13,238,398.00		13,238,398.00
97	Programa de Impulso a la Juventud	8,305,997.00		8,305,997.00
98	Fortalecimiento a la Prevención de Desastres	81,860,524.00		81,860,524.00
99	Programa de Infraestructura para el Desarrollo	285,882,082.00		285,882,082.00
100	Programa de Sanidad e Inocuidad	9,420,000.00		9,420,000.00
101	Recaudación Hacendaria	265,375,760.00		265,375,760.00
102	Control del Gasto	30,742,949.00		30,742,949.00
103	Finanzas Públicas	78,924,114.00		78,924,114.00
104	Fiscalización de los recursos públicos ejercidos	36,684,575.00		36,684,575.00
105	Participación Ciudadana	12,641,280.00		12,641,280.00

ANEXO 18.B
PRESUPUESTO DE EGRESOS PARA EL AÑO 2019
PRESUPUESTO POR PROGRAMAS PRESUPUESTARIOS Y FUENTE DE FINANCIAMIENTO

NÚMERO CONSECUTIVO	PROGRAMA PRESUPUESTARIO	ESTATAL	FEDERAL	MONTO TOTAL AUTORIZADO
106	Innovación gubernamental, Tecnologías de la	32,851,355.00		32,851,355.00
107	Evaluación de la Gestión Pública	7,518,222.00		7,518,222.00
108	Responsabilidades Administrativas	8,302,931.00		8,302,931.00
109	ADEFAS	476,192,891.00		476,192,891.00
110	Participaciones a municipios	2,347,713,627.00		2,347,713,627.00
111	Apoyo a municipios	300,450,207.00		300,450,207.00
112	Agua Potable, Drenaje y Tratamiento	2,214,428.00	34,772,921.00	36,987,349.00
113	Fondo de Aportaciones para Infraestructura Social		788,005,295.00	788,005,295.00
114	Fondo de Aportaciones para el Fortalecimiento de		627,231,746.00	627,231,746.00
115	Jubilados y pensionados del Estado de	53,975,115.00		53,975,115.00
116	Impartición de Justicia Administrativa en el	11,222,589.00		11,222,589.00
117	Programa Combate a la Corrupción	10,940,437.00		10,940,437.00
118	Fondo para la Zona Federal Marítimo Terrestre	811,863.00		811,863.00
119	Programa Nacional de Prevención del Delito	2,878,523.00		2,878,523.00
120	Autoridad Jurisdiccional Local Especializada en	20,320,326.00		20,320,326.00
121	Programa de Coinversión Social	1,000,000.00		1,000,000.00
122	Subsidio a los Municipios y Demarcaciones	2,485,689.00		2,485,689.00
123	Fondo para Entidades Federativas y Municipios		360,861,000.00	360,861,000.00
	TOTAL PRESUPUESTO DE EGRESOS	**10,629,171,971.00**	**10,550,591,035.00**	**21,179,763,006.00**

ANEXO 18.C
PRESUPUESTO DE EGRESOS PARA EL AÑO 2019
PRESUPUESTO POR PROGRAMAS PRESUPUESTARIOS PARA RESULTADOS
PROGRAMAS INCORPORADOS POR GASTO PROGRAMABLE Y NO PROGRAMABLE

DEPENDENCIA/ENTIDAD	PROGRAMAS PRESUPUESTARIOS 2019			
	PROGRAMA PRESUPUESTARIO	MONTO	GASTO PROGRAMABLE	GASTO NO PROGRAMABLE
Total Dependencias		**10,684,918,643**	**10,208,725,752**	**476,192,891**
Oficina del Gobernador	Coordinación de las Actividades del Ejecutivo Estatal	**201,312,592**	**201,312,592**	
Secretaría General de Gobierno	Fondo de Aportaciones para el Fortalecimiento de las Entidades Federativas (FAFEF)	**3,000,000**	**3,000,000**	
	Gobernabilidad Democrática	**166,370,566**	**166,370,566**	
	Programa de Atención e Integración a la Sociedad de las Personas con Discapacidad	**7,621,894**	**7,621,894**	
	Seguridad y Certeza Jurídica	**75,011,092**	**75,011,092**	
Órganos Administrativos Desconcentrados				
Consejo Estatal de Población de Campeche (COESPO)	Programa para Coordinar la Política de Población	**6,997,098**	**6,997,098**	
Consejo Estatal de Seguridad Pública en el Estado de Campeche (CESP)	Fondo de Aportaciones para la Seguridad Pública (FASP)	**90,470,896**	**90,470,896**	
	Fortalecimiento del Sistema de Seguridad Pública	**129,166,952**	**129,166,952**	
	Programa Nacional de Prevención del Delito	**2,878,523**	**2,878,523**	
Instituto Estatal del Transporte del Estado de Campeche (IET)	Programa de Atención e Integración a la Sociedad de las Personas con Discapacidad	**582,730**	**582,730**	
	Programa Estatal de Transporte	**7,968,028**	**7,968,028**	
Archivo General del Estado de Campeche (AGE)	Conservación del Patrimonio Documental del Estado	**7,941,624**	**7,941,624**	
Secretaría Ejecutiva del Sistema Estatal de Protección Integral de los Derechos de Niñas, Niños y Adolescentes (SIPINNA)	Programa Estatal de Protección Integral de los Derechos de Niñas, Niños y Adolescentes	**4,904,633**	**4,904,633**	
Secretaría de Finanzas (SEFIN)	Control del Gasto	**30,742,949**	**30,742,949**	
	Finanzas Públicas	**78,924,114**	**78,924,114**	
	Programa de Atención e Integración a la Sociedad de las Personas con Discapacidad	**500,000**	**500,000**	
	Recaudación Hacendaria	**36,276,230**	**36,276,230**	
Órganos Administrativos Desconcentrados				
Servicio de Administración Fiscal del Estado de Campeche (SEAFI)	Recaudación Hacendaria	**229,099,530**	**229,099,530**	
Secretaría de Administración e Innovación Gubernamental (SAIG)	Administración de los Recursos Humanos, Materiales y de Servicios	**161,725,771**	**161,725,771**	
	Innovación gubernamental, Tecnologías de la información, capacitación y desarrollo administrativo	**32,851,355**	**32,851,355**	
	Programa de Atención e Integración a la Sociedad de las Personas con Discapacidad	**10,000**	**10,000**	
Secretaría de la Contraloría (SECONT)	Evaluación de la Gestión Pública	**7,518,222**	**7,518,222**	
	Fiscalización de los recursos públicos ejercidos conforme a la normatividad y legislación aplicable	**36,684,575**	**36,684,575**	
	Participación Ciudadana	**12,641,280**	**12,641,280**	
	Responsabilidades Administrativas	**8,302,931**	**8,302,931**	
Secretaría de Planeación (SEPLAN)	Planeación Estatal del Desarrollo	**39,267,680**	**39,267,680**	
Secretaría de Educación (SEDUC)	Administración Eficiente	**289,245,998**	**289,245,998**	
	Coordinación y Gestión Educativa de Educación Media Superior, Técnica y Superior en el Estado	**61,869,709**	**61,869,709**	
	Fondo de Aportaciones Múltiples (FAM)	**88,157,040**	**88,157,040**	
	Fondo de Aportaciones para la Nómina Educativa y Gasto Operativo (FONE)	**4,485,720,279**	**4,485,720,279**	
	Programa de Educación Básica	**210,840,483**	**210,840,483**	
	Programa de Formación Inicial y Continua de Docentes	**15,632,463**	**15,632,463**	

ANEXO 18.C
PRESUPUESTO DE EGRESOS PARA EL AÑO 2019
PRESUPUESTO POR PROGRAMAS PRESUPUESTARIOS PARA RESULTADOS
PROGRAMAS INCORPORADOS POR GASTO PROGRAMABLE Y NO PROGRAMABLE

DEPENDENCIA/ENTIDAD	PROGRAMAS PRESUPUESTARIOS 2019			
	PROGRAMA PRESUPUESTARIO	MONTO	GASTO PROGRAMABLE	GASTO NO PROGRAMABLE
Secretaría de Cultura (SECULT)	Convenios Culturales	17,860,707	17,860,707	
	Programa de Apoyos a la Cultura	1,000,000	1,000,000	
	Programa de Atención e Integración a la Sociedad de las Personas con Discapacidad	441,195	441,195	
	Programa de Fomento Cultural y Cívico	141,439,672	141,439,672	
	Programa de Patrimonio Cultural	12,197,965	12,197,965	
Secretaría de Salud	Servicios de Salud, Previsión y Atención Médica	335,838,277	335,838,277	
Órganos Administrativos Desconcentrados				
Comisión de Conciliación y Arbitraje Médico del Estado de Campeche (CAMECAM)	Programa sobre Resolución de Conflictos Suscitados entre los Usuarios de los Servicios Médicos y los Prestadores de dichos Servicios	5,617,851	5,617,851	
Secretaría de Desarrollo Social y Humano (SEDESYH)	Aprende	69,453,882	69,453,882	
	Crece	64,217,011	64,217,011	
	Desarrollo y Fortalecimiento de los Pueblos y Comunidades Indígenas	1,501,354	1,501,354	
	Programa 3x1 para Migrantes	100,000	100,000	
	Programa de Coinversión Social	1,000,000	1,000,000	
	Programa de Empleo Temporal (PET)	1,000,000	1,000,000	
	Programa de Infraestructura Indígena	100,000	100,000	
	Soluciones	67,205,905	67,205,905	
Órganos Administrativos Desconcentrados				
Junta Estatal de Asistencia Privada	Asistencia Privada	1,154,242	1,154,242	
Secretaría de Desarrollo Energético Sustentable (SEDESU)	Programa de Desarrollo Energético Sustentable	10,636,526	10,636,526	
Secretaría de Desarrollo Económico (SEDECO)	Programa de Competitividad	14,561,718	14,561,718	
	Programa de Innovación y Desarrollo Tecnológico	6,966,946	6,966,946	
	Programa del Emprendimiento y Desarrollo de las MIPYMES	6,815,966	6,815,966	
	Programa para el Fortalecimiento de la Capacidad Productiva del Estado	8,572,454	8,572,454	
Órganos Administrativos Desconcentrados				
Instituto Campechano del Emprendedor (ICEM)	Programa del Emprendimiento y Desarrollo de las MIPYMES	4,164,747	4,164,747	
Instituto para el Desarrollo de la Micro, Pequeña y Mediana Empresa (INDEMIPYME)	Programa de Competitividad	1,800	1,800	
	Programa del Emprendimiento y Desarrollo de las MIPYMES	6,418,397	6,418,397	
Promotora de Productos y Servicios de Campeche (PROCAMPECHE)	Programa de Competitividad	1,549,965	1,549,965	
	Programa para el Fortalecimiento de la Capacidad Productiva del Estado	3,644,136	3,644,136	
Comisión de Mejora Regulatoria del Estado de Campeche	Programa del Emprendimiento y Desarrollo de las MIPYMES	1,985,629	1,985,629	
Secretaría de Desarrollo Rural (SDR)	Programa Agrícola	38,283,636	38,283,636	
	Programa de Apoyo a la Construcción y Rehabilitación de Infraestructura Rural	31,815,724	31,815,724	
	Programa de Apoyos a Pequeños Productores	1,920,000	1,920,000	
	Programa de Desarrollo Pecuario	53,938,958	53,938,958	
Secretaría de Pesca y Acuacultura (SEPESCA)	Acuacultura	11,298,339	11,298,339	
	Aprovechamiento Sustentable de la Pesca	41,393,939	41,393,939	
Secretaría de Medio Ambiente y Recursos Naturales (SEMARNATCAM)	Fondo para Entidades Federativas y Municipios Productores de Hidrocarburos	2,500,000	2,500,000	
	Programa de Impulso Forestal como Medida de Mitigación del Cambio Climático	9,056,342	9,056,342	
	Programa de Protección, Conservación y Vigilancia de la Biodiversidad	31,825,241	31,825,241	

ANEXO 18.C
PRESUPUESTO DE EGRESOS PARA EL AÑO 2019
PRESUPUESTO POR PROGRAMAS PRESUPUESTARIOS PARA RESULTADOS
PROGRAMAS INCORPORADOS POR GASTO PROGRAMABLE Y NO PROGRAMABLE

DEPENDENCIA/ENTIDAD	PROGRAMAS PRESUPUESTARIOS 2019			
	PROGRAMA PRESUPUESTARIO	MONTO	GASTO PROGRAMABLE	GASTO NO PROGRAMABLE
Secretaría de Desarrollo Urbano, Obras Públicas e Infraestructura (SEDUOPI)	Fondo de Aportaciones para el Fortalecimiento de las Entidades Federativas (FAFEF)	231,761,440	231,761,440	
	Fondo para Entidades Federativas y Municipios Productores de Hidrocarburos	195,788,800	195,788,800	
	Programa de Infraestructura para el Desarrollo Socioeconómico y Acciones de Fortalecimiento Financiero	285,882,082	285,882,082	
Secretaría de Turismo (SECTUR)	Programa de Atención e Integración a la Sociedad de las Personas con Discapacidad	31,500	31,500	
	Programa de Desarrollo Regional Turístico Sustentable y Pueblos Mágicos	1,846,140	1,846,140	
	Promoción Turística	70,156,651	70,156,651	
Secretaría de Trabajo y Previsión Social (STPSCAM)	Programa de Apoyo al Empleo (PAE)	10,813,179	10,813,179	
	Programa de Atención e Integración a la Sociedad de las Personas con Discapacidad	281,977	281,977	
	Programa de Justicia Laboral	19,112,967	19,112,967	
	Programa de Productividad y Vinculación Laboral	15,216,242	15,216,242	
Secretaría de Seguridad Pública (SSPCAM)	Fondo de Aportaciones para la Seguridad Pública (FASP)	50,040,000	50,040,000	
	Prevención del Delito y Combate a la Delincuencia	553,938,466	553,938,466	
	Reinserción a la Sociedad de la Población Interna y Liberada de los Centros Penitenciarios y Centro de Internamiento para Adolescentes del Estado	89,355,250	89,355,250	
	Subsidio a los Municipios y Demarcaciones Territoriales del Distrito Federal y, en su caso, a las Entidades Federativas que ejerzan de manera directa o coordinada la Función de Seguridad Pública (FORTASEG)	2,485,689	2,485,689	
Órganos Administrativos Desconcentrados				
Coordinación General de Seguridad Pública, Vialidad y Transporte (CGSPVyT)	Fortalecimiento del Sistema de Vialidad	34,131,567	34,131,567	
	Prevención del Delito y Combate a la Delincuencia	14,064,043	14,064,043	
Secretaría de Protección Civil (SEPROCI)	Fondo de Desastres Naturales	10,000,000	10,000,000	
	Fortalecimiento a la Prevención de Desastres Naturales y Protección Civil	81,860,524	81,860,524	
Consejería Jurídica (CJ)	Apoyo, Asesoría Técnica y Jurídica al C. Gobernador Constitucional del Estado y a las Dependencias de la Administración Pública Estatal	18,040,435	18,040,435	
Fiscalía General del Estado de Campeche (FGECAM)	Fondo de Aportaciones para la Seguridad Pública (FASP)	30,500,000	30,500,000	
	Procuración de Justicia	413,537,944	413,537,944	
Deuda Pública	ADEFAS	476,192,891		476,192,891
Poder Legislativo	Fiscalizar	45,229,711	45,229,711	
	Legislar	188,224,577	188,224,577	
Poder Judicial	Impartir Justicia	308,710,807	308,710,807	
Total Órganos Autónomos		224,956,411	224,956,411	0
Instituto Electoral del Estado de Campeche (IEEC)	Programa de Organización de Procesos Electorales	132,498,963	132,498,963	
Comisión de Derechos Humanos del Estado de Campe-che (CODHECAM)	Protección de los Derechos Humanos del Estado de Campeche	28,348,412	28,348,412	
Comisión de Transparencia y Acceso a la Información Pública del Estado de Campeche (COTAIPEC)	Programa de Transparencia y acceso a la información Pública del Estado de Campeche	21,625,684	21,625,684	
Tribunal Electoral del Estado de Campeche (TEEC)	Autoridad Jurisdiccional Local Especializada en Materia Electoral	20,320,326	20,320,326	
Tribunal de Justicia Administrativa del Estado de Campeche	Impartición de Justicia Administrativa en el Estado de Campeche	11,222,589	11,222,589	

ANEXO 18.C
PRESUPUESTO DE EGRESOS PARA EL AÑO 2019
PRESUPUESTO POR PROGRAMAS PRESUPUESTARIOS PARA RESULTADOS
PROGRAMAS INCORPORADOS POR GASTO PROGRAMABLE Y NO PROGRAMABLE

DEPENDENCIA/ENTIDAD	PROGRAMAS PRESUPUESTARIOS 2019			
	PROGRAMA PRESUPUESTARIO	MONTO	GASTO PROGRAMABLE	GASTO NO PROGRAMABLE
Fiscalía Especializada en Combate a la Corrupción del Estado de Campeche	Programa Combate a la Corrupción	**10,940,437**	**10,940,437**	
Total Organismos Públicos Descentralizados		**6,069,207,014**	**6,069,207,014**	**0**
Colegio de Estudios Científicos y Tecnológicos del Estado de Campeche (CECYTEC)	Educación Media Superior Tecnológica	**217,271,586**	**217,271,586**	
Instituto de Capacitación para el Trabajo del Estado de Campeche (ICATCAM)	Capacitación para y en el Trabajo	**143,684,878**	**143,684,878**	
Colegio de Bachilleres del Estado de Campeche (COBACAM)	Educación Media Superior Tecnológica	**409,773,507**	**409,773,507**	
Universidad Tecnológica de Campeche (UTCAM)	Educación Superior Tecnológica en el Estado de Campeche	**53,093,284**	**53,093,284**	
Colegio de Educación Profesional Técnica del Estado de Campeche (CONALEP)	Educación Media Superior Tecnológica	**17,923,915**	**17,923,915**	
	FAETA Educación Tecnológica	**41,582,461**	**41,582,461**	
Instituto Estatal de la Educación para los Adultos del Estado de Campeche (IEEA)	Educación para Adultos	**77,368,203**	**77,368,203**	
Instituto Tecnológico Superior de Calkiní en el Estado de Campeche (ITESCAM)	Educación Superior Tecnológica en el Estado de Campeche	**40,306,015**	**40,306,015**	
Instituto Tecnológico Superior de Escárcega (ITSESCARCEGA)	Educación Superior Tecnológica en el Estado de Campeche	**26,323,917**	**26,323,917**	
Instituto Tecnológico Superior de Champotón (ITESCHAM)	Educación Superior Tecnológica en el Estado de Campeche	**22,727,105**	**22,727,105**	
Universidad Tecnológica de Candelaria (UTECAN)	Educación Superior Tecnológica en el Estado de Campeche	**8,167,416**	**8,167,416**	
Instituto Tecnológico Superior de Hopelchén (ITSHOLPECHEN)	Educación Superior Tecnológica en el Estado de Campeche	**9,950,302**	**9,950,302**	
Universidad Tecnológica de Calakmul (UTCALAKMUL)	Educación Superior Tecnológica en el Estado de Campeche	**3,809,636**	**3,809,636**	
Universidad Autónoma de Campeche (UAC)	Programa de Educación Media Superior, Superior y de Posgrado	**826,370,915**	**826,370,915**	
Universidad Autónoma del Carmen (UNACAR)	Programa de Educación Media Superior, Superior y de Posgrado	**515,705,170**	**515,705,170**	
Instituto Campechano	Programa de Educación Media Superior, Superior y de Posgrado	**134,164,098**	**134,164,098**	
Fundación Pablo García	Programa Estatal de Becas	**24,810,201**	**24,810,201**	
	Programa Nacional de Becas	**20,000,000**	**20,000,000**	
Consejo Estatal de Investigación Científica y Desarrollo Tecnológico (COESICYDET)	Programa de Ciencia, Tecnología e Innovación	**2,019,842**	**2,019,842**	
Instituto de la Infraestructura Física Educativa del Estado de Campeche (INIFEEC)	Fondo de Aportaciones Múltiples (FAM)	**172,483,500**	**172,483,500**	
	Fondo de Aportaciones para el Fortalecimiento de las Entidades Federativas (FAFEF)	**10,842,938**	**10,842,938**	
	Programa de Atención e Integración a la Sociedad de las Personas con Discapacidad	**4,512**	**4,512**	
	Programa de Rehabilitación, Construcción y equipamiento de la Infraestructura Física Educativa	**18,997,026**	**18,997,026**	
Promotora de Eventos Artísticos, Culturales y de Convenciones del Estado de Campeche (PROEVENTOS)	Promoción Turística	**14,796,639**	**14,796,639**	
Instituto Estatal para el Fomento de las Actividades Artesanales en Campeche (INEFAAC)	Programa del Emprendimiento y Desarrollo de las MIPYMES	**14,398,112**	**14,398,112**	

ANEXO 18.C
PRESUPUESTO DE EGRESOS PARA EL AÑO 2019
PRESUPUESTO POR PROGRAMAS PRESUPUESTARIOS PARA RESULTADOS
PROGRAMAS INCORPORADOS POR GASTO PROGRAMABLE Y NO PROGRAMABLE

DEPENDENCIA/ENTIDAD	PROGRAMAS PRESUPUESTARIOS 2019			
	PROGRAMA PRESUPUESTARIO	MONTO	GASTO PROGRAMABLE	GASTO NO PROGRAMABLE
Sistema para el Desarrollo Integral de la Familia del Estado de Campeche (DIF)	FAM Asistencia Social	113,130,143	113,130,143	
	Programa de Atención a Familia y Comunidad	31,231,428	31,231,428	
	Programa de Atención e Integración a la Sociedad de las Personas con Discapacidad	47,436,795	47,436,795	
	Programa de Atención Integral al Adulto Mayor	42,117,144	42,117,144	
	Programa de Fortalecimiento a las Capacidades Institucionales	67,056,587	67,056,587	
	Programa Estatal de Protección Integral de los Derechos de Niñas, Niños y Adolescentes	33,692,022	33,692,022	
Instituto del Deporte del Estado de Campeche (INDECAM)	Desarrollo del Deporte	67,476,068	67,476,068	
	Promoción del Deporte	27,218,161	27,218,161	
Instituto de la Mujer del Estado de Campeche (IMEC)	Igualdad de Género	10,959,148	10,959,148	
Instituto de la Juventud del Estado de Campeche (INJUCAM)	Programa de Impulso a la Juventud	8,305,997	8,305,997	
Hospital "Dr. Manuel Campos"	Atención Medica de Segundo Nivel	102,259,181	102,259,181	
Hospital Psiquiátrico de Campeche	Programa de Salud Mental	45,286,962	45,286,962	
Instituto de Servicios Descentralizados de Salud Pública del Estado de Campeche (INDESALUD)	Fondo de Aportaciones para los Servicios de Salud (FASSA)	1,631,522,278	1,631,522,278	
	Servicios de Salud, Previsión y Atención Médica	115,022,807	115,022,807	
Régimen Estatal de Protección Social en Salud en Campeche (REPSS)	Seguro Popular	414,105,859	414,105,859	
Sistema de Atención a Niños, Niñas y Adolescentes Farmacodependientes del Estado de Campeche "Vida Nueva" (SANNAFARM)	Programa de Prevención y Atención a las Adicciones	25,754,807	25,754,807	
Comisión de Agua Potable y Alcantarillado del Estado de Campeche (CAPAE)	Agua Potable, Drenaje y Tratamiento	36,987,349	36,987,349	
	Fondo de Aportaciones para el Fortalecimiento de las Entidades Federativas (FAFEF)	10,000,000	10,000,000	
	Fondo para Entidades Federativas y Municipios Productores de Hidrocarburos	90,400,000	90,400,000	
	Programa de Gestión Administrativa y Operación de Sistemas de Agua Potable	54,948,576	54,948,576	
Promotora para la Conservación y Desarrollo Sustentable del Estado de Campeche (XIMBAL)	Programa de Protección, Conservación y Vigilancia de la Biodiversidad	11,588,777	11,588,777	
Comisión Estatal de Desarrollo de Suelo y Vivienda (CODESVI)	Desarrollo Integral de Suelo y Vivienda	101,980,541	101,980,541	
	Programa de Atención e Integración a la Sociedad de las Personas con Discapacidad	18,000	18,000	
Instituto de Desarrollo y Formación Social (INDEFOS)	Programa para el Desarrollo Municipal	11,551,612	11,551,612	
	Programa para el Fortalecimiento, la Organización y el Desarrollo Social	5,178,625	5,178,625	
Sistema de Televisión y Radio de Campeche (TRC)	Producción y Transmisión de Programas de televisión con fines de orientación Social, Cultural y Cívica	32,768,623	32,768,623	
Instituto de Información Estadística, Geográfica y Catastral del Estado de Campeche (INFOCAM)	Desarrollo y Gestión de los Sistemas de información Estatal y Catastral	15,675,661	15,675,661	
	Fondo de Aportaciones para el Fortalecimiento de las Entidades Federativas (FAFEF)	5,000,000	5,000,000	
Instituto de Seguridad y Servicios Sociales de los Trabajadores del Estado de Campeche (ISSSTECAM)	Jubilados y pensionados del Estado de Campeche	53,975,115	53,975,115	
Instituto de Acceso a la Justicia del Estado de Campeche (INDAJUCAM)	Acceso a la Justicia	25,061,006	25,061,006	

ANEXO 18.C
PRESUPUESTO DE EGRESOS PARA EL AÑO 2019
PRESUPUESTO POR PROGRAMAS PRESUPUESTARIOS PARA RESULTADOS
PROGRAMAS INCORPORADOS POR GASTO PROGRAMABLE Y NO PROGRAMABLE

CRECER EN GRANDE CAMPECHE 2015-2021

DEPENDENCIA/ENTIDAD	PROGRAMAS PRESUPUESTARIOS 2019			
	PROGRAMA PRESUPUESTARIO	MONTO	GASTO PROGRAMABLE	GASTO NO PROGRAMABLE
Centro de Conciliación Laboral en el Estado	Programa de Justicia Laboral	1,440,000	1,440,000	
Agencia de Energía del Estado de Campeche	Programa de Desarrollo Energético Sustentable	3,482,564	3,482,564	
Total Fideicomisos Públicos		64,296,000	64,296,000	0
Fideicomiso Fondo Campeche	Programa Estatal de Inclusión Financiera BANCAMPECHE	16,296,000	16,296,000	
Fideicomiso de Inversión del Impuesto del 2% sobre Nóminas	Fondo Nacional Emprendedor	10,000,000	10,000,000	
	Programa para el Fortalecimiento de la Capacidad Productiva del Estado	8,000,000	8,000,000	
Fideicomiso Fondo de Fomento Agropecuario del Estado de Campeche (FOFAECAM)	Programa de Apoyos a Pequeños Productores	2,190,000	2,190,000	
	Programa de Concurrencia con las Entidades Federativas	5,151,602	5,151,602	
	Programa de Fondo de Fomento Agropecuario del Estado de Campeche	13,238,398	13,238,398	
	Programa de Sanidad e Inocuidad Agroalimentaria	9,420,000	9,420,000	
Total Transferencias a Municipios		4,136,384,938	0	4,136,384,938
Transferencias a Municipios	Apoyo a municipios	300,450,207		300,450,207
	Fondo de Aportaciones para el Fortalecimiento de Municipios (FORTAMUN)	627,231,746		627,231,746
	Fondo de Aportaciones para Infraestructura Social Municipal (FAISM)	788,005,295		788,005,295
	Fondo para Entidades Federativas y Municipios Productores de Hidrocarburos	72,172,200		72,172,200
	Fondo para la Zona Federal Marítimo Terrestre (ZOFEMAT)	811,863		811,863
	Participaciones a municipios	2,347,713,627		2,347,713,627
TOTAL PRESUPUESTO DE EGRESOS EN PROGRAMAS ESTRATÉGICOS		21,179,763,006	16,567,185,177	4,612,577,829

A N E X O 19

PRESUPUESTO DE EGRESOS PARA EL AÑO 2019

ISSSTECAM CUOTAS OBRERO - PATRONAL E INTERESES DE PRESTAMOS A CARGO DE LOS SUJETOS OBLIGADOS POR LA LEY

(PESOS)

DEPENDENCIA	CUOTA PATRÓN	CUOTA EMPLEADO	TOTAL CUOTAS	INTERESES DE PRÉSTAMOS	TOTAL DEPENDENCIAS
GOBIERNO DEL ESTADO	152,850,000	96,300,000	249,150,000	37,147,644	286,297,644
H.AYUNTAMIENTO	23,500,000	15,000,000	38,500,000	14,457,054	52,957,054
PODER JUDICIAL	14,200,000	9,000,000	23,200,000	3,891,761	27,091,761
PODER LEGISLATIVO	7,300,000	4,600,000	11,900,000	1,435,704	13,335,704
I.E.E.C.	4,710,000	3,000,000	7,710,000	510,704	8,220,704
S.M.A.P.A.C.	2,650,000	1,650,000	4,300,000	550,327	4,850,327
CAPAE	1,300,000	800,000	2,100,000	262,000	2,362,000
ISSSTECAM	4,400,000	2,800,000	7,200,000	2,333,000	9,533,000
D.I.F.	8,800,000	5,600,000	14,400,000	2,027,852	16,427,852
C.D.H.C	1,560,000	1,000,000	2,560,000	282,704	2,842,704
CODESVI	1,710,000	1,100,000	2,810,000	395,204	3,205,204
FONDO CAMPECHE	711,000	500,000	1,211,000	16,247	1,227,247
FEFICAM	1,100,000	680,000	1,780,000	35,247	1,815,247
FIDEICOMISO 2%	260,000	170,000	430,000	34,247	464,247
SUTGESE	93,000	60,000	153,000	21,247	174,247
TRIBUNAL ELECTORAL	1,150,000	750,000	1,900,000	160,704	2,060,704
ITCATCAM	3,600,000	2,500,000	6,100,000	162,440	6,262,440
SIN ADSCRIPCION			-	2,113,800	2,113,800
TRC	1,000,000	650,000	1,650,000	135,926	1,785,926
TRIBUNAL JUSTICIA ADMON.	810,000	510,000	1,320,000	129,182	1,449,182
SUBTOTAL ACTIVOS	**231,704,000**	**146,670,000**	**378,374,000**	**66,102,994**	**444,476,994**
JUBILADOS GOB.EDO.	5,100,000	2,204,000	7,304,000	9,061,057	16,365,057
JUBILADOS DE ISSSTECAM		16,296,000	16,296,000	-	16,296,000
SUBTOTAL JUBILADOS	**5,100,000**	**18,500,000**	**23,600,000**	**9,061,057**	**32,661,057**
TOTAL	**236,804,000**	**165,170,000**	**401,974,000**	**75,164,051**	**477,138,051**

A N E X O 20

PRESUPUESTO DE EGRESOS PARA EL AÑO 2019

PROGRAMAS CON RECURSOS CONCURRENTES POR

(PESOS)

CONCEPTO	ESTATAL	FEDERAL	TOTAL
CONV.DE COORD.PARA CREACION,OPER. Y APOYO FINAN. CECYTEC	110,738,836	* 106,532,750	**217,271,586**
CONV.DE COORD.PARA CREACION,OPER. Y APOYO FINANCIERO ICATCAM	59,536,648	* 84,148,230	**143,684,878**
CONV.DE COORD.PARA CREACION,OPER. Y APOYO FINANCIERO COBACAM	212,042,656	* 197,730,851	* **409,773,507**
CONV.DE COORD.PARA CREACION,OPER. Y APOYO FINANCIERO ITESCAM	40,306,015	40,306,015	**80,612,030**
CONV.DE COORD.PARA CREACION,OPER. Y APOYO FINANCIERO ITESC	26,323,917	26,323,917	**52,647,834**
CONV.DE COORD.PARA CREACION,OPER. Y APOYO FINAN. ITESCHAM	22,727,105	22,727,105	**45,454,210**
CONV.DE COORD.PARA CREACION,OPER. Y APOYO FINAN. ITESHOP	9,950,302	9,950,302	**19,900,604**
CONVENIO DE APOYO FINANCIERO UAC	247,388,244	* 566,309,734	**813,697,978**
CONVENIO DE APOYO FINANCIERO UNACAR	184,194,570	* 324,265,623	**508,460,193**
CONVENIO DE APOYO FINANCIERO UTECAM	53,093,284	53,093,284	**106,186,568**
CONVENIO DE APOYO FINANCIERO UTECANDELARIA	8,167,416	8,167,416	**16,334,832**
CONVENIO DE APOYO FINANCIERO UTECALAKMUL	3,809,636	3,809,636	**7,619,272**
SEGURO POPULAR	79,105,859	* 335,000,000	**414,105,859**
PROGRAMA NACIONAL DE BECAS PRONABES	20,000,000	32,397,171	**52,397,171**
MODERNIZACION REGISTRO CIVIL	400,000	1,322,966	**1,722,966**
CONVENIO MOTORES FUERA DE BORDA	5,000,000	66,666,667	**71,666,667**
CAMPAÑA NACIONAL DE ALFABETIZACIÓN	18,068,931	24,488,022	**42,556,953**
FONDO DE APORTACIONES PARA LA SEGURIDAD PUBLICA	34,202,179	* 136,808,717	**171,010,896**
CONVENIO AGUA LIMPIA, CUENCAS Y SUPERVISION DE AGUA POTABLE	2,797,761	2,797,761	**5,595,522**
CONVENIO PROGRAMA DE APOYO AL EMPLEO	4,000,000	9,140,604	**13,140,604**
PROMOCION Y DESARROLLO TURISTICO FEDERAL	500,000	500,000	**1,000,000**
CONAFOR EN MATERIA DE PREVENCION, COMBATE Y CONTROL DE INCENDIOS FORESTALES	500,000	1,620,441	**2,120,441**
FONDO ESP. DESARROLLO CULTURA INFANTIL (FEDCI)	504,000	504,000	**1,008,000**
PROGRAMA DESARROLLO CULTURAL MAYA	150,000	150,000	**300,000**
FONDO REGIONAL CULTURA Y LAS ARTES ZONA SUR (FORCAZS)	560,000	560,000	**1,120,000**
PROGRAMA PARA ATENCION DE PUBLICOS ESPECIFICOS (PAPE)	150,000	150,000	**300,000**
PROGRAMA DE DESARROLLO CULTURAL Y ATENCION A LA JUVENTUD	200,000	200,000	**400,000**
FONDO ESPECIAL PARA OPER. Y FUNCIONAMIENTO DEL CENTRO DE FORMACION Y PRODUC. EN ARTE ARTES VISUALES LA ARROCERA	1,000,000	1,000,000	**2,000,000**
PROGRAMA NACIONAL DE SALAS DE LECTURA (PNSL)	250,000	250,000	**500,000**
ESTUDIOS DE TELEBACHILLERATO COMUNITARIO	6,258,581	9,387,872	**15,646,453**
SUBSIDIO A LOS MUNICIPIOS Y EN SU CASO A LAS ENTIDADES QUE EJERZAN DE MANERA DIRECTA O COORDINADA LA FUNCIÓN DE SEGURIDAD PUBLUCA (FORTASEG)	2,485,689	9,942,756	**12,428,445**
CONVENIO DE CONCURRENCIA CON LA SAGARPA	1,000,000	4,000,000	**5,000,000**
TOTAL	**1,155,411,629**	**2,080,251,840**	**3,235,663,469**

* RECURSOS ESTIMADOS EN EL PRESUPUESTO QUE RECIBE DIRECTAMENTE LA SECRETARIA Y EN SU CASO SON TRANSFERIDOS A LOS EJECUTORES DEL GASTO

LOS MONTOS FEDERALES ESTÁN ESTIMADOS CONFORME A LOS PARIPASSUS

A N E X O 21

PRESUPUESTO DE EGRESOS PARA EL AÑO 2019

GASTO TOTAL EN SU CLASIFICACIÓN ADMINISTRATIVA Y FUENTE DE FINANCIAMIENTO

(PESOS)

DEPENDENCIA/ENTIDAD	NO ETIQUETADO	ETIQUETADO	TOTAL
OFICINA DEL GOBERNADOR	**201,312,592**		**201,312,592**
SECRETARÍA GENERAL GOBIERNO	**438,706,956**	**64,207,080**	**502,914,036**
SECRETARÍA DE GOBIERNO	249,003,552	3,000,000	252,003,552
Orgános Administrativos Desconcentrados			
CONSEJO ESTATAL DE POBLACIÓN DE CAMPECHE	6,997,098		6,997,098
CONSEJO ESTATAL DE SEGURIDAD PÚBLICA DEL ESTADO DE CAMPECHE	161,309,291	61,207,080	222,516,371
INSTITUTO ESTATAL DEL TRANSPORTE DEL ESTADO DE CAMPECHE	8,550,758		8,550,758
ARCHIVO GENERAL DEL ESTADO DE CAMPECHE	7,941,624		7,941,624
SECRETARIA EJECUTIVA DEL SISTEMA ESTATAL DE PROTECCION INTEGRAL DE LOS DERECHOS DE NIÑAS,NIÑOS Y ADOLESCENTES	4,904,633		4,904,633
SECRETARÍA DE FINANZAS	**375,542,823**		**375,542,823**
SECRETARÍA DE FINANZAS	146,443,293		146,443,293
Orgános Administrativos Desconcentrados			
SERVICIO DE ADMINISTRACIÓN FISCAL	229,099,530		229,099,530
SECRETARÍA DE ADMINISTRACION E INNOVACIÓN GUBERNAMENTAL	**194,587,126**		**194,587,126**
SECRETARÍA DE LA CONTRALORÍA	**65,147,008**		**65,147,008**
SECRETARÍA DE PLANEACIÓN	**39,267,680**		**39,267,680**
SECRETARÍA DE EDUCACIÓN	**577,588,653**	**4,573,877,319**	**5,151,465,972**
SECRETARÍA DE CULTURA	**165,125,466**	**7,814,073**	**172,939,539**
SECRETARÍA DE SALUD	**341,456,128**		**341,456,128**
SECRETARÍA DE SALUD	335,838,277		335,838,277
Orgános Administrativos Desconcentrados			
COMISIÓN DE CONCILIACIÓN Y ARBITRAJE MÉDICO DEL ESTADO DE CAMPECHE	5,617,851		5,617,851
SECRETARÍA DE DESARROLLO SOCIAL Y HUMANO	**175,694,673**	**30,037,721**	**205,732,394**
SECRETARÍA DE DESARROLLO SOCIAL Y HUMANO	174,540,431	30,037,721	204,578,152
Orgános Administrativos Desconcentrados			
JUNTA ESTATAL DE ASISTENCIA PRIVADA	1,154,242		1,154,242
SECRETARÍA DE DESARROLLO ENERGÉTICO SUSTENTABLE	**10,636,526**		**10,636,526**
SECRETARÍA DE DESARROLLO ECONÓMICO	**54,681,758**		**54,681,758**
SECRETARÍA DE DESARROLLO ECONÓMICO	36,917,084		36,917,084
Orgános Administrativos Desconcentrados			
INSTITUTO CAMPECHANO DEL EMPRENDEDOR	4,164,747		4,164,747
PROMOTORA DE PRODUCTOS Y SERVICIOS DE CAMPECHE	5,194,101		5,194,101
COMISIÓN DE MEJORA REGULATORIA DEL ESTADO DE CAMPECHE	1,985,629		1,985,629
INSTITUTO PARA EL DESARROLLO DE LA MICRO, PEQUEÑA Y MEDIANA EMPRESA	6,420,197		6,420,197
SECRETARÍA DE DESARROLLO RURAL	**115,958,318**	**10,000,000**	**125,958,318**
SECRETARÍA DE PESCA Y ACUACULTURA	**52,692,278**		**52,692,278**
SECRETARÍA DE MEDIO AMBIENTE Y RECURSOS NATURALES	**40,881,583**	**2,500,000**	**43,381,583**
SECRETARÍA DE DESARROLLO URBANO, OBRAS PÚBLICAS E INFRAESTRUCTURA	**285,882,082**	**427,550,240**	**713,432,322**
SECRETARÍA DE TURISMO	**72,034,291**		**72,034,291**
SECRETARÍA DE TRABAJO Y PREVISIÓN SOCIAL	**45,424,365**		**45,424,365**
SECRETARÍA DE SEGURIDAD PUBLICA	**697,545,582**	**46,469,433**	**744,015,015**
SECRETARÍA DE SEGURIDAD PUBLICA	649,349,972	46,469,433	695,819,405
Orgános Administrativos Desconcentrados			
COORDINACIÓN GENERAL DE SEGURIDAD PÚBLICA, VIALIDAD Y TRANSPORTE DEL ESTADO DE CAMPECHE	48,195,610		48,195,610
SECRETARÍA DE PROTECCIÓN CIVIL	**91,860,524**		**91,860,524**
CONSEJERIA JURÍDICA	**18,040,435**		**18,040,435**
FISCALÍA GENERAL DEL ESTADO DE CAMPECHE	**414,905,740**	**29,132,204**	**444,037,944**
DEUDA PÚBLICA	**476,192,891**		**476,192,891**
PODER LEGISLATIVO	**233,454,288**		**233,454,288**
PODER JUDICIAL	**308,710,807**		**308,710,807**
ÓRGANOS AUTÓNOMOS	**224,956,411**		**224,956,411**
INSTITUTO ELECTORAL DEL ESTADO DE CAMPECHE	132,498,963		132,498,963

A N E X O 21

PRESUPUESTO DE EGRESOS PARA EL AÑO 2019

GASTO TOTAL EN SU CLASIFICACIÓN ADMINISTRATIVA Y FUENTE DE FINANCIAMIENTO

(PESOS)

DEPENDENCIA/ENTIDAD	NO ETIQUETADO	ETIQUETADO	TOTAL
COMISIÓN DE DERECHOS HUMANOS DEL ESTADO DE CAMPECHE	28,348,412		28,348,412
COMISIÓN DE TRANSPARENCIA Y ACCESO A LA INFORMACIÓN PÚBLICA DEL ESTADO DE CAMPECHE	21,625,684		21,625,684
TRIBUNAL ELECTORAL DEL ESTADO DE CAMPECHE	20,320,326		20,320,326
TRIBUNAL DE JUSTICIA ADMINISTRATIVA DEL ESTADO DE CAMPECHE	11,222,589		11,222,589
FISCALIA ESPECIALIZADA EN COMBATE A LA CORRUPCIÓN DEL ESTADO DE CAMPECHE	10,940,437		10,940,437
ORGANISMOS PÚBLICOS DESCENTRALIZADOS	**2,197,613,290**	**3,871,593,724**	**6,069,207,014**
COLEGIO DE ESTUDIOS CIENTÍFICOS Y TECNOLÓGICOS DEL ESTADO DE CAMPECHE	110,738,836	106,532,750	217,271,586
INSTITUTO DE CAPACITACIÓN PARA EL TRABAJO DEL ESTADO DE CAMPECHE	59,536,648	84,148,230	143,684,878
COLEGIO DE BACHILLERES DEL ESTADO DE CAMPECHE	212,042,656	197,730,851	409,773,507
UNIVERSIDAD TECNOLÓGICA DE CAMPECHE	53,093,284		53,093,284
COLEGIO DE EDUCACIÓN PROFESIONAL TÉCNICA DEL ESTADO DE CAMPECHE	17,923,915	41,582,461	59,506,376
INSTITUTO ESTATAL DE LA EDUCACIÓN PARA LOS ADULTOS DEL ESTADO DE CAMPECHE	18,068,931	59,299,272	77,368,203
INSTITUTO TECNOLÓGICO SUPERIOR DE CALKINÍ EN EL ESTADO DE CAMPECHE	40,306,015		40,306,015
INSTITUTO TECNOLÓGICO SUPERIOR DE ESCÁRCEGA	26,323,917		26,323,917
INSTITUTO TECNOLÓGICO SUPERIOR DE CHAMPOTÓN	22,727,105		22,727,105
UNIVERSIDAD TECNOLÓGICA DE CANDELARIA	8,167,416		8,167,416
INSTITUTO TECNOLÓGICO SUPERIOR DE HOPELCHÉN	9,950,302		9,950,302
UNIVERSIDAD TECNOLÓGICA DE CALAKMUL	3,809,636		3,809,636
UNIVERSIDAD AUTÓNOMA DE CAMPECHE	247,388,244	578,982,671	826,370,915
UNIVERSIDAD AUTÓNOMA DEL CARMEN	184,194,570	331,510,600	515,705,170
INSTITUTO CAMPECHANO	134,164,098		134,164,098
FUNDACIÓN PABLO GARCÍA	44,810,201		44,810,201
CONSEJO ESTATAL DE INVESTIGACIÓN CIENTÍFICA Y DESARROLLO TECNOLÓGICO	2,019,842		2,019,842
INSTITUTO DE LA INFRAESTRUCTURA FÍSICA EDUCATIVA DEL ESTADO DE CAMPECHE	19,001,538	183,326,438	202,327,976
PROMOTORA DE EVENTOS ARTÍSTICOS, CULTURALES Y DE CONVENCIONES DEL ESTADO DE CAMPECHE	14,796,639		14,796,639
INSTITUTO ESTATAL PARA EL FOMENTO DE LAS ACTIVIDADES ARTESANALES EN CAMPECHE	14,398,112		14,398,112
SISTEMA PARA EL DESARROLLO INTEGRAL DE LA FAMILIA DEL ESTADO DE CAMPECHE	221,533,976	113,130,143	334,664,119
INSTITUTO DEL DEPORTE DEL ESTADO DE CAMPECHE	94,694,229		94,694,229
INSTITUTO DE LA MUJER DEL ESTADO DE CAMPECHE	10,959,148		10,959,148
INSTITUTO DE LA JUVENTUD DEL ESTADO DE CAMPECHE	8,305,997		8,305,997
HOSPITAL "DR. MANUEL CAMPOS"	102,259,181		102,259,181
HOSPITAL PSIQUIÁTRICO DE CAMPECHE	45,286,962		45,286,962
INSTITUTO DE SERVICIOS DESCENTRALIZADOS DE SALUD PÚBLICA DEL ESTADO DE CAMPECHE	115,022,807	1,631,522,278	1,746,545,085
RÉGIMEN ESTATAL DE PROTECCIÓN SOCIAL EN SALUD EN CAMPECHE	79,105,859	335,000,000	414,105,859
SISTEMA DE ATENCIÓN A NIÑOS, NIÑAS Y ADOLESCENTES FARMACODEPENDIENTES DEL ESTADO DE CAMPI	25,754,807		25,754,807
COMISIÓN DE AGUA POTABLE Y ALCANTARILLADO DEL ESTADO DE CAMPECHE	57,163,004	135,172,921	192,335,925
PROMOTORA PARA LA CONSERVACIÓN Y DESARROLLO SUSTENTABLE DEL ESTADO DE CAMPECHE	11,588,777		11,588,777
COMISIÓN ESTATAL DE DESARROLLO DE SUELO Y VIVIENDA	33,343,432	68,655,109	101,998,541
INSTITUTO DE DESARROLLO Y FORMACIÓN SOCIAL	16,730,237		16,730,237
SISTEMA DE TELEVISIÓN Y RADIO DE CAMPECHE	32,768,623		32,768,623
INSTITUTO DE INFORMACIÓN ESTADÍSTICA, GEOGRÁFICA Y CATASTRAL DEL ESTADO DE CAMPECHE	15,675,661	5,000,000	20,675,661
INSTITUTO DE SEGURIDAD Y SERVICIOS SOCIALES DE LOS TRABAJADORES DEL ESTADO DE CAMPECHE	53,975,115		53,975,115
INSTITUTO DE ACCESO A LA JUSTICIA DEL ESTADO DE CAMPECHE	25,061,006		25,061,006
EN CUMPLIMIENTO AL ARTÍCULO DÉCIMO TRANSITORIO DE LA PRESENTE LEY	1,440,000		1,440,000
AGENCIA DE ENERGÍA DEL ESTADO DE CAMPECHE	3,482,564		3,482,564
FIDEICOMISOS PÚBLICOS	**64,296,000**		**64,296,000**
FIDEICOMISO FONDO CAMPECHE (FEFICAM Y FOCAM)	16,296,000		16,296,000
FIDEICOMISO DE INVERSIÓN DEL IMPUESTO DEL 2% SOBRE NÓMINA	18,000,000		18,000,000
FIDEICOMISO FONDO DE FOMENTO AGROPECUARIO DEL ESTADO DE CAMPECHE (FOFAECAM)	30,000,000		30,000,000
PARTICIPACIONES Y TRANSFERENCIAS A MUNICIPIOS	**2,648,975,697**	**1,487,409,241**	**4,136,384,938**
PARTICIPACIONES Y TRANSFERENCIAS A MUNICIPIOS	2,648,975,697	1,487,409,241	4,136,384,938
TOTAL	**10,629,171,971**	**10,550,591,035**	**21,179,763,006**

A N E X O 22

PRESUPUESTO DE EGRESOS PARA EL AÑO 2019

GASTO POR FUENTE DE FINANCIAMIENTO
(PESOS)

FUENTES DE FINANCIAMIENTO	IMPORTE
1. NO ETIQUETADO	**10,629,171,971**
11 Recursos Fiscales	2,135,986,860
15 Recursos Federales	8,493,185,111
2. ETIQUETADO	**10,550,591,035**
25 Recursos Federales	10,550,591,035
T O T A L	**21,179,763,006**

ANEXO 23
PRESUPUESTO DE EGRESOS PARA EL AÑO 2019
EROGACIONES PARA LA IGUALDAD ENTRE MUJERES Y HOMBRES

CRECER EN GRANDE CAMPECHE 2015-2021

DEPENDENCIAS Y ENTIDADES	PROGRAMA PRESUPUESTARIO	MONTO
	Total de Presupuesto para la Equidad de Género	**139,674,933**
01 Oficina del Gobernador		**50,000**
	Coordinación de las Actividades del Ejecutivo Estatal	50,000
	Cursos para la igualdad entre mujeres y hombres	50,000
02 Secretaría General de Gobierno		**2,314,947**
	Gobernabilidad Democrática	724,119
	Capacitación especializada a los servidores públicos de las instituciones normativas para incorporar la perspectiva de género en el ciclo de la gestión pública	724,119
Órganos Administrativos Desconcentrados		
02-20 Consejo Estatal de Población de Campeche (COESPO)		**331,173**
	Programa para Coordinar la Política de Población	331,173
	Pláticas y Serie Radiofónica con el tema de igualdad entre Mujeres y Hombres, a través del Programa de Zona Libre	331,173
02-21 Consejo Estatal de Seguridad Pública del Estado de Campeche (CESP)		**1,032,714**
	Programa Nacional de Prevención del Delito	1,032,714
	Realización de pláticas y talleres para fomentar la cultura de equidad de género	1,032,714
02-22 Instituto Estatal del Transporte del Estado de Campeche (IET)		**3,000**
	Programa Estatal de Transporte	3,000
	Cursos a los Operadores de Transporte Público sobre el tema de Equidad de Género	3,000
02-23 Archivo General del Estado de Campeche (AGE)		**1,500**
	Conservación del Patrimonio Documental del Estado	1,500
	Gestionar plática informativa en materia de igualdad de género	1,500
02-24 Secretaría Ejecutiva del Sistema Estatal de Protección Integral de los Derechos de Niñas, Niños y Adolescentes		**222,441**
	Programa Estatal de Protección Integral de los Derechos de Niñas, Niños y Adolescentes	222,441
	Capacitación y difusión a través cursos, pláticas, asesorías y foros a los integrantes del Sistema en temas de institucionalidad tales como igualdad de género, discriminación y cambio cultural	222,441
03 Secretaría de Finanzas		**48,708**
	Control del Gasto	33,708
	Vigilar que en la captura de Programas Operativos Anuales y Matrices de Indicadores se incluyan acciones específicas en temas de igualdad de género, así como la elaboración del Anexo "Erogaciones para la Igualdad entre Mujeres y Hombres"	33,708
Órganos Administrativos Desconcentrados		
03-17 Servicio de Administración Fiscal del Estado de Campeche (SEAFI)		**15,000**
	Recaudación Hacendaria	15,000
	Curso para la sensibilización del personal respecto al tema de igualdad de género	15,000
04 Secretaría de Administración e Innovación Gubernamental		**8,000**
	Innovación Gubernamental, Tecnología de la Información, capacitación y desarrollo administrativo	8,000
	Capacitar a personal de la SAIG en temas para la igualdad entre mujeres y hombres	8,000
05 Secretaría de la Contraloría		**228,222**
	Participación Ciudadana	228,222
	Cursos y talleres en temas de igualdad de género para servidores públicos	228,222
06 Secretaría de Planeación		**8,600**
	Planeación Estatal del Desarrollo	8,600
	Pláticas sobre la Ley para la Igualdad entre mujeres y hombres del estado de Campeche	8,600

ANEXO 23
PRESUPUESTO DE EGRESOS PARA EL AÑO 2019
EROGACIONES PARA LA IGUALDAD ENTRE MUJERES Y HOMBRES

CRECER EN GRANDE CAMPECHE 2015-2021

DEPENDENCIAS Y ENTIDADES	PROGRAMA PRESUPUESTARIO	MONTO
07 Secretaría de Educación		**143,954**
	Fondo de aportaciones para la nómina educativa y gasto operativo (FONE)	143,954
	Talleres y acciones de Sensibilización y difusión en "Igualdad de Género", para contribuir a la igualdad de derechos y oportunidades para hombres y mujeres	143,954
08 Secretaría de Cultura		**569,335**
	Programa de Fomento Cultural y Cívico	569,335
	Se realiza un curso para fomentar la igualdad entre mujeres y hombres	569,335
09 Secretaría de Salud		**513,527**
	Servicio de Salud, Previsión y Atención Médica	289,596
	Atención médica y medicamentos en localidades rurales a mujeres embarazadas sin seguridad social	289,596
Órganos Administrativos Desconcentrados		
09-05 Comisión de Arbitraje Médico del Estado de Campeche		**223,931**
	Programa sobre resolución de conflictos suscitados entre los usuarios de los servicios médicos y los prestadores de dichos servicios	223,931
	Plática al personal de la Comisión de Arbitraje Médico referente a la Equidad de Género	223,931
10 Secretaría de Desarrollo Social y Humano		**3,546,000**
	Crece	3,543,000
	Apoyos productivos otorgados a Mujeres del programa CRECE	3,543,000
Órganos Administrativos Desconcentrados		
10-16 Junta Estatal de Asistencia Privada		**3,000**
	Asistencia Privada	3,000
	Curso de capacitación a las Instituciones de Asistencia Privada para que tengan conocimientos sobre el tema de Igualdad de Género	3,000
11 Secretaría de Desarrollo Energético Sustentable		**12,500**
	Programa de Desarrollo Energético Sustentable	12,500
	Capacitación con el objeto de formar y capacitar en materia de igualdad entre mujeres y hombres, de ésta manera contribuir a la erradicación de todo tipo de discriminación y coadyuvar a la modificación de estereotipos que fomenten la violencia de género.	12,500
12 Secretaría de Desarrollo Económico		**1,919,216**
	Programa del Emprendimiento y Desarrollo de las MIPYMES	1,250,360
	Actividades de genero realizadas por la Unidad de Equidad de género y empoderamiento de la mujer.	1,250,360
	Programa de Innovación y Desarrollo Tecnológico	379,481
	Fomentar el desarrollo tecnológico e innovación enfocado a la equidad de género	379,481
Órganos Administrativos Desconcentrados		
12-13 Instituto Campechano del Emprendedor (ICEM)		**275,075**
	Programa del emprendimiento y desarrollo de las MIPYMES	275,075
	Taller de empoderamiento de la Mujer	275,075
12-14 Instituto para el Desarrollo de la Micro, Pequeña y Mediana Empresa		**12,000**
	Programa del emprendimiento y desarrollo de las MIPYMES	12,000
	Feria de Micros, Pequeñas y Medianas Empresas que son lideradas por mujeres, para disminuir la brecha de género entre hombres y mujeres.	12,000
12-15 Promotora de Productos y Servicios de Campeche (PROCAMPECHE)		**2,000**
	Programa para el Fortalecimiento de la Capacidad Productiva del Estado	2,000
	Campañas para promover la igualdad entre mujeres y hombres	2,000
12-16 Comisión de Mejora Regulatoria del Estado de Campeche		**300**
	Programa del emprendimiento y desarrollo de las MIPYMES	300
	Taller de igualdad de genero	300
13 Secretaría de Desarrollo Rural		**1,054,398**
	Programa Agrícola	600,798

ANEXO 23
PRESUPUESTO DE EGRESOS PARA EL AÑO 2019
EROGACIONES PARA LA IGUALDAD ENTRE MUJERES Y HOMBRES

CRECER EN GRANDE CAMPECHE 2015-2021

DEPENDENCIAS Y ENTIDADES	PROGRAMA PRESUPUESTARIO	MONTO
	Entrega de insumos agrícolas (fertilizante) a la demanda para productores (mujeres)	502,500
	Apoyo a la producción familiar con paquetes de semilla hortícola (rábano, cilantro, remolacha, pepino, lechuga y cebolla), exclusivo para mujeres a la demanda	98,298
	Programa de Desarrollo Pecuario	453,600
	Entrega de insumos ganaderos a productores (mujeres): para creación de desarrollo para ovinicultoras, incluye entrega de vientres medicamento, hormonas, vitaminas, sales minerales	453,600
14 Secretaría de Pesca y Acuacultura		**160,000**
	Aprovechamiento sustentable de la pesca	160,000
	Apoyo a proyectos productivos de mujeres del sector pesquero (Con la pesca la Mujer prospera)	160,000
15 Secretaría de Medio Ambiente y Recursos Naturales		**224,829**
	Programa de Protección, Conservación y Vigilancia de la Biodiversidad	224,829
	Taller sobre la igualdad entre mujeres y hombres al personal de las diferentes áreas de la Secretaría	224,829
16 Secretaría de Desarrollo Urbano, Obras Públicas e Infraestructura		**5,000**
	Programa de Infraestructura para el Desarrollo Socioeconómico y Acciones de Fortalecimiento Financiero	5,000
	Cursos al personal de la SEDUOPI con temas que proporcionen conocimientos, técnicas y herramientas para desarrollar habilidades para llevar a cabo una transformación individual y colectiva para la igualdad entre mujeres y hombres	5,000
17 Secretaría de Turismo		**433,569**
	Promoción Turística	433,569
	Acciones para hombres y mujeres de formación y cultura Turística para fomentar la competitividad	433,569
18 Secretaría de Trabajo y Previsión Social		**1,154,362**
	Programa de Productividad y Vinculación Laboral	1,154,362
	Campaña de concientización programado dentro de la Secretaría de Trabajo y Previsión Social del Estado de Campeche (STPSCAM)	1,154,362
19 Secretaría de Seguridad Pública		**25,487,480**
	Prevención del delito y combate a la delincuencia	25,271,006
	Inclusión de las mujeres en los cuerpos policiales del Estado, respetando sus necesidades de género	25,271,006
	Reinserción a la Sociedad de la Población Interna y Liberada de los Centros Penitenciarios y Centro de Internamiento para Adolescentes del Estado	2,000
	Gestión de apoyos en beneficio de las mujeres liberadas y recluidas en los Centros Penitenciarios ante las instituciones públicas y privadas	2,000
Organismos Administrativos Desconcentrados		
19-13 Coordinación General de Seguridad Pública, Vialidad y Transporte (CGSPVyT)		**214,474**
	Fortalecimiento del Sistema de Vialidad	214,474
	Realizar cursos de formación vial con perspectiva de género, con apego a un trato digno y respetuoso	214,474
20 Secretaría de Protección Civil		**2,000**
	Fortalecimiento a la Prevención de Desastres Naturales y Protección Civil	2,000
	Capacitación especial en autoprotección a mujeres en temas de protección civil.	2,000
21 Consejería Jurídica		**85,371**
	Apoyo, Asesoría Técnica y Jurídica al C. Gobernador Constitucional del Estado y a las Dependencias de la Administración Pública Estatal	85,371
	Revisión y elaboración de Instrumentos Jurídicos para la igualdad entre mujeres y hombres	85,371

ANEXO 23
PRESUPUESTO DE EGRESOS PARA EL AÑO 2019
EROGACIONES PARA LA IGUALDAD ENTRE MUJERES Y HOMBRES

CRECER EN GRANDE CAMPECHE 2015-2021

DEPENDENCIAS Y ENTIDADES	PROGRAMA PRESUPUESTARIO	MONTO
22 Fiscalía General del Estado		**33,960,230**
	Procuración de Justicia	33,960,230
	Atención psicológica a personas víctimas del delito (perspectiva de género)	8,498,786
	Atención a mujeres victimas de violencia. (Atención psicológica, medidas de proteccion).	25,461,444
26 Poder Judicial		**115,000**
	Impartir Justicia	115,000
	Impartición de cursos, conferencias y talleres en materia de sensibilización para la igualdad de género.	115,000
27 Órganos Autónomos		
27-02 Comisión de Derechos Humanos del Estado de Campeche		**356,319**
	Protección de los Derechos Humanos del Estado de Campeche	356,319
	Actividades relacionadas con la Equidad de Género	356,319
27-03 Comisión de Transparencia y Acceso a la Información Pública del Estado de Campeche (COTAIPEC)		**50,818**
	Programa de Transparencia y Acceso a la Información Pública del Estado de Campeche	50,818
	Capacitación al interior de la COTAIPEC sobre la equidad de género	50,818
27-06 Fiscalía Especializada en Combate a la Corrupción del Estado de Campeche		**598,979**
	Programa Combate a la Corrupción	598,979
	Proporcionar capacitación al interior de la Fiscalía sobre equidad de género.	598,979
28 Organismos Públicos Descentralizados		
28-01 Colegio de Estudios Científicos y Tecnológicos del Estado de Campeche		**140,000**
	Educación Media Superior Tecnológica	140,000
	Cursos de capacitación sobre equidad de Género	140,000
28-02 Instituto de Capacitación para el Trabajo del Estado de Campeche		**72,135**
	Capacitación para y en el Trabajo	72,135
	Cursos de capacitación sobre Equidad de Género al personal docente, instructores y administrativos de dirección general, planteles y acciones móviles	72,135
28-03 Colegio de Bachilleres del Estado de Campeche		**120,000**
	Educación Media Superior Tecnológica	120,000
	Fortalecimiento a la perspectiva de género	120,000
28-04 Universidad Tecnológica de Campeche		**2,794**
	Educación Superior Tecnológica en el Estado de Campeche	2,794
	Impartir pláticas a los alumnos para que tengan mayor conocimiento de la importancia de lo que es la Equidad de Género	2,794
28-05 Colegio de Educación Profesional Técnica del Estado de Campeche		**120,000**
	Educación Media Superior Tecnológica	120,000
	Cursos y platicas de igualdad entre Mujeres y Hombres	120,000
28-06 Instituto Estatal de la Educación para los Adultos del Estado de Campeche		**45,000**
	Educación para adultos	45,000
	Eventos de formación a las figuras operativas sobre la igualdad entre mujeres y hombres como pilares de la educación	45,000
28-07 Instituto Tecnológico Superior de Calkiní en el Estado de Campeche		**200,930**
	Educación Superior Tecnológica en el Estado de Campeche	200,930
	Acciones necesarias para mantener la certificación de la norma NMX-R-SCFI-2015 en igualdad laboral y no discriminación. Platicas a personal y alumnos Cursos de actualización en materia de equidad de genero y no discriminación. Aplicación de encuestas de clima laboral.	200,930
28-08 Instituto Tecnológico Superior de Escárcega		**11,660**
	Educación Superior Tecnológica en el Estado de Campeche	11,660

ANEXO 23
PRESUPUESTO DE EGRESOS PARA EL AÑO 2019
EROGACIONES PARA LA IGUALDAD ENTRE MUJERES Y HOMBRES

CRECER EN GRANDE CAMPECHE 2015-2021

DEPENDENCIAS Y ENTIDADES	PROGRAMA PRESUPUESTARIO	MONTO
	Realizar eventos que promuevan la igualdad de género entre el personal de la institución y sus familias e Impartir pláticas y/o conferencias de sensibilización del SGI y SGIG al personal incluyendo administrativos, docentes, controles operacionales y la comunidad estudiantil en general, así como también al personal de nuevo ingreso.	11,660
28-09 Instituto Tecnológico de Champotón		**37,500**
	Educación Superior Tecnológica en el Estado de Campeche	37,500
	Participar en reunión nacional, cursos y auditoria de certificación del sistema de gestión en Igualdad laboral y no discriminación	37,500
28-10 Universidad Tecnológica de Candelaria		**43,960**
	Educación Superior Tecnológica en el Estado de Campeche	43,960
	Cursos que promueven la equidad de género, para alumnos, personal docente y administrativo de la UTECAN.	43,960
28-11 Instituto Tecnológico Superior de Hopelchén		**10,000**
	Educación Superior Tecnológica en el Estado de Campeche	10,000
	Cursos de capacitación en Equidad de Género al personal del Instituto Tecnológico Superior de Hopelchén	10,000
28-12 Universidad Tecnológica de Calakmul		**1,260**
	Educación Superior Tecnológica en el Estado de Campeche	1,260
	Realizar Talleres y Platicas con los alumnos en el ámbito profesional de ambos géneros	1,260
28-13 Universidad Autónoma de Campeche		**3,998,927**
	Programa de Educación Media Superior, Superior y de Posgrado	3,998,927
	La Universidad Autónoma de Campeche refuerza los valores en el nivel medio superior y superior fomentando la política de igualdad de género entre la comunidad universitaria a través de: pláticas, conferencias, talleres,cursos, marchas, conmemoraciones y coloquios, beneficiando a 4,657 alumnos y 5,448 alumnas de todos los niveles educativos y a 963 empleados y 767 empleadas.	3,998,927
28-14 Universidad Autónoma del Carmen		**30,000**
	Programa de Educación Media Superior, Superior y de Posgrado	30,000
	Talleres de Concientización	30,000
28-16 Fundación Pablo García		**20,000**
	Programa Nacional de Becas	20,000
	Curso-Taller de sensibilización en temas de Igualdad de Género para el personal del Organismo	20,000
28-17 Consejo Estatal de Investigación Científica y Desarrollo Tecnológico		**6,600**
	Programa de ciencia, tecnología e innovación	6,600
	Llevar a cabo acciones en materia de divulgación de programas en relación a la innovación, que sean incluyentes entre hombres y mujeres, consistentes en conferencias y talleres promocionales	6,600
28-18 Instituto de la infraestructura Física Educativa del Estado de Campeche		**6,016**
	Programa de Rehabilitación, Construcción y Equipamiento de la Infraestructura Física Educativa	6,016
	Curso-Taller para fomentar la igualdad entre mujeres y hombres, al personal de la entidad.	6,016
28-19 Promotora de eventos Artísticos, Culturas y de convenciones del Estado de Campeche		**282,218**
	Promoción Turística	282,218
	Conferencia de Equidad y Género	282,218
28-20 Instituto Estatal para el Fomento de las Actividades Artesanales en Campeche		**5,000**
	Programa del Emprendimiento y Desarrollo de las MIPYMES	5,000
	Capacitación a través de Curso-Taller en tema para disminuir la brecha de género así como fomentar la igualdad entre hombres y mujeres	5,000
28-21 Sistema para el Desarrollo Integral de la Familia del Estado de Campeche (DIF)		**200,000**

ANEXO 23
PRESUPUESTO DE EGRESOS PARA EL AÑO 2019
EROGACIONES PARA LA IGUALDAD ENTRE MUJERES Y HOMBRES

CRECER EN GRANDE CAMPECHE 2015-2021

DEPENDENCIAS Y ENTIDADES	PROGRAMA PRESUPUESTARIO	MONTO
	Programa de Atención a Familia y Comunidad	200,000
	Curso-Taller de atención y formación para adolescentes embarazadas y mujeres adultas de primer embarazo "Una pequeña luz, para ser grande de corazón 2019"	200,000
28-22 Instituto del Deporte del Estado de Campeche		**8,008**
	Promoción del Deporte	8,008
	Se realizaran eventos de activación física y recreación que promuevan la equidad de genero y trabajo en equipo entre los participantes.	8,008
28-23 Instituto de la Mujer del Estado de Campeche		**10,951,648**
	Igualdad de Género	10,951,648
	Brindar capacitación a los servidores públicos sobre Transversalidad de Género	40,000
	Capacitación a público en general impartida	3,000
	Conmemoración del Día Internacional de la Mujer realizada	25,000
	Conmemoración del Día Internacional de la No Violencia contra las Mujeres	4,000
	Brigadas de difusión de los derechos de las mujeres realizadas	24,000
	Asesorías jurídicas, psicológicas y atención ciudadana proporcionadas a mujeres por Unidad Fija	9,840,915
	Asesorías jurídicas, psicológicas y atención ciudadana proporcionadas a hombres por Unidad Fija	1,000
	Monitoreo de la captura oportuna de los expedientes de las personas atendidas realizado	139,200
	Asesorías jurídicas, psicológicas y servicios de salud proporcionados a mujeres por la Unidad Móvil IMEC	873,533
	Asesorías jurídicas, psicológicas y servicios de salud proporcionados a hombres por la Unidad Móvil IMEC	1,000
28-24 Instituto de la Juventud del Estado de Campeche		**3,244**
	Programa de Impulso a la Juventud	3,244
	Actividades para la concientización de la violencia en el noviazgo y de Equidad de Género	3,244
28-25 Hospital "Dr. Manuel Campos"		**46,993,459**
	Atención medica de segundo nivel	46,993,459
	Consultas prenatales de segundo nivel	23,929,619
	Servicio de parto otorgado de segundo nivel	23,063,840
28-26 Hospital Psiquiátrico de Campeche		**645,969**
	Programa de salud mental	645,969
	Promover pláticas en materia de salud mental y equidad de género	645,969
28-27 Instituto de Servicios Descentralizados de Salud Pública del Estado de Campeche (INDESALUD)		**896,837**
	Fondo de Aportaciones para los Servicios de Salud (FASSA)	896,837
	Brindar de manera gratuita y eficaz consultas psicológicas a mujeres de quince años en adelante, que estén pasando por una situación de violencia, sea de tipo psicológica,física, sexual o económica.	896,837
28-28 Régimen Estatal de Protección Social en Salud en Campeche		**30,000**
	Seguro Popular	30,000
	Imparticion de Conferencia dirigida a encaminar la participacion de los servidores publicos a practicar la igualdad de genero.	30,000
28-29 Sistema de atención a Niños, Niñas y Adolescentes Farmacodependientes del Estado de Campeche "Vida Nueva"		**816,762**
	Programa de Prevención y Atención a las Adicciones	816,762
	Sesiones de perspectivas de género brindadas a personas en tratamiento por consumo de sustancias psicoactivas	816,762
28-30 Comisión de Agua Potable y Alcantarillado del Estado de Campeche		**15,000**
	Programa de Gestión Administrativa y Operación de Sistemas de Agua Potable	15,000

ANEXO 23
PRESUPUESTO DE EGRESOS PARA EL AÑO 2019
EROGACIONES PARA LA IGUALDAD ENTRE MUJERES Y HOMBRES

CRECER EN GRANDE
CAMPECHE 2015-2021

DEPENDENCIAS Y ENTIDADES	PROGRAMA PRESUPUESTARIO	MONTO
	Taller sobre el tema de la igualdad de género dirigido al personal Operativo que labora en la CAPAE	15,000
28-31 Promotora para la Conservación y Desarrollo Sustentable del Estado de Campeche		**10,000**
	Programa de Protección, Conservación y Vigilancia de la Biodiversidad	10,000
	Pláticas, cursos o talleres en materia de Igualdad de Género	10,000
28-32 Comisión Estatal de Desarrollo de Suelo y Vivienda		**5,000**
	Desarrollo integral de Suelo y Vivienda	5,000
	Impartición de taller al personal de la Comisión Estatal de Desarrollo de Suelo y Vivienda en temas de perspectiva de género para dar cumplimiento al Eje transversal del Plan Estatal de Desarrollo 2015-2021	5,000
28-33 Instituto de Desarrollo y Formación Social (INDEFOS)		**15,000**
	Programa para el Fortalecimiento, la Organización y el Desarrollo Social	15,000
	Cursos a servidores públicos municipales relativos a la equidad de género	15,000
28-34 Sistema de Televisión y Radio de Campeche		**4,000**
	Producción y transmisión de programas de televisión con fines de orientación social, cultural y cívica	4,000
	Programas para difundir la igualdad entre hombres y mujeres	4,000
28-35 Instituto de Información Estadística, Geográfica y Catastral del Estado de Campeche (INFOCAM)		**1,500**
	Desarrollo y Gestión de los Sistemas de información Estatal y Catastral	1,500
	Realizar acciones de difusión sobre temas relacionados a la igualdad de género	1,500
28-37 Instituto de Acceso a la Justicia del Estado de Campeche		**290,708**
	Acceso a la Justicia	290,708
	Pláticas de Capacitación en las Oficinas Centrales del INDAJUCAM para concientizar sobre la equidad de género	290,708
29 Fideicomisos Públicos		
29-01 Fideicomiso Fondo Campeche		**10,000**
	Programa Estatal de Inclusión Financiera BANCAMPECHE	10,000
	Se realizarán 40 talleres de educación financiera para mujeres y hombres	10,000
29-03 Fideicomiso Fondo de Fomento Agropecuario del Estado de Campeche		**578,450**
	Programa de Fondo de Fomento Agropecuario del Estado de Campeche	578,450
	Apoyos a productoras del campo mediante proyectos o insumos pecuarios	578,450

ANEXO 24
PRESUPUESTO DE EGRESOS PARA EL AÑO 2019
RECURSOS PARA LA ATENCIÓN DE NIÑAS, NIÑOS Y ADOLESCENTES

CRECER EN GRANDE CAMPECHE 2015-2021

DEPENDENCIAS Y ENTIDADES	PROGRAMA PRESUPUESTARIO	MONTO
	Total de Presupuesto para la Atención de Niñas, Niños y Adolescentes	**225,596,631**
02 Secretaría General de Gobierno		**5,968,835**
	Seguridad y Certeza Jurídica	435,737
	Actos registrales del Estado Civil de Niñas, Niños y Adolescentes de 0 a 17 años	435,737
Órganos Administrativos Desconcentrados		
02-20 Consejo Estatal de Población de Campeche (COESPO)		**348,890**
	Programa para Coordinar la Política de Población	348,890
	Se realizará platicas a jóvenes de centros educativos y Serie Radiofónica para difundir los derechos de niñas, niños y adolescentes	348,890
02-25 Consejo Estatal de Seguridad Pública del Estado de Campeche (CESP)		**279,575**
	Programa Nacional de Prevención del Delito	279,575
	Pláticas de sensibilización en temas de prevención del delito a menores de 0 a 5 años	279,575
02-28 Secretaría Ejecutiva del Sistema Estatal de Protección Integral de los Derechos de Niñas, Niños y Adolescentes		**4,904,633**
	Programa Estatal de Proteción Integral de los Derechos de Niñas, Niños y Adolescentes	4,904,633
	Integrar la participación de los sectores público, social y privado y sociedad civil en la definición e instrumentación de políticas para la garantía y protección de los derechos de niñas, niños y adolescentes	1,552,868
	Difundir entre las autoridades y la población en general los resultados de los trabajos realizados y la información pública que tienda a la generación, desarrollo y consolidación de perspectiva de niñas, niños y adolescentes	2,724,736
	Asesorías y apoyo a las autoridades estatales y municipales que lo requieren para el ejercicio de sus atribuciones	352,288
	Brindar asesoría y apoyos a la población en general	42,600
	Acciones para la igualdad de género entre niñas, niños y adolescentes	222,441
	Actividades en beneficio de las niñas, niños y adolescentes con discapacidad	9,700
03 Secretaría de Finanzas		**33,708**
	Control del Gasto	33,708
	Vigilar que se incluyan en el Presupuesto de Egresos acciones específicas para la protección de Niñas, Niños y Adolescentes	33,708
07 Secretaría de Educación		**16,576,915**
	Coordinación y Gestión Educativa de Educación Media Superior, Técnica y Superior en el Estado	15,124,547
	Estudios de bachillerato en la modalidad abierta	6,136,994
	Estudios de bachillerato general y bachillerato tecnológico Estatal (preparatorias Estatales)	2,728,972
	Estudios de telebachillerato comunitario	6,258,581
	Programa de Educación Básica	1,452,368
	Atención a la población estudiantil con problemas visuales de educación primaria	604,368
	Otorgar atención básica a la población estudiantil de localidades rurales e indígenas marginadas Servicios Comunitarios de CONAFE	848,000
08 Secretaría de Cultura		**2,850,707**
	Convenios Culturales	2,850,707
	Se realizan actividades culturales y artisticas en beneficio de los niños del Estado de Campeche	504,000
	Programa de cultura infantil	2,346,707
09 Secretaría de Salud		**467,780**
	Servicio de Salud, Previsión y Atención Médica	467,780
	Atención medica integral proporcionada a los adolescentes infractores	95,000

ANEXO 24
PRESUPUESTO DE EGRESOS PARA EL AÑO 2019
RECURSOS PARA LA ATENCIÓN DE NIÑAS, NIÑOS Y ADOLESCENTES

CRECER EN GRANDE CAMPECHE 2015-2021

DEPENDENCIAS Y ENTIDADES	PROGRAMA PRESUPUESTARIO	MONTO
	Atención médica y medicamento en localidades rurales a los adolescentes y niños menores de 5 años sin seguridad social	372,780
10 Secretaría de Desarrollo Social y Humano		**47,185,228**
	Soluciones	7,524,240
	Espacios recreativos: Instalación de juegos infantiles y unidades complementarias	4,266,240
	Realización de la Gran Feria de la Alegría en la que se realizan actividades cívico culturales, lúdico recreativas, fiestas y juegos tradicionales que benefician a las niñas, niños y adolescentes, así como a sus familias	3,258,000
	Aprende	39,660,988
	Entrega de uniformes deportivos para alumnos de primaria de escuelas públicas ubicadas en las cabeceras municipales	18,110,529
	Entrega de calzado para alumnos de primaria de escuelas públicas de localidades rurales	10,219,555
	Entrega de artículos escolares (útiles y mochilas) para alumnos de primaria de escuelas públicas ubicadas en las cabeceras municipales	11,330,904
15 Secretaría de Medio Ambiente y Recursos Naturales		**40,000**
	Programa de Protección, Conservación y Vigilancia de la Biodiversidad	40,000
	Pláticas de educación ambiental, actividades de reforestación para niños y niñas (Acciones de Protección de Árboles Emblemáticos del Estado de Campeche)	40,000
17 Secretaría de Turismo		**60,000**
	Promoción Turística	60,000
	Cultura turística para Niñas, Niños y Adolescentes	60,000
18 Secretaría de Trabajo y Previsión Social		**486,914**
	Programa de Justicia Laboral	486,914
	Control del registro de los adolescentes en edad permitida para trabajar como empacadores	271,940
	Inspecciones en centros de trabajo para el cumplimiento de la normatividad laboral para la erradicación del trabajo infantil y vigilancia de los derechos de los adolescentes en edad para laborar	214,974
19 Secretaría de Seguridad Pública		**4,710,197**
	Prevención del Delito y Combate a la Delincuencia	616,428
	Pláticas en Escuelas del Estado para concientizar a los niños, niñas y adolescentes, sobre las medidas preventivas del delito que les permitan desarrollar una cultura de la prevención en el hogar	616,428
	Reinserción a la Sociedad de la Población Interna y Liberada de los Centros Penitenciarios y Centro de Internamiento para Adolescentes del Estado	3,971,610
	Elaborar y aplicar los programas personalizados para la reinserción de los adolescentes con medidas de externamiento	1,084,268
	Proporcionar alimentación a los adolescentes del Centro de Internamiento para Adolescentes	2,065,149
	Gestionar cursos y materiales para la capacitación laboral de los adolescentes del Centro de Internamiento para Adolescentes	819,293
	Entregar apoyos económicos y en especie a los preliberados, liberados y adolescentes externados de los Centros de Reinserción y Centro de Internamiento, con alta vulnerabilidad	2,900
Organismos Administrativos Desconcentrados		
19-13 Coordinación General de Seguridad Pública, Vialidad y Transporte (CGSPVyT)		**122,159**
	Prevención del delito y combate a la delincuencia	122,159
	Aplicar estratégicamente un patrullaje policial preventivo en escuelas	122,159
20 Secretaría de Protección Civil		**613,602**
	Fortalecimiento a la Prevención de Desastres Naturales y Protección Civil	613,602
	Capacitación en temas de protección civil a niñas, niños y adolescentes	613,602
22 Fiscalía General del Estado		**1,922,786**
	Procuración de Justicia	1,922,786

ANEXO 24
PRESUPUESTO DE EGRESOS PARA EL AÑO 2019
RECURSOS PARA LA ATENCIÓN DE NIÑAS, NIÑOS Y ADOLESCENTES

CRECER EN GRANDE CAMPECHE 2015-2021

DEPENDENCIAS Y ENTIDADES	PROGRAMA PRESUPUESTARIO	MONTO
	Investigación especializada en delitos efectuados por Adolescentes	1,922,786
26 Poder Judicial		**6,367,027**
	Impartir Justicia	6,367,027
	Efectuar audiencias en materia de Justicia para adolescentes, considerando la perspectiva de derechos instaurada	2,480,183
	Proporcionar servicio de visitas de convivencia supervisadas y entrega-recepción a favor de los derechos de las niñas, niños y adolescentes a través de los Centros de Encuentro Familiar	3,766,844
	Cursos, conferencias y talleres para el personal del Poder Judicial en materia de Protección de los derechos de niñas, niños y adolescentes	120,000
27 Órganos Autónomos		
27-02 Comisión de Derechos Humanos del Estado de Campeche		**147,214**
	Protección de los Derechos Humanos del Estado de Campeche	147,214
	Actividades relacionadas con los Derechos de Niñas, Niñosy Adolescentes	147,214
28 Organismos Públicos Descentralizados		
28-21 Sistema para el Desarrollo Integral de la Familia del Estado de Campeche (DIF)		**112,410,141**
	Programa Estatal de Protección Integral de los Derechos de Niñas, Niños y Adolescentes	33,692,022
	Brindar asistencia en el Centro Asistencial "María Palmira Lavalle" a niñas, niños y adolescentes carentes de cuidado parental	12,093,469
	Atención a reportes de vulneración de derechos de niñas, niños y adolescentes	7,187,144
	Brindar asesorías jurídicas a beneficio de niñas, niños y adolescentes y representaciones ante autoridades	2,462,440
	Supervisión de Centros Asistenciales públicos y privados	614,174
	Asistenciales	276,085
	Atención de solicitudes de trabajo social (estudios socioeconómicos y reportes sociales) enviadas por las autoridades judiciales y ministeriales en beneficio de niñas, niños y adolescentes	1,549,272
	Aplicación de instrumentos psicométricos para la valoración psicológica de niñas, niños y adolescentes	2,207,294
	Otorgar atención psicosocial a niñas, niños y adolescentes focalizadas para el fortalecimiento de la salud mental	4,554,950
	Realizar con niñas, niños y adolescentes actividades culturales, deportivas, recreativas y ferias de salud que apoyen los objetivos preventivos y de difusión	1,474,554
	Impartir pláticas con temas preventivos a niñas, niños y adolescentes	420,646
	Realizar visitas a los Sistemas Municipales DIF para brindar asesorías y seguimiento a las acciones que realizan	209,639
	Profesionalización al personal operativo de los Sistemas Municipales DIF a través de capacitaciones	642,355
	FAM Asistencia Social	77,756,106
	Apoyos alimentarios entregados en servicio de alimentación a niñas, niños y adolescentes a través del Programa Desayunos Escolares (modalidad frío y caliente)	71,423,830
	Apoyos alimentarios entregados en servicio de alimentación a niñas, niños y adolescentes a través del Programa de Atención alimentaria a menores de 5 años en riesgo, no escolarizados	6,332,276
	Programa de Atención e Integración a la Sociedad de las Personas con Discapacidad	962,013
	Visitas a jardines de niños en edad preescolar	962,013
28-29 Sistema de Atención a Niños, Niñas y Adolescentes Farmacodependientes del Estado de Campeche "Vida Nueva" (SANNAFARM)		**25,754,577**
	Programa de Prevención y Atención a las Adicciones	25,754,577
	Atención médica a pacientes con abuso o dependencia al alcohol y/o drogas en programa de internamiento	13,485,525
	Atención psicológica a pacientes con abuso y/o dependencia al uso del alcohol y/o drogas en el programa de internamiento	4,586,486

ANEXO 24
PRESUPUESTO DE EGRESOS PARA EL AÑO 2019
RECURSOS PARA LA ATENCIÓN DE NIÑAS, NIÑOS Y ADOLESCENTES

CRECER EN GRANDE
CAMPECHE 2015-2021

DEPENDENCIAS Y ENTIDADES	PROGRAMA PRESUPUESTARIO	MONTO
	Sesiones de grupo en programas de internamiento para el tratamiento de las adicciones	550,293
	Atención educativa a personas en tratamiento por consumo de sustancias psicoactivas	1,481,358
	Sesiones de perspectivas de género brindadas a personas en tratamiento por consumo de sustancias psicoactivas	816,762
	Proporcionar atención médica a pacientes con abuso o dependencia al alcohol y/o drogas en programa de semi-internamiento	823,611
	Atención psicológica a pacientes con abuso y/o dependencia al uso del alcohol y/o drogas en el programa de semi-internamiento	548,159
	Sesiones de grupo en programas de semi-internamiento para el tratamiento de las adicciones	274,064
	Atención médica a pacientes con abuso o dependencia al alcohol y/o drogas en programa ambulatorio de consulta externa	560,680
	Atención psicológica a pacientes con abuso y/o dependencia al uso del alcohol y/o drogas en el programa ambulatorio de consulta externa	276,079
	Sesiones de grupo en programas ambulatorio de consulta externa para el tratamiento de las adicciones	276,597
	Realizar sesiones para la salud en escuelas de nivel educativo primaria	616,658
	Realizar acciones de cultura preventiva con estilos de vida saludable en población estudiantil en nivel educativo primaria	306,318
	Realizar sesiones de prevención del consumo inicial de drogas legales e ilegales en escuelas de nivel educativo secundaria y bachillerato	565,949
	Realizar acciones de cultura preventiva con estilos de vida saludable en población estudiantil en nivel educativo secundaria y bachillerato	289,225
	Pláticas de prevención a personas con discapacidad que consumen sustancias psicoactivas que laboran y asisten a instituciones gubernamentales y no gubernamentales	293,813
	Realizar acciones de prevención de adicciones en población que labora y asiste a instituciones gubernamentales y no gubernamentales en atención a la Discapacidad en el Estado de Campeche	3,000
28-34 Sistema de Televisión y Radio de Campeche (TRC)		**1,000**
	Producción y transmisión de programas de televisión con fines de orientación social, cultural y cívica	1,000
	Transmisión de programas que difundan la atención que se debe brindar a las Niñas, Niños y Adolescentes	1,000

ANEXO 25
PRESUPUESTO DE EGRESOS PARA EL AÑO 2019
EROGACIONES PARA LA PROTECCIÓN DE LOS DERECHOS HUMANOS

CRECER EN GRANDE CAMPECHE 2015-2021

DEPENDENCIAS Y ENTIDADES	PROGRAMA PRESUPUESTARIO	MONTO
	Total de Presupuesto para la Protección de los Derechos Humanos	**3,275,607,508**
02 Secretaría de Gobierno		**8,195,243**
	Gobernabilidad Democrática	6,839,619
	Seguimiento a recomendaciones y quejas recibidas en materia de Derechos Humanos	782,367
	Promoción del Fortalecimiento del Respeto a los Derechos Humanos en el Estado de Campeche	6,057,252
Órganos Administrativos Desconcentrados		
02-24 Consejo Estatal de Población de Campeche		**1,042,098**
	Programa para Coordinar la Política de Población	1,042,098
	Actividades en beneficio de las personas con discapacidad	284,704
	Actividades de educación en población para fortalecer la cultura demográfica	408,504
	Actividades para la difusión de los Derechos de Niñas, Niños y Adolescentes	348,890
02-21 Consejo Estatal de Seguridad Pública del Estado de Campeche (CESP)		**279,575**
	Programa Nacional de Prevención del Delito	279,575
	Sensibilizar con acciones específicas en temas de prevención a menores de 0 a 5 años	279,575
02-22 Instituto Estatal del Transporte del Estado de Campeche		**12,493**
	Programa Estatal de Transporte	12,493
	Gestión y coordinación de los cursos de capacitación para Operadores del Transporte Público	12,493
02-23 Archivo General del Estado de Campeche		**10,000**
	Conservación del Patrimonio Documental del Estado	10,000
	Actividades en beneficio de las personas con discapacidad	10,000
02-24 Secretaría Ejecutiva del Sistema Estatal de Protección Integral de los Derechos de Niñas, Niños y Adolescentes		**11,458**
	Programa Estatal de Protección Integral de los Derechos de Niñas, Niños y Adolescentes	11,458
	Acciones para la igualdad de género entre niñas, niños y adolescentes	11,211
	Actividades en beneficio de las niñas, niños y adolescentes con discapacidad	247
03 Secretaría de Finanzas		**83,707**
	Programa de Atención e Integración a la Sociedad de las Personas con Discapacidad	50,000
	Actividades y acciones encomendadas a mejoras en el servicio para personas con capacidades diferentes	50,000
	Control del Gasto	33,707
	Acciones específicas en temas de Derechos Humanos, así como la elaboración del Anexo "Erogaciones para la Protección de los Derechos Humanos"	33,707
Órganos Administrativos Desconcentrados		
03-17 Servicio de Administración Fiscal		**59,735**
	Recaudación Hacendaria	59,735
	Acciones para la igualdad entre mujeres y hombres	15,000
	Actividades en beneficio de las personas con discapacidad	44,735
04 Secretaría de Administración e Innovación Gubernamental		**8,000**
	Innovación Gubernamental, Tecnología de la Información, capacitación y desarrollo administrativo	8,000
	Capacitar a personal de la SAIG en temas para la igualdad entre mujeres y hombres	8,000
05 Secretaría de la Contraloría		**14,000**
	Participación Ciudadana	14,000
	Programar y realizar acciones de promoción y protección de los Derechos Humanos	14,000
06 Secretaría de Planeación		**7,500**
	Planeación Estatal del Desarrollo	7,500
	Actividades en beneficio de las personas con discapacidad	7,500
07 Secretaría de Educación		**2,843,680,301**
	Coordinación y Gestión educativa de Educación Media Superior, Técnica y Superior en el Estado	14,723,207
	Coordinar la gestión educativa de Organismos Descentralizados de Educación Media Superior, Técnica y Superior	2,177,042

ANEXO 25
PRESUPUESTO DE EGRESOS PARA EL AÑO 2019
EROGACIONES PARA LA PROTECCIÓN DE LOS DERECHOS HUMANOS

CRECER EN GRANDE CAMPECHE 2015-2021

DEPENDENCIAS Y ENTIDADES	PROGRAMA PRESUPUESTARIO	MONTO
	Vigilar mediante el trámite de registro de título y la expedición de cedula profesional, el ejercicio profesional en el Estado	184,788
	Impulsar la Educación Media Superior, Técnica y Superior	614,790
	Gestión educativa coordinada mediante trámites eficientes	63,973
	Estudios de bachillerato en la modalidad abierta	4,295,896
	Estudios de bachillerato general y bachillerato tecnológico Estatal (preparatorias Estatales)	1,910,280
	Estudios de telebachillerato comunitario	5,006,865
	Divulgar ciencia y tecnología en todas las modalidades	32,601
	Impulsar la Educación Superior mediante recursos establecidos	161,973
	Apoyar el desarrollo científico y tecnológico Estatal y Municipal a través del Fondo Mixto	275,000
	Administración Eficiente	22,791,770
	Ejercer con eficacia y transparencia los recursos	13,697,561
	Fortalecer la integración del personal jubilado de Educación Básica	3,856,759
	Realizar acciones de gestión en beneficio del desarrollo educativo en Escuelas de Educación Básica (Preescolar, Primaria y Secundaria)	5,225,704
	Atender solicitudes de acceso a la información pública	11,747
	Programa de Formación Inicial y Continua de Docentes	316,327
	Atender la matrícula de las escuelas Normales Estatales	262,852
	Capacitar a Docentes y Directivos de las Escuelas Normales	4,597
	Beneficiar a los estudiantes de las Escuelas Normales mediante apoyos educativos	48,878
	Fondo de Aportaciones para la Nómina Educativa y Gasto Operativo (FONE)	2,619,610,213
	Atención de la matrícula de Educación Básica en centros de trabajo federalizados en la Entidad Federativa	2,345,154,161
	Actividades en beneficio de las personas con discapacidad	274,326,493
	Acciones para la igualdad entre mujeres y hombres	129,559
	Programa de Educación Básica	186,238,784
	Desarrollar acciones destinadas al conocimiento y aprecio de nuestra cultura y patrimonio	176,831,113
	Atención a la población estudiantil con problemas visuales de educación primaria	604,368
	Realizar Sesiones del Comité Técnico Estatal para análisis de resultados de evaluaciones educativas	1,780,157
	Realizar acciones compensatorias para abatir el rezago educativo en la población rural e indígena	840,762
	Otorgar atención básica a la población estudiantil de localidades rurales e indígenas marginadas Servicios Comunitarios de CONAFE	42,400
	Brindar asesoría técnico-pedagógica a docentes de Educación Básica	217,764
	Proporcionar Servicios de educación Secundarias Estatales a través de personal docente y de apoyo	5,922,220
08 Secretaría de Cultura		**569,335**
	Programa de Fomento Cultural y Cívico	569,335
	Acciones para la igualdad entre mujeres y hombres	569,335
09 Secretaría de Salud		**114,571**
	Servicio de Salud, Previsión y Atención Médica	113,400
	Atención médica y medicamentos en localidades rurales a personas con discapacidad	113,400
Órganos Administrativos Desconcentrados		
09-05 Comisión de Arbitraje Médico del Estado de Campeche		**1,171**
	Programa sobre resolución de conflictos suscitados entre los usuarios de los servicios médicos y los prestadores de dichos servicios	1,171
	Proporcionar pláticas a los usuarios y prestadores de los servicios de salud, para prevenir conflictos en los actos médicos	1,171
10 Secretaría de Desarrollo Social y Humano		**3,698,000**
	Crece	3,698,000
	Apoyos productivos otorgados a Mujeres del programa CRECE	3,543,000
	Microcréditos otorgados a Personas con Discapacidad	155,000
12 Secretaría de Desarrollo Económico		**38,552**
	Programa del Emprendimiento y Desarrollo de las MIPYMES	5,000

ANEXO 25
PRESUPUESTO DE EGRESOS PARA EL AÑO 2019
EROGACIONES PARA LA PROTECCIÓN DE LOS DERECHOS HUMANOS

CRECER EN GRANDE CAMPECHE 2015-2021

DEPENDENCIAS Y ENTIDADES	PROGRAMA PRESUPUESTARIO	MONTO
	Acciones para fomentar la igualdad de oportunidades de las personas con discapacidad del Estado de Campeche	5,000
	Programa de Innovación y Desarrollo Tecnológico	3,410
	Fomentar el desarrollo tecnológico e innovación en personas con discapacidad	3,410
Órganos Administrativos Desconcentrados		
12-13 Instituto Campechano del Emprendedor (ICEM)		**5,490**
	Programa del emprendimiento y desarrollo de las MIPYMES	5,490
	Acciones para la disminución de la brecha de género entre hombres y mujeres del Estado de Campeche	2,750
	Acciones para fomentar la igualdad de oportunidades de las personas con discapacidad del Estado de Campeche	2,740
12-14 Instituto para el Desarrollo de la Micro, Pequeña y Mediana Empresa		**24,000**
	Programa del emprendimiento y desarrollo de las MIPYMES	24,000
	Acciones para la disminución de la brecha de género entre hombres y mujeres del Estado de Campeche	12,000
	Acciones para fomentar la igualdad de oportunidades de las personas con discapacidad del Estado de Campeche	12,000
12-15 Promotora de Productos y Servicios de Campeche (PROCAMPECHE)		**502**
	Programa para el Fortalecimiento de la Capacidad Productiva del Estado	502
	Talleres sobre beneficios a Empresas de Inclusión	502
12-16 Comisión de Mejora Regulatoria del Estado de Campeche		**150**
	Programa del emprendimiento y desarrollo de las MIPYMES	150
	Acciones para la disminución de la brecha de género entre hombres y mujeres del Estado de Campeche	150
13 Secretaría de Desarrollo Rural		**150,000**
	Programa Agrícola	150,000
	Acciones de sensibilización dirigido al personal, para disuadir la discriminación a personas con discapacidad	150,000
14 Secretaría de Pesca y Acuacultura		**194,782**
	Aprovechamiento sustentable de la pesca	194,782
	Seguro de vida al sector pesquero	193,074
	Apoyo a grupos vulnerables del sector pesquero	1,708
17 Secretaría de Turismo		**525,069**
	Promoción Turística	493,569
	Implementar acciones para hombres y mujeres de formación y cultura Turística para fomentar la competitividad	433,569
	Cultura turística para Niñas, Niños y Adolescentes	60,000
	Programa de Atención e integración a la Sociedad de las Personas con Discapacidad	31,500
	Recorridos turísticos	10,000
	Pláticas de sensibilización	21,500
18 Secretaría de Trabajo y Previsión Social		**1,154,362**
	Programa de Productividad y Vinculación Laboral	1,154,362
	Acciones para la igualdad entre mujeres y hombres	1,154,362
19 Secretaría de Seguridad Pública		**91,702,634**
	Prevención del delito y combate a la delincuencia	5,696,919
	Actividades de prevención de seguridad pública en beneficio de las personas con discapacidad	5,696,919
	Reinserción a la sociedad de la población interna y liberada de los Centros Penitenciarios y Centro de Internamiento para Adolescentes del Estado	85,281,839
	Gestionar cursos y materiales para la capacitación laboral de las personas privadas de su libertad de los Centros Penitenciarios	3,225,573
	Proporcionar alimentación a las personas privadas de su libertad en los Centros de Reinsercion Social del Estado	52,135,232
	Enviar a los jueces de ejecución propuestas para otorgar beneficios de libertad anticipada a las personas privadas de su libertad que cumplen con los requisitos que establece la Ley de Ejecución de Sanciones y Medidas de Seguridad del Estado y Ley Nacional de Ejecución Penal	21,562,486
	Elaborar y aplicar programas personalizados para la reinsercion de los adolescentes recluidos en el Centro de Internamiento para Adolescentes	4,387,838

ANEXO 25
PRESUPUESTO DE EGRESOS PARA EL AÑO 2019
EROGACIONES PARA LA PROTECCIÓN DE LOS DERECHOS HUMANOS

CRECER EN GRANDE CAMPECHE 2015-2021

DEPENDENCIAS Y ENTIDADES	PROGRAMA PRESUPUESTARIO	MONTO
	Elaborar y aplicar los programas personalizados para la reinsercion de los adolescentes con medidas de externamiento	1,084,268
	Proporcionar alimentación a los Adolescentes del Centro de Internamiento para Adolescentes	2,065,149
	Gestionar cursos y materiales para la capacitación laboral de los adolescentes del Centro de Internamiento para Adolescentes	819,293
	Gestionar ante las instituciones públicas y privadas apoyos en beneficio de las personas con discapacidad liberadas y recluidas en los Centros Penitenciarios	2,000
Organismos Administrativos Desconcentrados		
19-13 Coordinación General de Seguridad Pública, Vialidad y Transporte (CGSPVyT)		**723,876**
	Fortalecimiento del Sistema de Vialidad	723,876
	Actividades en beneficio de las personas con discapacidad	723,876
21 Consejería Jurídica		**143,806**
	Apoyo, Asesoría Técnica y Jurídica al C. Gobernador Constitucional del Estado y a las Dependencias de la Administración Pública Estatal	143,806
	Actividades en beneficio de las personas con discapacidad	143,806
22 Fiscalía General del Estado		**8,498,786**
	Procuración de Justicia	8,498,786
	Promover el respeto a los derechos humanos y de atención a víctimas y ofendidos con perspectiva de igualdad de genero	8,498,786
26 Poder Judicial		**8,510**
	Impartir Justicia	8,510
	Realizar actividades de sensibilización en materia de Igualdad de género y Derechos Humanos	8,510
27 Órganos Autónomos		
27-02 Comisión de Derechos Humanos del Estado de Campeche		**28,348,412**
	Protección de los Derechos Humanos del Estado de Campeche	28,348,412
	Estudios de posgrado de derechos humanos	1,063,165
	Capacitación y difusión de los derechos humanos	2,848,306
	Ejercicio de las actividades generales de la CODHECAM	14,727,624
	Atención de peticiones ciudadanas por presuntas violaciones a derechos humanos	9,155,784
	Acciones relacionadas con la igualdad entre mujeres y hombres	356,319
	Acciones relacionadas con los derechos de las niñas, niños y adolescentes	147,214
	Acciones relacionadas con los derechos de las personas con discapacidad	50,000
27-06 Fiscalía Especializada en Combate a la Corrupción del Estado de Campeche		**35,939**
	Programa Combate a la Corrupción	35,939
	Proporcionar capacitación al interior de la Fiscalía sobre Equidad de Género	35,939
28 Organismos Públicos Descentralizados		
28-01 Colegio de Estudios Científicos y Tecnológicos del Estado de Campeche		**220,000**
	Educación Media Superior Tecnológica	220,000
	Actividades en beneficio de las personas con discapacidad	220,000
28-02 Instituto de Capacitación para el Trabajo del Estado de Campeche		**322,135**
	Capacitación para y en el Trabajo	322,135
	Acciones para la igualdad entre mujeres y hombres	72,135

ANEXO 25
PRESUPUESTO DE EGRESOS PARA EL AÑO 2019
EROGACIONES PARA LA PROTECCIÓN DE LOS DERECHOS HUMANOS

CRECER EN GRANDE CAMPECHE 2015-2021

DEPENDENCIAS Y ENTIDADES	PROGRAMA PRESUPUESTARIO	MONTO
	Actividades en beneficio de las personas con discapacidad	250,000
28-03 Colegio de Bachilleres del Estado de Campeche		**430,000**
	Educación Media Superior Tecnológica	430,000
	Actividades en beneficio de las personas con discapacidad	430,000
28-04 Universidad Tecnológica de Campeche		**5,818**
	Educación Superior Tecnológica en el Estado de Campeche	5,818
	Actividades en beneficio de las personas con discapacidad	3,024
	Acciones para la igualdad entre mujeres y hombres	2,794
28-05 Colegio de Educación Profesional Técnica del Estado de Campeche		**4,176,883**
	Educación Media Superior Tecnológica	4,176,883
	Atención a la demanda de la matrícula escolar	4,176,883
28-06 Instituto Estatal de la Educación para los Adultos del Estado de Campeche		**37,293,447**
	Educación para adultos	37,293,447
	Emisión de certificados respecto a los usuarios que concluyen el nivel Primaria y Secundaria	37,293,447
28-07 Instituto Tecnológico Superior de Calkiní en el Estado de Campeche		**24,609**
	Educación Superior Tecnológica en el Estado de Campeche	24,609
	Certificación o recertificación de los diversos Sistemas de Gestión establecidos por la Institución	24,609
28-08 Instituto Tecnológico Superior de Escárcega		**58,589**
	Educación Superior Tecnológica en el Estado de Campeche	58,589
	Certificación o recertificación de los diversos Sistemas de Gestión establecidos por la Institución	39,179
	Acciones para la igualdad entre mujeres y hombres	11,660
	Actividades en beneficio de las personas con discapacidad	7,750
28-09 Instituto Tecnológico de Champotón		**2,518,434**
	Educación Superior Tecnológica en el Estado de Campeche	2,518,434
	Implementación de mecanismos que permitan el acceso, permanencia y conclusión de los Estudiantes de Educación Superior	2,518,434
28-11 Instituto Tecnológico Superior de Hopelchén		**9,950,302**
	Educación Superior Tecnológica en el Estado de Campeche	9,950,302
	Implementación de mecanismos que permitan el acceso, permanencia y conclusión de los Estudiantes de Educación Superior	9,328,375
	Fortalecimiento de la planta Docente y Administrativa	313,965
	Participar en eventos que promueven el desarrollo de diversas habilidades que permitan coadyuvar a la formación integral del alumno	117,500
	Actividades en beneficio de las personas con discapacidad	58,576
	Acciones para la igualdad entre mujeres y hombres	10,000
	Realización de actividades que vinculen a la Institución con el sector público, privado y social	93,886
	Realización del Servicio Social, residencias profesionales y prácticas profesionales que permitan al alumno aplicar sus competencias en los diversos sectores	28,000
28-12 Universidad Tecnológica de Calakmul		**3,780**
	Educación Superior Tecnológica en el Estado de Campeche	3,780
	Actividades en beneficio de las personas con discapacidad	2,520
	Acciones para la igualdad entre mujeres y hombres	1,260
28-13 Universidad Autónoma de Campeche		**196,852**
	Programa de Educación Media Superior, Superior y de Posgrado	196,852
	Actividades en beneficio de las personas con discapacidad	54,391
	Acciones para la igualdad entre mujeres y hombres	19,995
	Participación de jóvenes en actividades académicas, científicas, tecnológicas y sociales	122,467
28-14 Universidad Autónoma del Carmen		**12,000**
	Programa de Educación Media Superior, Superior y de Posgrado	12,000
	Acciones para la igualdad entre mujeres y hombres	12,000

ANEXO 25
PRESUPUESTO DE EGRESOS PARA EL AÑO 2019
EROGACIONES PARA LA PROTECCIÓN DE LOS DERECHOS HUMANOS

CRECER EN GRANDE CAMPECHE 2015-2021

DEPENDENCIAS Y ENTIDADES	PROGRAMA PRESUPUESTARIO	MONTO
28-18 Instituto de la infraestructura Física Educativa del Estado de Campeche		**6,016**
	Programa de Rehabilitación, Construcción y Equipamiento de la Infraestructura Física Educativa	6,016
	Acciones para la igualdad entre mujeres y hombres	6,016
28-20 Instituto Estatal para el Fomento de las Actividades Artesanales en Campeche		**53,637**
	Programa del Emprendimiento y Desarrollo de las MIPYMES	53,637
	Fortalecer las capacidades técnicas, administrativas, financieras, comerciales y educativas	53,637
28-22 Instituto del Deporte del Estado de Campeche		**1,355,345**
	Promoción del Deporte	1,355,345
	Fomento al deporte paralímpico y/o adaptado	1,355,345
28-23 Instituto de la Mujer del Estado de Campeche		**1,605**
	Igualdad de Género	1,605
	Capacitación a servidores públicos impartida	720
	Capacitación a público en general impartida	30
	Conmemoración del Día Internacional de la No Violencia contra las Mujeres	540
	Brigadas de difusión de los derechos de las mujeres realizadas	240
	Pláticas a servidores públicos sobre la Ley Integral para las Personas con Discapacidad del Estado	75
28-24 Instituto de la Juventud del Estado de Campeche		**144,384**
	Programa de Impulso a la Juventud	144,384
	Realizar el Premio Estatal de la Juventud, entre otras convocatorias, premios y certámenes de índole juvenil	144,384
28-25 Hospital "Dr. Manuel Campos"		**102,259,181**
	Atención medica de segundo nivel	102,259,181
	Atención medica de consulta externa de segundo nivel	42,202,216
	Consultas prenatales de segundo nivel	23,929,619
	Actividades en beneficio de las personas con discapacidad	2,000
	Servicio de parto otorgado de segundo nivel	23,063,840
	Servicio de cirugía de calidad	13,061,506
28-26 Hospital Psiquiátrico de Campeche		**13,771**
	Programa de salud mental	13,771
	Promover pláticas en materia de salud mental y derechos humanos	13,771
28-28 Régimen Estatal de Protección Social en Salud en Campeche		**500,000**
	Seguro Popular	500,000
	Actividades en beneficio de las personas con discapacidad	500,000
28-29 Sistema de atención a Niños, Niñas y Adolescentes Farmacodependientes del Estado de Campeche "Vida Nueva"		**10,160**
	Programa de Prevención y Atención a las Adicciones	10,160
	Sesiones de Grupo en Programa de Internamiento para el Tratamiento de las Adicciones	1,620
	Sesiones de Perspectiva de Género brindadas a Personas en Tratamiento por Consumo de Sustancias Psicoactivas	540
	Realizar Acciones de Cultura Preventiva con Estilos de Vida Saludable en Población Estudiantil en Nivel Educativo Primaria	5,000
	Realizar Acciones de Prevención de Adicciones en Población que Labora y Asiste a Instituciones Gubernamentales y No Gubernamentales en Atención a la Discapacidad en el Estado de Campeche	3,000
28-30 Comisión de Agua Potable y Alcantarillado del Estado de Campeche		**39,830,582**
	Fondo de Aportaciones para el Fortalecimiento de las Entidades Federativas (FAFEF)	10,000,000
	Ejecución de obras de agua potable	10,000,000
	Programa de Gestión Administrativa y Operación de Sistemas de Agua Potable	20,892,334
	Operación de líneas de conducción de agua para consumo humano	19,912,404
	Financiamiento para la contratación de obras de agua potable	2,948
	Seguimiento financiero de las actividades y acciones en materia de agua potable	976,982
	Agua Potable, Drenaje y Tratamiento	497,198
	Equipamiento e insumos suministrados que atienden la cobertura de desinfección del agua de consumo	333,938

ANEXO 25
PRESUPUESTO DE EGRESOS PARA EL AÑO 2019
EROGACIONES PARA LA PROTECCIÓN DE LOS DERECHOS HUMANOS

CRECER EN GRANDE
CAMPECHE 2015-2021

DEPENDENCIAS Y ENTIDADES	PROGRAMA PRESUPUESTARIO	MONTO
	Fuentes de abastecimiento de agua protegidas y saneadas disponible	162,540
	Operadores capacitados en materia de desinfección del agua de sistemas	720
	Fondo para entidades Federativas y Municipios Productores de Hidrocarburos	8,441,050
	Ejecución de obras de agua potable	8,441,050
28-31 Promotora para la Conservación y Desarrollo Sustentable del Estado de Campeche		**567,533**
	Programa de Protección, Conservación y Vigilancia de la Biodiversidad	567,533
	Pláticas, cursos o talleres en materia de Igualdad de Género	10,000
	Actividades en beneficio de las personas con discapacidad	557,533
28-32 Comisión Estatal de Desarrollo de Suelo y Vivienda		**88,516,875**
	Desarrollo integral de Suelo y Vivienda	88,498,875
	Promoción de ampliación y mejoramiento de vivienda	4,655,731
	Contratación y convenios realizados para la ejecución de ampliación y mejoramiento de vivienda	3,990,628
	Ampliación y mejoramiento de cuarto para baño	15,000,000
	Ampliación y mejoramiento para cuartos dormitorios	29,700,000
	Ampliación y mejoramiento para piso firme	4,523,443
	Ampliación y mejoramiento para techo firme	5,950,000
	Realizar actividades de planeación, administrativas y financieras	24,674,073
	Taller con enfoque a la perspectiva de género	5,000
	Programa de Atención e Integración a la Sociedad de las personas con discapacidad	18,000
	Proyectos de adecuación de viviendas para personas con discapacidad	18,000

CRECER EN GRANDE
CAMPECHE 2015-2021

INDICADORES DE GASTO

PRESUPUESTO 2019
INDICADORES DE GASTO

CRECER EN GRANDE
CAMPECHE 2015-2021

Nombre del Indicador:

Proporción del Gasto Programable respecto al gasto total del Estado

Objetivo del Indicador:

Determinar la participación del gasto programable con respecto al total de egresos

Variables que intervienen:

TGP: Total del Gasto Programable TE: Total de Egresos

Unidad de Medida:

Porcentaje

Base de Comparación

Presupuesto de Egresos de ejercicios anteriores

Formula:

$$\frac{TGP}{TE} \times 100$$

Medios de Verificación:

Presupuesto de Egresos o Cuenta Pública

	Miles de pesos	Indicador
TGP	16,567,185.0	**78.22%**
TE	21,179,763.0	

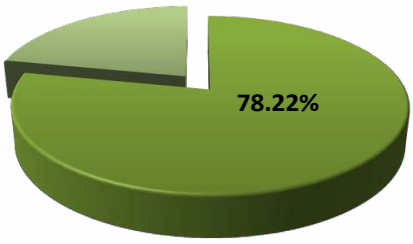

PRESUPUESTO 2019
INDICADORES DE GASTO

CRECER EN GRANDE
CAMPECHE 2015-2021

Nombre del Indicador:

Proporción del Gasto Corriente respecto al gasto total del Estado

Objetivo del Indicador:

Determinar la participación del gasto corriente con respecto al total de egresos

Variables que intervienen:

TTGO= Total tipo de Gasto Corriente
TE= Total de Egresos

Unidad de Medida:

Porcentaje

Base de Comparación

Presupuesto de Egresos de ejercicios anteriores

Formula:

$$\frac{TTGO}{TE} \times 100$$

Medios de Verificación:

Presupuesto de Egresos o Cuenta Pública

	Miles de pesos	Indicador
TGO	17,216,755.0	**81.29%**
TE	21,179,763.0	

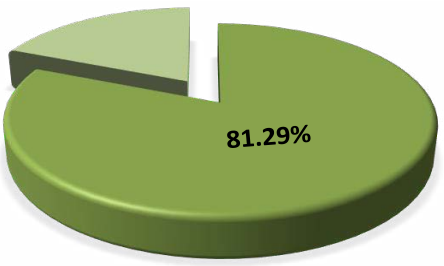

PRESUPUESTO 2019
INDICADORES DE GASTO

CRECER EN GRANDE
CAMPECHE 2015-2021

Nombre del Indicador:

Proporción del tipo de gasto de Capital respecto al gasto total del Estado

Objetivo del Indicador:

Resaltar la proporción del tipo de gasto de capital que se destina a la inversión para el Estado

Variables que intervienen:

TTGC= Total de Tipo de Gasto de Capital
TE: Total de Egresos

Unidad de Medida:

Porcentaje

Base de Comparación

Presupuesto de Egresos de ejercicios anteriores

Formula:

$$\frac{TTGC}{TE} \times 100$$

Medios de Verificación:

Presupuesto de Egresos o Cuenta Pública

	Miles de pesos	Indicador
TTGC	1,495,113.0	**7.06%**
TE	21,179,763.0	

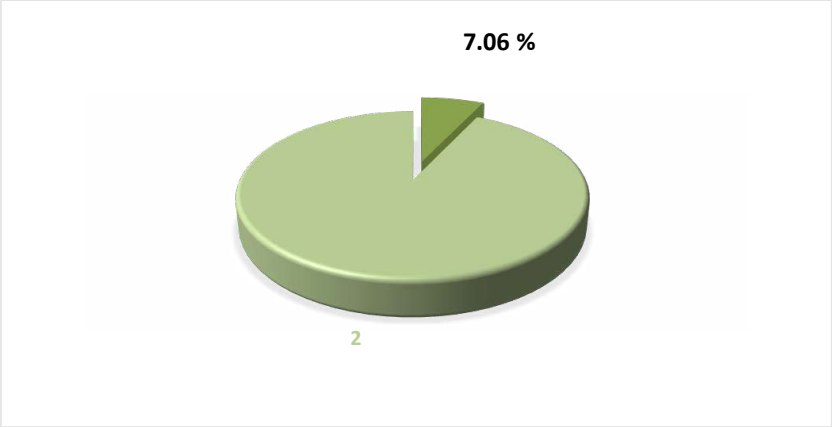

PRESUPUESTO 2019
INDICADORES DE GASTO

CRECER EN GRANDE
CAMPECHE 2015-2021

Nombre del Indicador:

Proporción de los Servicios Personales respecto al gasto total del Estado

Objetivo del Indicador:

Determinar la participación de los servicios personales con respecto al total de egresos

Variables que intervienen:

SP= Servicios Personales TE: Total de Egresos

Unidad de Medida:

Porcentaje

Base de Comparación

Presupuesto de Egresos de ejercicios anteriores

Formula:

$$\frac{SP}{TE} \times 100$$

Medios de Verificación:

Presupuesto de Egresos o Cuenta Pública

	Miles de pesos	Indicador
SP	6,467,664.0	**30.54%**
TE	21,179,763.0	

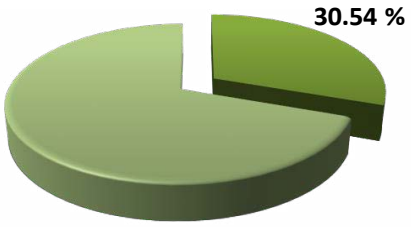

PRESUPUESTO 2019
INDICADORES DE GASTO

CRECER EN GRANDE
CAMPECHE 2015-2021

Nombre del Indicador:

Proporción de Órganos Autónomos respecto al gasto total del Estado

Objetivo del Indicador:

Determinar la participación del gasto de los órganos autónomos con respecto al total de egresos

Variables que intervienen:

OA= Órganos Autónomos
TE: Total de Egresos

Unidad de Medida:

Porcentaje

Base de Comparación

Presupuesto de Egresos de ejercicios anteriores

Formula:

$$\frac{OA}{TE} \times 100$$

Medios de Verificación:

Presupuesto de Egresos o Cuenta Pública

	Miles de pesos	Indicador
OA	224,956.0	**1.06%**
TE	21,179,763.0	

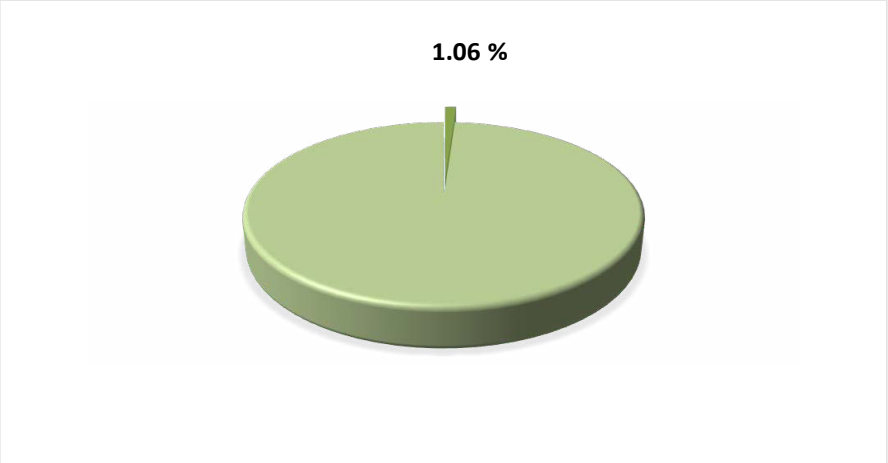

PRESUPUESTO 2019
INDICADORES DE GASTO

CRECER EN GRANDE
CAMPECHE 2015-2021

Nombre del Indicador:

Proporción del Poder Legislativo y el Judicial respecto al gasto total del Estado

Objetivo del Indicador:

Determinar la participación del gasto de los poderes con respecto al total de egresos

Variables que intervienen:

P= Poderes Legislativo y Judicial
TE: Total de Egresos

Unidad de Medida:

Porcentaje

Base de Comparación

Presupuesto de Egresos de ejercicios anteriores

Formula:

$$\frac{P}{TE} \times 100$$

Medios de Verificación:

Presupuesto de Egresos o Cuenta Pública

	Miles de pesos	Indicador
P	542,165.0	**2.56%**
TE	21,179,763.0	

2.56 %

PRESUPUESTO 2019
INDICADORES DE GASTO

CRECER EN GRANDE
CAMPECHE 2015-2021

Nombre del Indicador:

Proporción de Participaciones y Aportaciones a Municipios en el gasto no programable

Objetivo del Indicador:

Medir la proporción del gasto no programable que sera transferida a los Municipios

Variables que intervienen:

TPyA= Total de Aportaciones y Participaciones transferidas a los Mpios. GNP: Total del Gasto no Programable

Unidad de Medida:

Porcentaje

Base de Comparación

Presupuesto de Egresos de ejercicios anteriores

Formula:

$$\frac{(\text{Participaciones} + \text{Aportaciones})}{\text{GNP}} \times 100$$

Medios de Verificación:

Presupuesto de Egresos o Cuenta Pública

	Miles de pesos	Indicador
TPyA	4,136,385.0	**89.68%**
GNP	4,612,578.0	

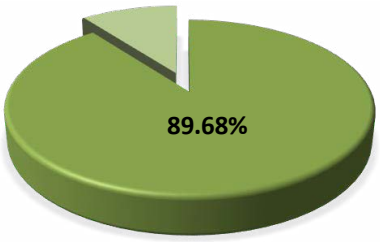

PRESUPUESTO 2019
INDICADORES DE GASTO

CRECER EN GRANDE
CAMPECHE 2015-2021

Nombre del Indicador:

Proporción del EJE 1 I**gualdad de Oportunidades** respecto al gasto total del Estado.

Objetivo del Indicador:

Resaltar el peso que tiene sobre el presupuesto la oportunidad de tener una vida digna y la corrección de la desigualdad social.

Variables que intervienen:

TE1= Total de recursos destinados al Eje 1
TE: Total de Egresos

Unidad de Medida:

Porcentaje

Base de Comparación

Presupuesto de Egresos de ejercicios anteriores

Formula:

$$\frac{TE1}{TE} \times 100$$

Medios de Verificación:

Presupuesto de Egresos o Cuenta Pública

	Miles de pesos	Indicador
TE1	8,666,517.0	**40.92%**
TE	21,179,763.0	

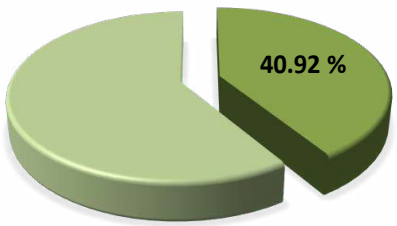

PRESUPUESTO 2019
INDICADORES DE GASTO

CRECER EN GRANDE
CAMPECHE 2015-2021

Nombre del Indicador:

Proporción del EJE 2 **Fortaleza Económica** del gasto programable respecto al gasto total del Estado

Objetivo del Indicador:

Medir la proporción que representan el EJE 2 del Plan Estatal de Desarrollo en el gasto estatal.

Variables que intervienen:

TE2= Total de recursos destinados al Eje 2
TE: Total de Egresos

Unidad de Medida:

Porcentaje

Base de Comparación

Presupuesto de Egresos de ejercicios anteriores

Formula:

$$\frac{TE2}{TE} \times 100$$

Medios de Verificación:

Presupuesto de Egresos o Cuenta Pública

	Miles de pesos	Indicador
TE2	1,178,493.0	**5.56%**
TE	21,179,763.0	

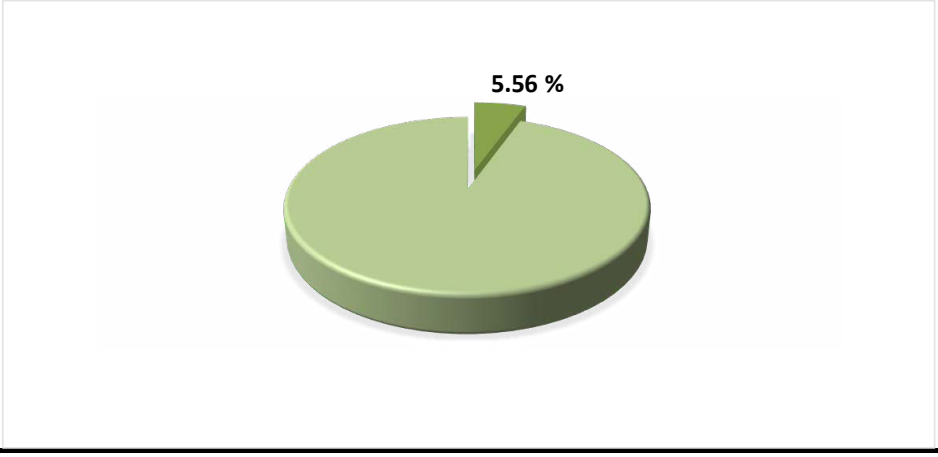

PRESUPUESTO 2019
INDICADORES DE GASTO

CRECER EN GRANDE
CAMPECHE 2015-2021

Nombre del Indicador:

Proporción del **EJE 3 Aprovechamiento de la Riqueza** del gasto programable respecto al gasto total del Estado

Objetivo del Indicador:

Observar la importancia que tienen para el gasto público los recursos dirigidos al aprovechamiento de la riqueza

Variables que intervienen:

TE3= Total de recursos destinados al Eje 3
TE: Total de Egresos

Unidad de Medida:

Porcentaje

Base de Comparación

Presupuesto de Egresos de ejercicios anteriores

Formula:

$$\frac{TE3}{TE} \times 100$$

Medios de Verificación:

Presupuesto de Egresos o Cuenta Pública

	Miles de pesos	Indicador
TE3	3,201,614.0	**15.12%**
TE	21,179,763.0	

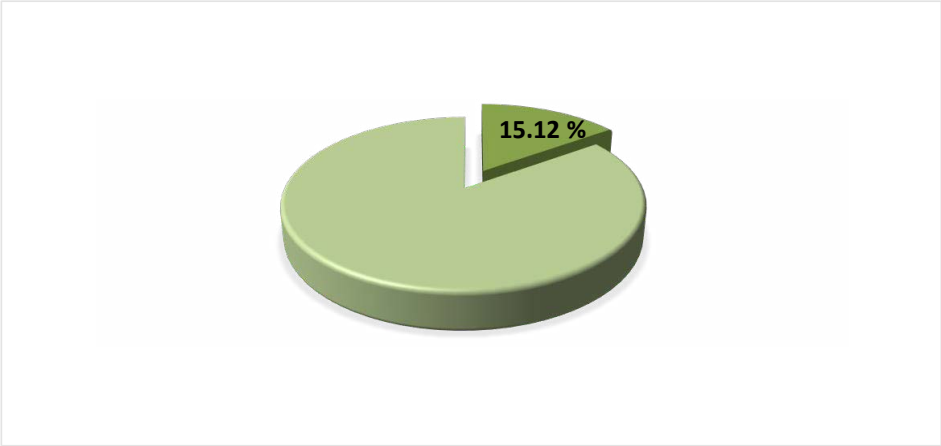

PRESUPUESTO 2019
INDICADORES DE GASTO

CRECER EN GRANDE
CAMPECHE 2015-2021

Nombre del Indicador:

Proporción del EJE 4 **Sociedad Fuerte y Protegida** respecto al gasto total del Estado.

Objetivo del Indicador:

Determinar la participación del gasto para lograr un Campeche en paz con respecto al total del gasto estatal.

Variables que intervienen:

TE4= Total de recursos destinados al Eje 4
TE: Total de Egresos

Unidad de Medida:

Porcentaje

Base de Comparación

Presupuesto de Egresos de ejercicios anteriores

Formula:

$$\frac{TE4}{TE} \times 100$$

Medios de Verificación:

Presupuesto de Egresos o Cuenta Pública

	Miles de pesos	Indicador
TE4	2,486,719.0	**11.74%**
TE	21,179,763.0	

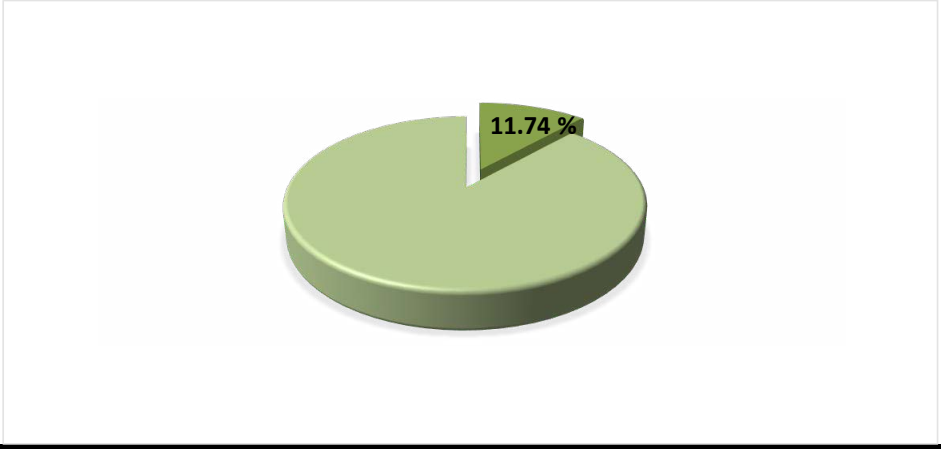

PRESUPUESTO 2019
INDICADORES DE GASTO

CRECER EN GRANDE
CAMPECHE 2015-2021

Nombre del Indicador:

Proporción del EJE 5 **Gobierno Eficiente y Moderno** respecto al total del gasto del Estado.

Objetivo del Indicador:

Conocer la participación del gasto del Eje 5 del Plan Estatal de Desarrollo con respecto al total del gasto estatal.

Variables que intervienen:

TE5= Total de recursos destinados al Eje 5
TE: Total de Egresos

Unidad de Medida:

Porcentaje

Base de Comparación

Presupuesto de Egresos de ejercicios anteriores

Formula:

$$\frac{TE5}{TE} \times 100$$

Medios de Verificación:

Presupuesto de Egresos o Cuenta Pública

	Miles de pesos	Indicador
TE5	1,033,842.0	**4.88%**
TE	21,179,763.0	

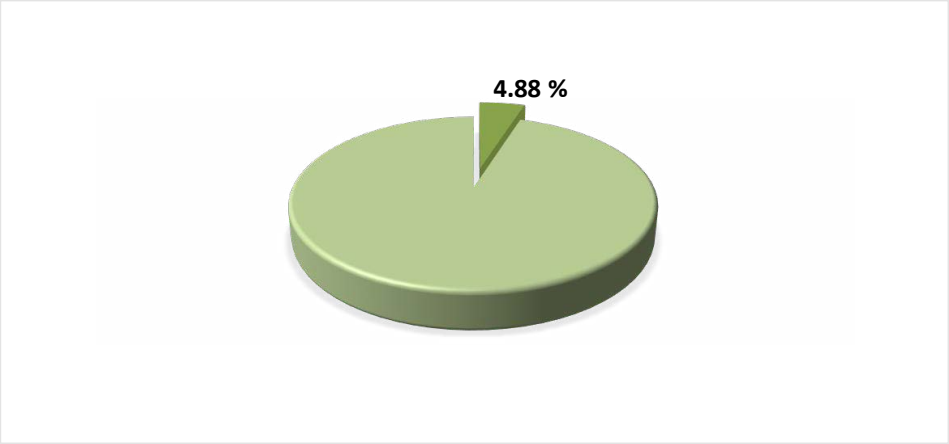

CRECER EN GRANDE
CAMPECHE 2015-2021

b) El listado de programas así como sus indicadores estratégicos y de gestión aprobados

ANEXO 26

PRESUPUESTO DE EGRESOS PARA EL AÑO 2019

B) LISTADO DE PROGRAMAS ASÍ COMO SUS INDICADORES ESTRATÉGICOS Y DE GESTIÓN APROBADOS

CRECER EN GRANDE CAMPECHE 2015-2021

NÚMERO CONSECUTIVO	NÚMERO DE PROGRAMA	PROGRAMAS PRESUPUESTARIOS
1	001	Coordinación de las Actividades del Ejecutivo Estatal
2	002	Gobernabilidad Democrática
3	003	Seguridad y Certeza Jurídica
4	004	Soluciones
5	005	Aprende
6	006	Programa Estatal de Protección Integral de los Derechos de Niñas, Niños y Adolescentes
7	007	Programa de Empleo Temporal (PET)
8	008	Programa 3x1 para Migrantes
9	009	Conservación del Patrimonio Documental del Estado
10	010	Crece
11	011	Programa del Emprendimiento y Desarrollo de las MIPYMES
12	012	Programa para el Fortalecimiento de la Capacidad Productiva del Estado
13	013	Programa de Innovación y Desarrollo Tecnológico
14	014	Programa de Apoyo al Empleo (PAE)
15	015	Planeación Estatal del Desarrollo
16	016	Programa de Competitividad
17	019	Programa Agrícola
18	021	Programa de Desarrollo Pecuario
19	022	Programa de Apoyo a la Construcción y Rehabilitación de Infraestructura Rural
20	023	Fondo de Aportaciones para el Fortalecimiento de las Entidades Federativas (FAFEF)
21	024	Aprovechamiento Sustentable de la Pesca
22	025	Programa de Productividad y Vinculación Laboral
23	026	Acuacultura
24	027	Programa de Justicia Laboral
25	028	Programa de Protección, Conservación y Vigilancia de la Biodiversidad
26	030	Programa de Impulso Forestal como Medida de Mitigación del Cambio Climático
27	031	Coordinación y Gestión Educativa de Educación Media Superior, Técnica y Superior en el Estado
28	032	Administración Eficiente
29	033	Programa de Infraestructura Indígena
30	034	Programa de Formación Inicial y Continua de Docentes
31	035	Fondo Nacional Emprendedor
32	036	Programa de Apoyos a Pequeños Productores
33	038	Programa de Atención a Familia y Comunidad
34	040	Fondo de Aportaciones para la Nómina Educativa y Gasto Operativo (FONE)
35	041	Programa de Educación Básica
36	042	Programa Nacional de Becas
37	050	Educación para Adultos
38	059	Convenios Culturales
39	060	Programa de Fomento Cultural y Cívico
40	061	Programa de Patrimonio Cultural
41	062	Programa de Apoyos a la Cultura
42	066	Seguro Popular
43	070	Servicios de Salud, Previsión y Atención Médica
44	074	Promoción Turística
45	075	Prevención del Delito y Combate a la Delincuencia
46	076	Reinserción a la Sociedad de la Población Interna y Liberada de los Centros Penitenciarios y Centro de Internamiento para Adolescentes del Estado
47	077	Fondo de Aportaciones para la Seguridad Pública (FASP)
48	078	Administración de los Recursos Humanos, Materiales y de Servicios
49	079	Procuración de Justicia
50	080	Apoyo, Asesoría Técnica y Jurídica al C. Gobernador Constitucional del Estado y a las Dependencias de la Administración Pública Estatal
51	081	Legislar
52	082	Fiscalizar

ANEXO 26

PRESUPUESTO DE EGRESOS PARA EL AÑO 2019

B) LISTADO DE PROGRAMAS ASÍ COMO SUS INDICADORES ESTRATÉGICOS Y DE GESTIÓN APROBADOS

CRECER EN GRANDE CAMPECHE 2015-2021

NÚMERO CONSECUTIVO	NÚMERO DE PROGRAMA	PROGRAMAS PRESUPUESTARIOS
53	083	Impartir Justicia
54	084	Programa de Organización de Procesos Electorales
55	085	Protección de los Derechos Humanos del Estado de Campeche
56	086	Programa de Transparencia y acceso a la información Pública del Estado de Campeche
57	087	Programa de Educación Media Superior, Superior y de Posgrado
58	088	Fondo de Aportaciones Múltiples (FAM)
59	094	Programa sobre Resolución de Conflictos Suscitados entre los Usuarios de los Servicios Médicos y los Prestadores de dichos Servicios
60	095	Asistencia Privada
61	096	Desarrollo y Fortalecimiento de los Pueblos y Comunidades Indígenas
62	097	Programa para Coordinar la Política de Población
63	098	Fortalecimiento del Sistema de Vialidad
64	100	Fortalecimiento del Sistema de Seguridad Pública
65	101	Fondo de Desastres Naturales
66	103	Programa Estatal de Transporte
67	104	Educación Media Superior Tecnológica
68	105	Capacitación para y en el Trabajo
69	107	Educación Superior Tecnológica en el Estado de Campeche
70	109	FAETA Educación Tecnológica
71	113	Programa de Desarrollo Energético Sustentable
72	114	Programa Estatal de Becas
73	116	Programa de Ciencia, Tecnología e Innovación
74	117	Programa de Rehabilitación, Construcción y equipamiento de la Infraestructura Física Educativa
75	121	Programa de Atención Integral al Adulto Mayor
76	122	FAM Asistencia Social
77	123	Programa de Fortalecimiento a las Capacidades Institucionales
78	124	Programa de Atención e Integración a la Sociedad de las Personas con Discapacidad
79	126	Desarrollo del Deporte
80	127	Promoción del Deporte
81	128	Igualdad de Género
82	129	Atención Medica de Segundo Nivel
83	130	Programa de Salud Mental
84	132	Fondo de Aportaciones para los Servicios de Salud (FASSA)
85	135	Programa de Prevención y Atención a las Adicciones
86	136	Programa de Gestión Administrativa y Operación de Sistemas de Agua Potable
87	138	Programa de Concurrencia con las Entidades Federativas
88	142	Desarrollo Integral de Suelo y Vivienda
89	143	Programa de Desarrollo Regional Turístico Sustentable y Pueblos Mágicos
90	144	Programa para el Desarrollo Municipal
91	145	Programa para el Fortalecimiento, la Organización y el Desarrollo Social
92	146	Producción y Transmisión de Programas de televisión con fines de orientación Social, Cultural y Cívica
93	147	Desarrollo y Gestión de los Sistemas de información Estatal y Catastral
94	148	Acceso a la Justicia
95	149	Programa Estatal de Inclusión Financiera BANCAMPECHE
96	150	Programa de Fondo de Fomento Agropecuario del Estado de Campeche
97	152	Programa de Impulso a la Juventud
98	155	Fortalecimiento a la Prevención de Desastres Naturales y Protección Civil
99	160	Programa de Infraestructura para el Desarrollo Socioeconómico y Acciones de Fortalecimiento Financiero
100	165	Programa de Sanidad e Inocuidad Agroalimentaria
101	166	Recaudación Hacendaria
102	167	Control del Gasto
103	168	Finanzas Públicas
104	173	Fiscalización de los recursos públicos ejercidos conforme a la normatividad y legislación aplicable
105	174	Participación Ciudadana

ANEXO 26

PRESUPUESTO DE EGRESOS PARA EL AÑO 2019

B) LISTADO DE PROGRAMAS ASÍ COMO SUS INDICADORES ESTRATÉGICOS Y DE GESTIÓN APROBADOS

CRECER EN GRANDE CAMPECHE 2015-2021

NÚMERO CONSECUTIVO	NÚMERO DE PROGRAMA	PROGRAMAS PRESUPUESTARIOS
106	175	Innovación gubernamental, Tecnologías de la información, capacitación y desarrollo administrativo
107	176	Evaluación de la Gestión Pública
108	177	Responsabilidades Administrativas
109	182	Agua Potable, Drenaje y Tratamiento
110	186	Jubilados y pensionados del Estado de Campeche
111	187	Impartición de Justicia Administrativa en el Estado de Campeche
112	188	Programa Combate a la Corrupción
113	191	Programa Nacional de Prevención del Delito
114	199	Autoridad Jurisdiccional Local Especializada en Materia Electoral
115	203	Programa de Coinversión Social
116	230	Subsidio a los Municipios y Demarcaciones Territoriales del Distrito Federal y, en su caso, a las Entidades Federativas que ejerzan de manera directa o coordinada la Función de Seguridad Pública (FORTASEG)
117	231	Fondo para Entidades Federativas y Municipios Productores de Hidrocarburos

B) LISTADO DE PROGRAMAS ASÍ COMO SUS INDICADORES ESTRATÉGICOS Y DE GESTIÓN
PRESUPUESTO DE EGRESOS 2019
PRESUPUESTO BASADO EN RESULTADOS
MATRIZ DE INDICADORES PARA RESULTADOS (MIR)

PROGRAMA PRESUPUESTARIO	001 Coordinación de las Actividades del Ejecutivo Estatal
DEPENDENCIA/ENTIDAD	01 Oficina del Gobernador
EJE ESTRATÉGICO	2 Fortaleza Económica 5 Gobierno Eficiente y Moderno

MATRIZ DE INDICADORES						ATRIBUTOS DEL INDICADOR		
NIVEL	RESUMEN NARRATIVO	INDICADOR	FORMULA	META	UNIDAD DE MEDIDA	TIPO DE INDICADOR	DIMENSION	FRECUENC
FIN	Contribuir a un gobierno eficiente y moderno	Porcentaje de actividades realizadas para el cumplimiento de los objetivos del C. Gobernador	(Total de actividades realizadas / Total de actividades requeridas) x100	100	Por ciento	Estratégico	Eficacia	Anual
PROPOSITO	La ciudadanía es atendida e informada de las acciones de Gobierno a través de la Oficina del Gobernador	Porcentaje de solicitudes atendidas y canalizadas	(Número de solicitudes atendidas y canalizadas / Número de solicitudes recibidas) x100	100	Por ciento	Estratégico	Eficacia	Anual
PROYECTO/COMPONENTE	Actividades del C. Gobernador asistidas	Porcentaje de actividades asistidas	(Número de actividades asistidas / Número de actividades programadas) x100	100	Por ciento	Gestión	Eficacia	Anual
	Elaboración de estudios y asesorías	Porcentaje de estudios brindados al C. Gobernador	(Total de estudios presentados / Total de estudios programados) x100	100	Por ciento	Gestión	Eficacia	Trimestral
	Instancias de Gobierno y ciudadanía atendidas desde la Oficina del Gobernador	Porcentaje de solicitudes con respuesta positiva	(Número de solicitudes con respuesta positiva / Número de solicitudes recibidas) x100	80	Por ciento	Gestión	Eficacia	Anual

B) LISTADO DE PROGRAMAS ASÍ COMO SUS INDICADORES ESTRATÉGICOS Y DE GESTIÓN
PRESUPUESTO DE EGRESOS 2019
PRESUPUESTO BASADO EN RESULTADOS
MATRIZ DE INDICADORES PARA RESULTADOS (MIR)

PROGRAMA PRESUPUESTARIO	002 Gobernabilidad Democrática
DEPENDENCIA/ENTIDAD	02 Secretaría General de Gobierno
EJE ESTRATÉGICO	4 Sociedad Fuerte y Protegida

MATRIZ DE INDICADORES						ATRIBUTOS DEL INDICADOR		
NIVEL	RESUMEN NARRATIVO	INDICADOR	FORMULA	META	UNIDAD DE MEDIDA	TIPO DE INDICADOR	DIMENSION	FRECUENCIA
FIN	Contribuir al fortalecimiento de las políticas públicas	Porcentaje de asuntos atendidos en beneficio de la población	(Número de asuntos atendidos / Número de asuntos por atender) x100	100	Por ciento	Estratégico	Eficacia	Anual
PROPOSITO	Gobierno cercano a la ciudadanía que facilite el diálogo y la concertación para la atención de asuntos de interés de la sociedad constituido	Porcentaje de actividades realizadas por los facilitadores del diálogo y la concertación	(Número de actividades realizadas / Número de actividades programadas) x100	100	Por ciento	Estratégico	Eficacia	Anual
PROYECTO/COMPONENTE	Actividades de Apoyo Administrativo	Porcentaje de presupuesto ejercido de las actividades de apoyo administrativo de este programa presupuestario	(Total de presupuesto ejercido de las actividades de apoyo administrativo / Total de presupuesto ejercido del programa) x100	1.19	Por ciento	Gestión	Economía	Trimestral
	Asesoría jurídica proporcionada a las unidades responsables, a los órganos administrativos desconcentrados y al sector coordinado por la Secretaría General de Gobierno	Porcentaje de asesorías atendidas a la Secretaría General de Gobierno	(Número de asesorías atendidas a la Secretaría General de Gobierno / Número de asesorías solicitadas a la Secretaría General de Gobierno) x100	100	Por ciento	Gestión	Eficacia	Trimestral
	Conducción de la política interna aplicada	Porcentaje de acuerdos políticos alcanzados	(Número de acuerdos políticos alcanzados / Número de acuerdos políticos propuestos) x100	100	Por ciento	Gestión	Eficacia	Trimestral
	Coordinación para la actualización del marco jurídico	Porcentaje de asuntos legislativos analizados y publicados	(Total de asuntos legislativos analizados y publicados / Total de asuntos legislativos turnados para su análisis y publicación) x100	100	Por ciento	Gestión	Eficacia	Trimestral
	Demandas de la población atendidas	Porcentaje de demandas de la población atendidas	(Número de demandas de la población atendidas / Número de demandas de la población recibidas) x100	100	Por ciento	Gestión	Eficacia	Trimestral
PROYECTO/COMPONENTE	Mecanismos de resolución de conflictos políticos-sociales, agrarios, religiosos y de cualquier otra índole implementados	Índice de Paz Social	IPS = Σ MT, RTT, GDC, SC, REG, DH	1	Índice	Gestión	Eficacia	Anual

B) LISTADO DE PROGRAMAS ASÍ COMO SUS INDICADORES ESTRATÉGICOS Y DE GESTIÓN
PRESUPUESTO DE EGRESOS 2019
PRESUPUESTO BASADO EN RESULTADOS
MATRIZ DE INDICADORES PARA RESULTADOS (MIR)

PROGRAMA PRESUPUESTARIO	003 Seguridad y Certeza Jurídica
DEPENDENCIA/ENTIDAD	02 Secretaría General de Gobiemo
EJE ESTRATÉGICO	4 Sociedad Fuerte y Protegida

MATRIZ DE INDICADORES						ATRIBUTOS DEL INDICADOR		
NIVEL	RESUMEN NARRATIVO	INDICADOR	FORMULA	META	UNIDAD DE MEDIDA	TIPO DE INDICADOR	DIMENSION	FRECUENCIA
FIN	Contribuir a una administración pública moderna, eficaz y de calidad	Porcentaje de actos legalizados y jurídicos realizados	(Número de actos legalizados y jurídicos realizados / Número de actos legalizados y jurídicos solicitados) x100	100	Por ciento	Estratégico	Eficacia	Anual
PROPOSITO	Estado de derecho garantizado para generar condiciones de seguridad jurídica a la ciudadanía	Porcentaje de actos jurídicos	(Número de actos jurídicos realizados / Número de actos jurídicos solicitados) x100	100	Por ciento	Estratégico	Eficacia	Anual
PROYECTO/COMPONENTE	Actividades de Apoyo Administrativo	Porcentaje de presupuesto ejercido de las actividades de apoyo administrativo de este programa presupuestario	(Total de presupuesto ejercido de las actividades de apoyo administrativo / Total de presupuesto ejercido del programa) x100	4.66	Por ciento	Gestión	Economía	Trimestral
	Certificación, legalización de documentos y control notarial realizados	Porcentaje de actos de certificación, legalización y control notarial realizados	(Número de actos de certificación, legalización y control notarial realizados / Número de actos de certificación, legalización y control notarial solicitados) x100	100	Por ciento	Gestión	Eficacia	Trimestral
	Normas de carácter oficial publicadas	Porcentaje de disposiciones de carácter oficial publicados	(Número de disposiciones de carácter oficial publicados / Número de disposiciones de carácter oficial turnados para su publicación) x100	100	Por ciento	Gestión	Eficacia	Trimestral
	Registro del Estado Civil modernizado	Porcentaje de actos registrales del estado civil	(Número de actos registrales del estado civil realizados / Número de actos registrales del estado civil solicitados) x100	100	Por ciento	Gestión	Eficacia	Trimestral
	Registros inmobiliarios y de comercio modernizados	Porcentaje de actos registrales inmobiliarios y del comercio realizados	(Número de actos registrales inmobiliarios y del comercio realizados / Número de actos registrales inmobiliarios y del comercio solicitados) x100	100	Por ciento	Gestión	Eficacia	Trimestral

B) LISTADO DE PROGRAMAS ASÍ COMO SUS INDICADORES ESTRATÉGICOS Y DE GESTIÓN
PRESUPUESTO DE EGRESOS 2019
PRESUPUESTO BASADO EN RESULTADOS
MATRIZ DE INDICADORES PARA RESULTADOS (MIR)

PROGRAMA PRESUPUESTARIO	004 Soluciones
DEPENDENCIA/ENTIDAD	10 Secretaría de Desarrollo Social y Humano
EJE ESTRATÉGICO	1 Igualdad de Oportunidades

MATRIZ DE INDICADORES						ATRIBUTOS DEL INDICADOR		
NIVEL	RESUMEN NARRATIVO	INDICADOR	FORMULA	META	UNIDAD DE MEDIDA	TIPO DE INDICADOR	DIMENSION	FRECUENCIA
FIN	Contribuir a la disminución de la marginación y mejorar la calidad de vida	Porcentaje de la población vulnerable por carencias sociales	(Número de personas vulnerables por carencias sociales / Habitantes totales de la Entidad) x100	31.3	Por ciento	Estratégico	Eficacia	Bianual
PROPOSITO	Los habitantes de zonas con algún grado de marginación y/o rezago social participan en los programas	Porcentaje de beneficiarios atendidos en el programa	(Total de habitantes beneficiados / Total de habitantes de zonas con algún grado de marginación o rezago social) x100	60.85	Por ciento	Estratégico	Eficacia	Anual
PROYECTO/COMPONENTE	Actividades de apoyo administrativo otorgado a las unidades administrativas y órganos descentralizados	Porcentaje de apoyos administrativos otorgados	(Apoyos administrativos otorgados a las unidades administrativas y órganos descentralizados / Apoyos administrativos requeridos por las unidades administrativas y órganos descentralizados) x100	100	Por ciento	Gestión	Eficacia	Anual
	Actividades realizadas para el fortalecimiento de la inclusión, la ejecución de diagnósticos y sobre resultado llevar un beneficio (Bienestar Social, Cerca de ti)	Porcentaje de acciones realizadas respecto a las solicitadas	(Total de acciones realizadas / Total de acciones solicitadas) x100	100	Por ciento	Gestión	Eficacia	Anual
	Apoyos entregado para acciones y obras de beneficio social (Pemex donaciones y donativos)	Porcentaje de contratos de donación en efectivo y en especie	(Total de contratos de donación en efectivo y especie suscritos / Total de contratos de donación propuestos) x100	100	Por ciento	Gestión	Eficacia	Anual
	Áreas permanentes y eventuales creadas para la recreación y atención ciudadana (Familias Creciendo en Cohesión)	Porcentaje de acciones realizadas respecto a las solicitadas	(Total de acciones realizadas / Total de acciones solicitadas) x100	100	Por ciento	Gestión	Eficacia	Anual
	Entrega de apoyos en especie y/o económicos a grupos vulnerables (Colaboración social)	Porcentaje de proyectos realizados	(Número de proyectos realizados / Número de proyectos programados a realizar) x100	100	Por ciento	Gestión	Eficacia	Anual
PROYECTO/COMPONENTE	Equipos para crecer integrados para la participación social de manera organizada (Crece tu comunidad)	Porcentaje de beneficiarios que participan en el programa	(Total de beneficiarios que participan / Total de beneficiarios programados) x100	100	Por ciento	Gestión	Eficacia	Anual

B) LISTADO DE PROGRAMAS ASÍ COMO SUS INDICADORES ESTRATÉGICOS Y DE GESTIÓN
PRESUPUESTO DE EGRESOS 2019
PRESUPUESTO BASADO EN RESULTADOS
MATRIZ DE INDICADORES PARA RESULTADOS (MIR)

PROGRAMA PRESUPUESTARIO	005 Aprende
DEPENDENCIA/ENTIDAD	10 Secretaría de Desarrollo Social y Humano
EJE ESTRATÉGICO	1 Igualdad de Oportunidades

MATRIZ DE INDICADORES						ATRIBUTOS DEL INDICADOR		
NIVEL	RESUMEN NARRATIVO	INDICADOR	FORMULA	META	UNIDAD DE MEDIDA	TIPO DE INDICADOR	DIMENSION	FRECUENCIA
FIN	Contribuir a impulsar el Desarrollo Humano	Índice de desarrollo humano	IDH= IS1/3*IE1/3*II1/3	0.749	Índice	Estratégico	Eficacia	Bianual
PROPOSITO	Estudiantes en diferentes niveles educativos, pasantes, egresados, niños y jóvenes con alto desempeño deportivo y en educación especial incentivados a permanecer, continuar y concluir, así como personas en vulnerabilidad económica incentivadas en su desarrollo personal, profesional y laboral	Porcentaje de estudiantes de educación primaria, media superior y superior de instituciones públicas del Estado y personas beneficiadas con apoyos y becas	(Total de estudiantes de educación pública y personas beneficiadas con apoyos y becas / (Total de personas y estudiantes de educación media superior y superior de instituciones públicas que solicitaron los beneficios + Total de estudiantes en primarias públicas del Estado)) x100	61	Por ciento	Estratégico	Eficacia	Anual
PROYECTO/COMPONENTE	Actividades de apoyo administrativo otorgado a las unidades administrativas y órganos descentralizados	Porcentaje de apoyos administrativos otorgados	(Apoyos administrativos otorgados a las unidades administrativas y órganos descentralizados / Apoyos administrativos requeridos por las unidades administrativas y órganos descentralizados) x100	100	Por ciento	Gestión	Eficacia	Anual
	Becas de servicio social, prácticas profesionales o residencia profesional de instituciones públicas entregadas (Servicio Social para Crecer)	Porcentaje de prestadores de servicio social, prácticas profesionales o residencia profesional de instituciones públicas de educación profesional técnica, bachillerato tecnológico y educación superior beneficiados respecto a los que presentaron solicitud para beca de servicio social	(Personas cumpliendo servicio social, prácticas profesionales o residencia profesional, pasantes o egresados de instituciones públicas de educación profesional técnica, bachillerato tecnológico y educación superior beneficiadas con beca / Personas que presentaron solicitud) x100	39	Por ciento	Gestión	Eficacia	Anual
	Becas de Transporte entregadas a Estudiantes de Educación Media Superior y Superior de Planteles Públicos que se encuentran en vulnerabilidad económica (Escuela Cerca de Ti)	Porcentaje de estudiantes de Planteles Públicos del Estado de Campeche de Educación Media Superior y Superior beneficiados respecto a los que presentaron solicitud para Beca de Transporte	(Estudiantes matriculados de Planteles Públicos del Estado de Campeche de Educación Media Superior y Superior beneficiados con beca de Transporte / Total de personas que solicitaron la beca de transporte) x100	40	Por ciento	Gestión	Eficacia	Anual

B) LISTADO DE PROGRAMAS ASÍ COMO SUS INDICADORES ESTRATÉGICOS Y DE GESTIÓN
PRESUPUESTO DE EGRESOS 2019
PRESUPUESTO BASADO EN RESULTADOS
MATRIZ DE INDICADORES PARA RESULTADOS (MIR)

PROGRAMA PRESUPUESTARIO	005 Aprende
DEPENDENCIA/ENTIDAD	10 Secretaría de Desarrollo Social y Humano
EJE ESTRATÉGICO	1 Igualdad de Oportunidades

MATRIZ DE INDICADORES						ATRIBUTOS DEL INDICADOR		
NIVEL	RESUMEN NARRATIVO	INDICADOR	FORMULA	META	UNIDAD DE MEDIDA	TIPO DE INDICADOR	DIMENSION	FRECUENCIA
PROYECTO/COMPONENTE	Equipos de TIC (Tecnología de Información y Comunicación) entregados (Comput@blet)	Porcentaje de personas beneficiadas con un equipo TIC respecto a las personas que presentaron solicitud	(Personas beneficiadas con un equipo de TIC / Personas que presentaron solicitud) x100	18.10	Por ciento	Gestión	Eficacia	Anual
	Materiales educativos entregados a estudiantes de educación primaria, en los planteles educativos públicos generales, indígenas, de cursos comunitarios del CONAFE, Centro Deportivo de Alto Rendimiento (CEDAR) y de educación especial (CAM). (Crecimiento Educativo)	Porcentaje de alumnos de planteles educativos públicos de nivel primaria generales, indígenas, Cursos comunitarios del CONAFE, CAM´S y CEDAR beneficiados	(Total de alumnos inscritos de planteles educativos públicos de nivel primaria generales, indígenas, Cursos comunitarios del CONAFE, CAM´S y CEDAR beneficiados / Total de alumnos inscritos de planteles educativos públicos de nivel primaria generales, indígenas, Cursos comunitarios del CONAFE, CAM´S y CEDAR) x100	64.40	Por ciento	Gestión	Eficacia	Anual

B) LISTADO DE PROGRAMAS ASÍ COMO SUS INDICADORES ESTRATÉGICOS Y DE GESTIÓN
PRESUPUESTO DE EGRESOS 2019
PRESUPUESTO BASADO EN RESULTADOS
MATRIZ DE INDICADORES PARA RESULTADOS (MIR)

PROGRAMA PRESUPUESTARIO	006 Programa Estatal de Protección Integral de los Derechos de Niñas, Niños y Adolescentes
DEPENDENCIA/ENTIDAD	02-24 Secretaría Ejecutiva del Sistema Estatal de Protección Integral de los Derechos de Niñas, Niños y Adolescentes (SIPINNA) 28-21 Sistema para el Desarrollo Integral de la Familia del Estado de Campeche (DIF)
EJE ESTRATÉGICO	1 Igualdad de Oportunidades 4 Sociedad Fuerte y Protegida

MATRIZ DE INDICADORES						ATRIBUTOS DEL INDICADOR		
NIVEL	RESUMEN NARRATIVO	INDICADOR	FORMULA	META	UNIDAD DE MEDIDA	TIPO DE INDICADOR	DIMENSION	FRECUENCIA
FIN	Contribuir al respeto del interés superior de niñas, niños y adolescentes.	Políticas Públicas establecidas que garanticen la protección, defensa y restitución integral de los derechos de niñas, niños y adolescentes	Número de políticas públicas establecidas que garanticen la protección, defensa y restitución integral de los derechos de niñas, niños y adolescentes	2	Acción	Estratégico	Eficacia	Anual
PROPOSITO	Niñas, niños y adolescentes como eje de las políticas públicas estatales para garantizar el pleno goce, ejercicio, respeto, protección y promoción de sus derechos.	Porcentaje de niñas, niños y adolescentes que se desarrollan en un ambiente familiar y social pleno	(Número de niñas, niños y adolescentes con derechos restituidos en un ambiente de bienestar familiar y social / Número de niñas, niños y adolescentes con derechos vulnerados) x100	100	Por ciento	Estratégico	Eficacia	Anual
PROYECTO/COMPONENTE	Actividades de prevención de riesgo psicosociales que promuevan estilos de vida saludables con niñas, niños y adolescentes ejecutadas	Niñas, niños y adolescentes beneficiados	Número de niñas, niños y adolescentes beneficiados	23000	Niñas, niños y adolescentes	Gestión	Eficacia	Trimestral
	Coordinar acciones que garanticen la protección, prevención y restitución integral de los derechos de Niñas, Niños y Adolescentes	Porcentaje de acciones coordinadas que garanticen la protección, prevención y restitución integral de los derechos de niñas, niños y adolescentes	(Número de acciones coordinadas que garanticen la protección, prevención y restitución integral de los derechos de niñas, niños y adolescentes / Número de acciones programadas para garantizar la protección, prevención y restitución integral de los derechos de niñas, niños y adolescentes) x100	100	Por ciento	Gestión	Eficacia	Trimestral
	Servicios de Asistencia Social a niñas, niños y adolescentes carentes de cuidados parentales proporcionados	Porcentaje de niñas, niños y adolescentes que fueron atendidos en los Centros Asistenciales	(Número de niñas, niños y adolescentes atendidos con los servicios de los Centros Asistenciales / Número de niñas, niños y adolescentes a quienes se les solicito acceso a los Centros Asistenciales) x100	100	Por ciento	Gestión	Eficacia	Trimestral

B) LISTADO DE PROGRAMAS ASÍ COMO SUS INDICADORES ESTRATÉGICOS Y DE GESTIÓN
PRESUPUESTO DE EGRESOS 2019
PRESUPUESTO BASADO EN RESULTADOS
MATRIZ DE INDICADORES PARA RESULTADOS (MIR)

PROGRAMA PRESUPUESTARIO	006 Programa Estatal de Protección Integral de los Derechos de Niñas, Niños y Adolescentes
DEPENDENCIA/ENTIDAD	02-24 Secretaría Ejecutiva del Sistema Estatal de Protección Integral de los Derechos de Niñas, Niños y Adolescentes (SIPINNA) 28-21 Sistema para el Desarrollo Integral de la Familia del Estado de Campeche (DIF)
EJE ESTRATÉGICO	1 Igualdad de Oportunidades 4 Sociedad Fuerte y Protegida

MATRIZ DE INDICADORES						ATRIBUTOS DEL INDICADOR		
NIVEL	RESUMEN NARRATIVO	INDICADOR	FORMULA	META	UNIDAD DE MEDIDA	TIPO DE INDICADOR	DIMENSION	FRECUENCIA
PROYECTO/COMPONENTE	Servicios de atención, seguimiento y representación jurídica otorgados	Porcentaje de personas atendidas para la restitución de los derechos de Niñas, Niños y Adolescentes	(Número de personas atendidas para la restitución de los derechos de niñas, niños y adolescentes / Número de personas reportadas con derechos vulnerados) x100	100	Por ciento	Gestión	Eficacia	Trimestral
	Servicios de detección e intervención oportuna en la atención de los problemas psicosociales proporcionados	Porcentaje de niñas, niños y adolescentes detectados y atendidos oportunamente con problemas psicosociales	(Niñas, niños y adolescentes atendidos / Niñas, niños y adolescentes que solicitan el servicio) x100	100	Por ciento	Gestión	Eficacia	Trimestral

B) LISTADO DE PROGRAMAS ASÍ COMO SUS INDICADORES ESTRATÉGICOS Y DE GESTIÓN
PRESUPUESTO DE EGRESOS 2019
PRESUPUESTO BASADO EN RESULTADOS
MATRIZ DE INDICADORES PARA RESULTADOS (MIR)

PROGRAMA PRESUPUESTARIO	007 Programa de Empleo Temporal (PET)
DEPENDENCIA/ENTIDAD	10 Secretaría de Desarrollo Social y Humano
EJE ESTRATÉGICO	1 Igualdad de Oportunidades

MATRIZ DE INDICADORES						ATRIBUTOS DEL INDICADOR		
NIVEL	RESUMEN NARRATIVO	INDICADOR	FORMULA	META	UNIDAD DE MEDIDA	TIPO DE INDICADOR	DIMENSION	FRECUENCIA
FIN	Contribuir a la generación de capital social y fortalecimiento de las capacidades.	Porcentaje de población vulnerable por ingreso	(Población vulnerable por ingreso / Población Total del Estado de Campeche) x100	4.8	Por ciento	Estratégico	Eficacia	Bianual
PROPOSITO	Mujeres y hombres de 16 años de edad en adelante que ven afectado su patrimonio o enfrentan una disminución temporal en su ingreso por baja demanda de mano de obra o por los efectos de situaciones sociales y económicas adversas son atendidos por el programa de empleo temporal	Porcentaje de la población atendida por el programa	(Población atendida por el programa / Total de personas desocupadas del Estado de Campeche) x100	2.27	Por ciento	Estratégico	Eficacia	Anual
PROYECTO/COMPONENTE	Apoyos económicos entregados a mujeres y hombres de 16 años de edad en adelante que ven afectado su patrimonio o enfrentan una disminución temporal en su ingreso a causa de situaciones económicas y sociales adversas	Porcentaje de personas beneficiadas en relación a las programadas	(Número de personas beneficiadas / Número de personas programadas a beneficiar) x100	100	Por ciento	Gestión	Eficacia	Anual

B) LISTADO DE PROGRAMAS ASÍ COMO SUS INDICADORES ESTRATÉGICOS Y DE GESTIÓN
PRESUPUESTO DE EGRESOS 2019
PRESUPUESTO BASADO EN RESULTADOS
MATRIZ DE INDICADORES PARA RESULTADOS (MIR)

PROGRAMA PRESUPUESTARIO	008 Programa 3x1 para Migrantes
DEPENDENCIA/ENTIDAD	10 Secretaría de Desarrollo Social y Humano
EJE ESTRATÉGICO	1 Igualdad de Oportunidades

MATRIZ DE INDICADORES						ATRIBUTOS DEL INDICADOR		
NIVEL	RESUMEN NARRATIVO	INDICADOR	FORMULA	META	UNIDAD DE MEDIDA	TIPO DE INDICADOR	DIMENSION	FRECUENCIA
FIN	Contribuir a fortalecer la participación social en el impulso al desarrollo comunitario a través de la coordinación de los tres órdenes de gobierno y organización de mexicanos en el extranjero	Número de clubes de migrantes con solicitud y toma de nota vigente	Número de clubes de migrantes con solicitud y toma de nota vigente	9	Organizaci ón	Estratégico	Eficacia	Anual
PROPOSITO	Las localidades seleccionadas por los migrantes cuentan con proyectos de inversión coordinados y cofinanciados por las organizaciones de migrantes y los tres órdenes de gobierno	Porcentaje de localidades atendidas con proyectos confinanciados	(Localidades apoyadas con proyectos cofinanciados / Localidades con solicitud de proyectos) x100	100	Por ciento	Estratégico	Eficacia	Anual
PROYECTO/COMPONENTE	Proyectos de Infraestructura social, servicios comunitarios y productivos, cofinanciados por los migrantes y los tres órdenes de gobierno	Porcentaje de proyectos cofinanciados realizados	(Número de proyectos cofinanciados realizados / Número de proyectos solicitados) x100	100	Por ciento	Gestión	Eficacia	Anual

B) LISTADO DE PROGRAMAS ASÍ COMO SUS INDICADORES ESTRATÉGICOS Y DE GESTIÓN
PRESUPUESTO DE EGRESOS 2019
PRESUPUESTO BASADO EN RESULTADOS
MATRIZ DE INDICADORES PARA RESULTADOS (MIR)

PROGRAMA PRESUPUESTARIO	009 Conservación del Patrimonio Documental del Estado
DEPENDENCIA/ENTIDAD	02-27 Archivo General del Estado de Campeche
EJE ESTRATÉGICO	4 Sociedad Fuerte y Protegida

MATRIZ DE INDICADORES						ATRIBUTOS DEL INDICADOR		
NIVEL	RESUMEN NARRATIVO	INDICADOR	FORMULA	META	UNIDAD DE MEDIDA	TIPO DE INDICADOR	DIMENSION	FRECUENCIA
FIN	Contribuir a la conservación del patrimonio cultural e histórico del Estado	Porcentaje de documentos conservados y divulgados del Patrimonio Documental del Estado	(Número de documentos conservados y divulgados en el Archivo Histórico / Número total de documentos conservados en el Archivo Histórico) x100	3.99	Por ciento	Estratégico	Eficacia	Anual
PROPOSITO	Documentos estabilizados de los Fondos Documentales conservados en el Archivo Histórico del Estado.	Porcentaje de documentos estabilizados y conservados del Patrimonio Documental del Estado	(Número de documentos estabilizados de los Fondos Documentales / Número total de documentos conservados en el Archivo Histórico del Estado) x100	1.99	Por ciento	Estratégico	Eficacia	Anual
PROYECTO/COMPONENTE	Documentos del Archivo Histórico difundidos	Porcentaje de documentos difundidos	(Número de documentos difundidos / Número total de documentos solicitados) x100	100	Por ciento	Gestión	Eficacia	Trimestral
	Fondos documentales recopilados, organizados y conservados	Porcentaje de expedientes clasificados	(Número de expedientes documentales trabajados / Número total de expedientes a recopilar, organizar y conservar) x100	100	Por ciento	Gestión	Eficacia	Trimestral

B) LISTADO DE PROGRAMAS ASÍ COMO SUS INDICADORES ESTRATÉGICOS Y DE GESTIÓN
PRESUPUESTO DE EGRESOS 2019
PRESUPUESTO BASADO EN RESULTADOS
MATRIZ DE INDICADORES PARA RESULTADOS (MIR)

PROGRAMA PRESUPUESTARIO	010 Crece
DEPENDENCIA/ENTIDAD	10 Secretaría de Desarrollo Social y Humano
EJE ESTRATÉGICO	1 Igualdad de Oportunidades

MATRIZ DE INDICADORES						ATRIBUTOS DEL INDICADOR		
NIVEL	RESUMEN NARRATIVO	INDICADOR	FORMULA	META	UNIDAD DE MEDIDA	TIPO DE INDICADOR	DIMENSION	FRECUENCIA
FIN	Contribuir al combate de la pobreza y proporcionar asistencia a grupos vulnerables	Porcentaje de población en situación de pobreza	(Número de personas en situación de pobreza / Habitantes totales de la Entidad) x100	42.0	Por ciento	Estratégico	Eficacia	Bianual
PROPOSITO	La población vulnerable y/o en situación de pobreza en el Estado de Campeche, es atendida con acciones productivas, de infraestructura social básica y fortalecimiento de espacios comunitarios para satisfacer sus necesidades	Porcentaje de población en situación de pobreza del Estado de Campeche apoyada con acciones productivas	[(Número de personas apoyadas con acciones productivas / Número de población en situación de pobreza del Estado de Campeche) x100	1.3	Por ciento	Estratégico	Eficacia	Anual
		Porcentaje de beneficiarios atendidos con acciones de Infraestructura Social Básica y de Fortalecimiento de Espacios Comunitarios	(Total de personas beneficiadas por las acciones de Infraestructura Social Básica y con el Fortalecimiento de Espacios Comunitarios / Total de personas que solicitaron las acciones de Infraestructura Social Básica y para el Fortalecimiento de Espacios Comunitarios) x100	100	Por ciento	Estratégico	Eficacia	Anual
PROYECTO/COMPONENTE	Actividades de apoyo administrativo otorgado a las unidades administrativas y órganos descentralizados	Porcentaje de apoyos administrativos otorgados	(Apoyos administrativos otorgados a las unidades administrativas y órganos descentralizados / Apoyos administrativos requeridos por las unidades administrativas y órganos descentralizados) x100	100	Por ciento	Gestión	Eficacia	Anual
	Apoyos consistentes en acciones de equipamiento y manutención otorgados a los Espacios Comunitarios (Fortalecimiento de Espacios Comunitarios)	Porcentaje de apoyos otorgados en acciones de manutención y mejoramiento	(Número de apoyos otorgados en acciones de manutención y mejoramiento / Número de apoyos solicitados en acciones de manutención y mejoramiento) x100	100	Por ciento	Gestión	Eficiencia	Anual
PROYECTO/COMPONENTE	Apoyos otorgados a través de Microcréditos y Actividades Productivas para generación de ingreso, con acompañamiento de Capacitación (Fomento al Ingreso)	Porcentaje de personas en situación de pobreza del Estado de Campeche apoyadas con acciones de Fomento al Ingreso	(Número de personas en situación de pobreza apoyadas con acciones de Fomento al Ingreso / Número de población en situación de pobreza del Estado de Campeche) x100	0.2	Por ciento	Gestión	Eficacia	Anual

B) LISTADO DE PROGRAMAS ASÍ COMO SUS INDICADORES ESTRATÉGICOS Y DE GESTIÓN
PRESUPUESTO DE EGRESOS 2019
PRESUPUESTO BASADO EN RESULTADOS
MATRIZ DE INDICADORES PARA RESULTADOS (MIR)

PROGRAMA PRESUPUESTARIO	010 Crece
DEPENDENCIA/ENTIDAD	10 Secretaría de Desarrollo Social y Humano
EJE ESTRATÉGICO	1 Igualdad de Oportunidades

MATRIZ DE INDICADORES						ATRIBUTOS DEL INDICADOR		
NIVEL	RESUMEN NARRATIVO	INDICADOR	FORMULA	META	UNIDAD DE MEDIDA	TIPO DE INDICADOR	DIMENSION	FRECUENCIA
ONENTE	Infraestructura Social Básica realizada a población en pobreza y localidades con alto o muy alto nivel de rezago social y las zonas de atención prioritaria	Porcentaje de proyectos de Infraestructura Social Básica realizados	(Total de Infraestructura Social Básica realizada / Total de Infraestructura Social Básica solicitada) x100	100	Por ciento	Gestión	Eficacia	Anual

B) LISTADO DE PROGRAMAS ASÍ COMO SUS INDICADORES ESTRATÉGICOS Y DE GESTIÓN
PRESUPUESTO DE EGRESOS 2019
PRESUPUESTO BASADO EN RESULTADOS
MATRIZ DE INDICADORES PARA RESULTADOS (MIR)

PROGRAMA PRESUPUESTARIO	011 Programa del Emprendimiento y Desarrollo de las MIPYMES
DEPENDENCIA/ENTIDAD	12 Secretaría de Desarrollo Económico 12-13 Instituto Campechano del Emprendedor (ICEM) 12-14 Instituto para el Desarrollo de la Micro, Pequeña y Mediana Empresa (INDEMIPYME) 12-16 Comisión de Mejora Regulatoria del Estado de Campeche 28-20 Instituto Estatal para el Fomento de las Actividades Artesanales en Campeche (INEFAAC)
EJE ESTRATÉGICO	2 Fortaleza Económica

MATRIZ DE INDICADORES						ATRIBUTOS DEL INDICADOR		
NIVEL	**RESUMEN NARRATIVO**	**INDICADOR**	**FORMULA**	**META**	**UNIDAD DE MEDIDA**	**TIPO DE INDICADOR**	**DIMENSION**	**FRECUENCIA**
FIN	Contribuir al crecimiento económico del Estado mediante el fomento del emprendimiento y desarrollo de las empresas	Porcentaje de emprendedores y MIPYMES atendidos en el Estado	(Total de emprendedores y MIPYMES atendidos en el Estado/ Total de emprendedores y MIPYMES que solicitan servicios) x100	90	Por ciento	Estratégico	Eficacia	Anual
PROPOSITO	La población del Estado cuenta con una mayor cultura emprendedora y el desarrollo de Micros, Pequeñas y Medianas Empresas	Tasa de variación de acciones en fomento a la cultura emprendedora y fortalecimiento empresarial para contribuir a su desarrollo o supervivencia	[(Suma de aciones realizadas en fomento a la cultura emprendedora y para contribuir al desarrollo o supervivencia de las empresas en el año T/Suma de aciones realizadas en fomento a la cultura emprendedora y para contribuir al desarrollo o supervivencia de las empresas en el año T-1)-1] x100	13	Por ciento	Estratégico	Eficacia	Anual
PROYECTO/COMPONENTE	Actividades cuyo objetivo es disminuir la brecha de género así como fomentar la igualdad de oportunidades de las personas con discapacidad en el Estado	Porcentaje de acciones realizadas con enfoque transversal	(Número de acciones realizadas con enfoque transversal / Número de acciones programadas con enfoque transversal a realizar) x100	100	Por ciento	Gestión	Eficacia	Semestral
	Actividades de Apoyo Administrativo	Porcentaje de recurso ejercido en actividades de apoyo administrativo	(Total del recurso ejercido en actividades del componente / Total de recurso aprobado del componente) x100	100	Por ciento	Gestión	Economía	Trimestral
	Micros, Pequeñas y Medianas Empresas desarrolladas	Número de Micros, Pequeñas y Medianas Empresas atendidas en el INDEMIPYME	Número de Micro, Pequeñas y Medianas Empresas atendidas	2000	Mipyme	Gestión	Eficacia	Anual

B) LISTADO DE PROGRAMAS ASÍ COMO SUS INDICADORES ESTRATÉGICOS Y DE GESTIÓN
PRESUPUESTO DE EGRESOS 2019
PRESUPUESTO BASADO EN RESULTADOS
MATRIZ DE INDICADORES PARA RESULTADOS (MIR)

PROGRAMA PRESUPUESTARIO	011 Programa del Emprendimiento y Desarrollo de las MIPYMES
DEPENDENCIA/ENTIDAD	12 Secretaría de Desarrollo Económico 12-13 Instituto Campechano del Emprendedor (ICEM) 12-14 Instituto para el Desarrollo de la Micro, Pequeña y Mediana Empresa (INDEMIPYME) 12-16 Comisión de Mejora Regulatoria del Estado de Campeche 28-20 Instituto Estatal para el Fomento de las Actividades Artesanales en Campeche (INEFAAC)
EJE ESTRATÉGICO	2 Fortaleza Económica

MATRIZ DE INDICADORES						ATRIBUTOS DEL INDICADOR		
NIVEL	RESUMEN NARRATIVO	INDICADOR	FORMULA	META	UNIDAD DE MEDIDA	TIPO DE INDICADOR	DIMENSION	FRECUENCIA
PROYECTO/COMPONENTE	Proceso de gestión gubernamental con los otros órdenes de gobierno para la implementación y consolidación de la política pública de Mejora Regulatoria a nivel Estatal y Municipal	Porcentaje de gestiones realizadas para la implementación y consolidación de las herramientas de mejora regulatoria en el Estado	(Número de gestiones realizadas / Número de gestiones programadas) x100	100	Por ciento	Gestión	Eficacia	Anual
	Proyectos Emprendedores Incubados en el Estado	Proyectos Emprendedores Incubados en el Estado	Número de Proyectos Emprendedores Incubados a través de Incubadoras, el ICEM, Bancampeche y el INADEM	500	Proyecto	Gestión	Eficacia	Anual
	Vinculación de Grupos artesanales para la formalización de Unidades Económicas	Porcentaje de solicitudes atendidas de grupos artesanales, para la formalización de Unidades Económicas	((Número de solicitudes atendidas en el año t / Número de solicitudes recibidas en el año t) x100	100	Por ciento	Gestión	Eficacia	Anual

B) LISTADO DE PROGRAMAS ASÍ COMO SUS INDICADORES ESTRATÉGICOS Y DE GESTIÓN
PRESUPUESTO DE EGRESOS 2019
PRESUPUESTO BASADO EN RESULTADOS
MATRIZ DE INDICADORES PARA RESULTADOS (MIR)

PROGRAMA PRESUPUESTARIO	012 Programa para el Fortalecimiento de la Capacidad Productiva del Estado
DEPENDENCIA/ENTIDAD	12 Secretaría de Desarrollo Económico 12-15 Promotora de Productos y Servicios de Campeche (PROCAMPECHE) 29-02 Fideicomiso de Inversión del Impuesto del 2% Sobre Nómina
EJE ESTRATÉGICO	2 Fortaleza Económica

MATRIZ DE INDICADORES						ATRIBUTOS DEL INDICADOR		
NIVEL	RESUMEN NARRATIVO	INDICADOR	FORMULA	META	UNIDAD DE MEDIDA	TIPO DE INDICADOR	DIMENSION	FRECUENCIA
FIN	Contibuir al crecimiento económico del Estado mediante el fortalecimiento de la capacidad productiva del Estado	Crecimiento porcentual de la producción bruta total de las Industrias Manufactureras	((Producción bruta total en el año actual / Producción bruta total en el año anterior)-1) x100	7	Por ciento	Estratégico	Eficacia	Anual
PROPOSITO	Las empresas de Estado logran el desarrollo económico mediante el fortalecimiento de la actividad productiva	Tasa de variación de acciones realizadas para el fortalecimiento de la capacidad productiva de las MIPYMES	[(Suma de acciones realizadas para el fortalecimiento de la capacidad productiva de las MIPYMES en el año T/Suma de acciones realizadas para el fortalecimiento de la capacidad productiva de las MIPYMES en el año T-1)-1] x100	25	Por ciento	Estratégico	Eficacia	Anual
PROYECTO/COMPONENTE	Actividades de Apoyo Administrativo	Porcentaje de recurso ejercido en actividades de apoyo administrativo	(Total del recurso ejercido en actividades del componente / Total de recurso aprobado del componente) x100	100	Por ciento	Gestión	Economía	Trimestral
	Empresas atendidas con apoyos y servicios para la promoción y desarrollo comercial	Porcentaje de empresas atendidas con apoyos y servicios otorgados para la promoción y desarrollo comercial	(Número de empresas con apoyos y servicios atendidas / Número de empresas con apoyos y servicios programados) x100	100	Por ciento	Gestión	Eficacia	Trimestral
	Micro, pequeñas y medianas empresas insertadas en los clústeres integrados	Porcentaje de Micro, Pequeñas y Medianas Empresas insertadas en cadenas integrados	(Número de Micro, Pequeñas y Medianas Empresas insertadas en clústeres integrados / Número de Micro, Pequeñas y Medianas Empresas programadas para ser insertadas en Clústeres) x100	100	Por ciento	Gestión	Eficacia	Anual

B) LISTADO DE PROGRAMAS ASÍ COMO SUS INDICADORES ESTRATÉGICOS Y DE GESTIÓN
PRESUPUESTO DE EGRESOS 2019
PRESUPUESTO BASADO EN RESULTADOS
MATRIZ DE INDICADORES PARA RESULTADOS (MIR)

PROGRAMA PRESUPUESTARIO	013 Programa de Innovación y Desarrollo Tecnológico
DEPENDENCIA/ENTIDAD	12 Secretaría de Desarrollo Económico
EJE ESTRATÉGICO	2 Fortaleza Económica

MATRIZ DE INDICADORES						ATRIBUTOS DEL INDICADOR		
NIVEL	RESUMEN NARRATIVO	INDICADOR	FORMULA	META	UNIDAD DE MEDIDA	TIPO DE INDICADOR	DIMENSION	FRECUENCIA
FIN	Fomentar la economía del conocimiento y el uso de la tecnologia	Crecimiento de Empresas formalizadas en el sector economía del conocimiento	((Empresas formalizadas en el sector economía del conocimiento en el año actual / Empresas formalizadas en el sector economía del conocimiento en el año anterior)-1) x100	23.5	Por ciento	Estratégico	Eficacia	Anual
PROPOSITO	Fomentar la cultura de innovación y desarrollo tecnológico del Estado	Crecimiento de solicitudes de proyectos de innovación y desarrollo tecnológico en el Estado de Campeche	((Número de solicitudes de proyectos de innovación y desarrollo tecnológico en el Estado de Campeche / Número de solicitudes de proyectos de innovación y desarrollo tecnológico en el Estado de Campeche del año anterior)-1) x100	1.85	Por ciento	Estratégico	Eficacia	Anual
PROYECTO/COMPONENTE	Actividades de Apoyo Administrativo	Porcentaje de recurso ejercido en actividades de apoyo administrativo	(Total del recurso ejercido en actividades del componente / Total de recurso aprobado del componente) x100	100	Por ciento	Gestión	Economía	Trimestral
	Fomentar la protección de la propiedad intelectual	Porcentaje de Capacitación ofrecidos	(Capacitación realizada / Capacitación programadas) x100	100	Por ciento	Gestión	Eficacia	Trimestral
	Fortalecer los vínculos de colaboración estratégica entre gobierno, instituciones educativas, centros de investigación y las empresas, que fomente la cultura de la innovación y desarrollo tecnológico	Convenios de colaboración signados	Convenios de Colaboración firmados	2	Convenio	Gestión	Eficacia	Semestral

B) LISTADO DE PROGRAMAS ASI COMO SUS INDICADORES ESTRATEGICOS Y DE GESTION
PRESUPUESTO DE EGRESOS 2019
PRESUPUESTO BASADO EN RESULTADOS
MATRIZ DE INDICADORES PARA RESULTADOS (MIR)

PROGRAMA PRESUPUESTARIO	014 Programa de Apoyo al Empleo (PAE)
DEPENDENCIA/ENTIDAD	18 Secretaría de Trabajo y Previsión Social
EJE ESTRATÉGICO	2 Fortaleza Económica

MATRIZ DE INDICADORES						ATRIBUTOS DEL INDICADOR		
NIVEL	RESUMEN NARRATIVO	INDICADOR	FORMULA	META	UNIDAD DE MEDIDA	TIPO DE INDICADOR	DIMENSION	FRECUENCIA
FIN	Contribuir a la disminución de la población desempleada	Disminución de la tasa de desocupación en la entidad	(Número total de colocados del Programa de Apoyo al Empleo / Total de personas desempleadas en la Entidad) x100	34	Por ciento	Estratégico	Eficacia	Anual
PROPOSITO	Personas buscadoras de empleo acceden a un empleo u ocupación productiva	Porcentaje de buscadores beneficiados por el Programa de Apoyo al Empleo son colocados en un empleo o autoempleo	(Número de personas colocadas con algún apoyo del PAE / Número de personas atendidas en el PAE) x100	11.5	Por ciento	Estratégico	Eficacia	Anual
PROYECTO/COMPONENTE	Apoyo económico para la movilidad laboral entregado a buscadores de empleo facilita la colocación	Porcentaje de colocación de desempleados apoyados en forma temporal en el sector Agrícola	(Número de personas colocadas con el subprograma Movilidad Laboral Interna Sector Agrícola/ Número de personas atendidas en el subprograma Movilidad Laboral Interna Sector Agrícola) x100	100	Por ciento	Gestión	Eficacia	Trimestral
	Apoyos económicos y capacitación otorgados a buscadores de empleo facilitan su colocación en un empleo u ocupación productiva	Porcentaje de colocación de personas buscadoras de empleo capacitadas en el subprograma Bécate	(Número de personas colocadas con el subprograma Bécate / Número de personas atendidas en el subprograma Bécate) x100	84	Por ciento	Gestión	Eficacia	Trimestral
	Apoyos en especie (mobiliario, equipo, maquinaria y herramientas) facilitan la generación o fortalecimiento de iniciativas de ocupación por cuenta propia	Porcentaje de personas apoyadas con equipos y herramientas que fueron colocadas en una actividad productiva	(Número de personas colocadas con el subprograma Fomento al Autoempleo / Número de personas atendidas en el subprograma Fomento al Autoempleo) x100	100	Por ciento	Gestión	Eficacia	Trimestral
	Buscadores de empleo informados sobre vacantes de empleo en el mercado laboral acceden a un empleo	Porcentaje de personas colocadas a través de los servicios de vinculación laboral	(Número de personas colocadas a través de los servicios de vinculación laboral / Número total de personas atendidas por los servicios de vinculación laboral) x100	11	Por ciento	Gestión	Eficacia	Trimestral

B) LISTADO DE PROGRAMAS ASÍ COMO SUS INDICADORES ESTRATÉGICOS Y DE GESTIÓN
PRESUPUESTO DE EGRESOS 2019
PRESUPUESTO BASADO EN RESULTADOS
MATRIZ DE INDICADORES PARA RESULTADOS (MIR)

PROGRAMA PRESUPUESTARIO	015 Planeación Estatal del Desarrollo
DEPENDENCIA/ENTIDAD	06 Secretaría de Planeación
EJE ESTRATÉGICO	5 Gobierno Eficiente y Moderno

MATRIZ DE INDICADORES						ATRIBUTOS DEL INDICADOR		
NIVEL	RESUMEN NARRATIVO	INDICADOR	FORMULA	META	UNIDAD DE MEDIDA	TIPO DE INDICADOR	DIMENSION	FRECUENCIA
FIN	Coordinar el Sistema Estatal de Planeación Democrática (SEPD)	Organizaciones de los sectores público, social y privado que conforman el COPLADE	Número de organizaciones de los sectores público, social y privado que conforman el COPLADE	1174	Organización	Estratégico	Eficacia	Anual
PROPOSITO	Conducir el proceso de planeación estatal que contribuya al desarrollo y bienestar de los campechanos	Proyectos de inversión pública autorizados por el COPLADECAM con impacto en las políticas públicas estatales	Número de proyectos de inversión pública autorizados por el COPLADECAM	1600	Proyecto	Estratégico	Eficacia	Anual
PROYECTO/COMPONENTE	Actividades de Apoyo Administrativo	Porcentaje de presupuesto ejercido de las actividades de apoyo administrativo de este programa presupuestario	(Total de presupuesto ejercido de las actividades de apoyo administrativo / Total de presupuesto ejercido del programa) x100	7.19	Por ciento	Gestión	Economía	Trimestral
	Conducción y soporte técnico del proceso de planeación estatal	Porcentaje de sesiones de los Comités Estratégicos, Especiales, Municipales y Subcomités Sectoriales que integran el COPLADECAM realizadas	(Total de sesiones realizadas / Total de las sesiones programadas) x100	100	Por ciento	Gestión	Eficacia	Trimestral
	Seguimiento y evaluación de la planeación estatal del desarrollo	Seguimiento y evaluación del PED y sus programas sectoriales, institucionales y especiales	(Total de evaluaciones realizadas del PED y sus programas especiales y de mediano plazo / Total de evaluaciones programadas) x100	100	Por ciento	Gestión	Eficacia	Trimestral

B) LISTADO DE PROGRAMAS ASI COMO SUS INDICADORES ESTRATEGICOS Y DE GESTION
PRESUPUESTO DE EGRESOS 2019
PRESUPUESTO BASADO EN RESULTADOS
MATRIZ DE INDICADORES PARA RESULTADOS (MIR)

PROGRAMA PRESUPUESTARIO	016 Programa de Competitividad
DEPENDENCIA/ENTIDAD	12 Secretaría de Desarrollo Económico 12-14 Instituto para el Desarrollo de la Micro, Pequeña y Mediana Empresa (INDEMIPYME) 12-15 Promotora de Productos y Servicios de Campeche (PROCAMPECHE)
EJE ESTRATÉGICO	2 Fortaleza Económica

MATRIZ DE INDICADORES						ATRIBUTOS DEL INDICADOR		
NIVEL	RESUMEN NARRATIVO	INDICADOR	FORMULA	META	UNIDAD DE MEDIDA	TIPO DE INDICADOR	DIMENSION	FRECUENCIA
FIN	Contribuir al crecimiento de la Competitividad de Estado	Posición en Índice de Competitividad de IMCO	Posición que ocupa el Estado en el IMCO	16	Clasificación	Estratégico	Eficacia	Bianual
PROPOSITO	El Estado mejora su competitividad mediante nuevas inversiones y empresas más productivas	Porcentaje de Inversión atraída al Estado	(Total de inversión atraída al Estado/ Total de inversión prospectada) x100	100	Por ciento	Estratégico	Eficacia	Anual
PROYECTO/COMPONENTE	Acciones realizadas para el desarrollo de la Agenda Sectorial	Acciones realizadas para el desarrollo de la Agenda Sectorial	Total de acciones realizadas para el desarrollo económico del Estado	56	Acción	Gestión	Eficiencia	Semestral
	Actividades de Apoyo Administrativo	Porcentaje de recurso ejercido en actividades de apoyo administrativo	(Total del recurso ejercido en actividades del componente / Total de recurso aprobado del componente) x100	100	Por ciento	Gestión	Economía	Trimestral
	Empresas atendidas para la promoción y atracción de inversiones	Porcentaje de empresas atendidas para atracción de inversiones	(Número de empresas atendidas / Número de empresas programadas a atender) x100	100	Por ciento	Gestión	Eficacia	Trimestral

B) LISTADO DE PROGRAMAS ASI COMO SUS INDICADORES ESTRATEGICOS Y DE GESTION
PRESUPUESTO DE EGRESOS 2019
PRESUPUESTO BASADO EN RESULTADOS
MATRIZ DE INDICADORES PARA RESULTADOS (MIR)

PROGRAMA PRESUPUESTARIO	019 Programa Agrícola
DEPENDENCIA/ENTIDAD	13 Secretaría de Desarrollo Rural
EJE ESTRATÉGICO	2 Fortaleza Económica

MATRIZ DE INDICADORES						ATRIBUTOS DEL INDICADOR		
NIVEL	**RESUMEN NARRATIVO**	**INDICADOR**	**FORMULA**	**META**	**UNIDAD DE MEDIDA**	**TIPO DE INDICADOR**	**DIMENSION**	**FRECUENCIA**
FIN	Contribuir a generar las condiciones necesarias para construir un sector agroalimentario productivo, competitivo, rentable y sustentable	Tasa de crecimiento real anual del sector agropecuario en el periodo actual respecto al año base	[(Valor de la producción del sector agropecuario en el año evaluado / Valor de la producción del sector agropecuario en el año base)-1] x100	25	Por ciento	Estratégico	Eficacia	Anual
PROPOSITO	Los productores agrícolas incrementan su productividad y rentabilidad	Variación anual de la producción agrícola Estatal	[(Valor de la producción agrícola Estatal en el año que se evalúa /Valor de la producción agrícola Estatal en el año previo al que se evalúa)-1] x100	10	Por ciento	Estratégico	Eficacia	Anual
PROYECTO/COMPONENTE	Actividades de Apoyo Administrativo	Porcentaje de presupuesto ejercido de las actividades de apoyo administrativo de este programa presupuestario	(Total de presupuesto ejercido de las actividades de apoyo administrativo / Total de presupuesto ejercido del programa) x100	38.6	Por ciento	Gestión	Economía	Anual
	Apoyos para fomentar los cultivos perennes de importancia económica en el Estado	Porcentaje de hectáreas establecidas con cultivos perennes con respecto del año base	[(Hectáreas establecidas de cultivos perennes en el año / Hectáreas establecidas de cultivos perennes en el año 0) -1] x100	15.8	Por ciento	Gestión	Eficacia	Anual
	Apoyos para la productividad de los cultivos anuales fomentados y promovidos	Porcentaje de productores agrícolas beneficiados con apoyos de cultivos anuales	(Número de productores agrícolas beneficiados con apoyos de cultivos anuales / Número total de productores agrícolas) x100	1.43	Por ciento	Gestión	Eficacia	Anual
	Insumos y apoyos agrícolas que promueven el desarrollo sustentable del campo	Porcentaje de productores agrícolas apoyados con relación a los productores agropecuarios	(Número de productores agrícolas apoyados / Número total de productores agropecuarios) x100	39.9	Por ciento	Gestión	Eficacia	Anual
		Índice de feminización de productores apoyados de las unidades de producción agrícola	[Porcentaje de productores apoyados de unidades de producción agrícola (mujeres) / Porcentaje de productores apoyados de unidades de producción agrícola (hombres)] x100	25	Por ciento	Gestión	Eficacia	Anual

B) LISTADO DE PROGRAMAS ASI COMO SUS INDICADORES ESTRATEGICOS Y DE GESTION
PRESUPUESTO DE EGRESOS 2019
PRESUPUESTO BASADO EN RESULTADOS
MATRIZ DE INDICADORES PARA RESULTADOS (MIR)

PROGRAMA PRESUPUESTARIO	019 Programa Agrícola
DEPENDENCIA/ENTIDAD	13 Secretaría de Desarrollo Rural
EJE ESTRATÉGICO	2 Fortaleza Económica

MATRIZ DE INDICADORES						ATRIBUTOS DEL INDICADOR		
NIVEL	RESUMEN NARRATIVO	INDICADOR	FORMULA	META	UNIDAD DE MEDIDA	TIPO DE INDICADOR	DIMENSION	FRECUENCIA
PROYECTO/COMPONENTE	Mantener estatus fitosanitario del Estado	Porcentaje de proyectos de sanidad e inocuidad agroalimentaria	(Número de proyectos de sanidad e inocuidad agroalimentaria operados / Número de proyectos de sanidad e inocuidad agroalimentaria programados) x100	100	Por ciento	Gestión	Eficacia	Anual

B) LISTADO DE PROGRAMAS ASI COMO SUS INDICADORES ESTRATEGICOS Y DE GESTION
PRESUPUESTO DE EGRESOS 2019
PRESUPUESTO BASADO EN RESULTADOS
MATRIZ DE INDICADORES PARA RESULTADOS (MIR)

PROGRAMA PRESUPUESTARIO	021 Programa de Desarrollo Pecuario
DEPENDENCIA/ENTIDAD	13 Secretaría de Desarrollo Rural
EJE ESTRATÉGICO	2 Fortaleza Económica

MATRIZ DE INDICADORES						ATRIBUTOS DEL INDICADOR		
NIVEL	RESUMEN NARRATIVO	INDICADOR	FORMULA	META	UNIDAD DE MEDIDA	TIPO DE INDICADOR	DIMENSION	FRECUENCIA
FIN	Contribuir a generar las condiciones necesarias para construir un sector agroalimentario productivo, competitivo, rentable y sustentable	Tasa de crecimiento real anual del sector agropecuario en el periodo actual respecto al año base	[(Valor de la producción del sector agropecuario en el año evaluado / Valor de la producción del sector agropecuario en el año base)-1] x100	25	Por ciento	Estratégico	Eficacia	Anual
PROPOSITO	Los productores rurales incrementan la producción y productividad del subsector pecuario en el Estado	Variación anual de la producción pecuaria Estatal	[(Valor de la producción pecuaria Estatal en el año que se evalúa / Valor de la producción pecuaria Estatal en el año previo al que se evalúa)-1] x100	5	Por ciento	Estratégico	Eficacia	Anual
PROYECTO/COMPONENTE	Actividades de Apoyo Administrativo	Porcentaje de presupuesto ejercido de las actividades de apoyo administrativo de este programa presupuestario	(Total de presupuesto ejercido de las actividades de apoyo administrativo / Total de presupuesto ejercido del programa) x100	48.5	Por ciento	Gestión	Economía	Anual
	Apoyos y servicios a especies menores fortalecidos	Porcentaje de volumen de producción de miel del Estado con respecto a la Nacional	(Volumen de la producción de miel del Estado / Volumen de la producción de miel Nacional) x100	10	Por ciento	Gestión	Eficacia	Anual
	Apoyos y servicios pecuarios fortalecidos	Porcentaje de variación del volumen de la producción pecuaria	[(Volumen de producción pecuaria obtenida en el año / Volumen de producción pecuaria en el año anterior) - 1] x100	3.0	Por ciento	Gestión	Eficacia	Anual
		Índice de feminización de productores apoyados de las unidades de producción pecuaria	[Porcentaje de productores apoyados de unidades de producción pecuaria (mujeres) / Porcentaje de productores apoyados de unidades de producción pecuaria (hombres)] x100	25	Por ciento	Gestión	Eficacia	Anual
	Atención a productores pecuarios, a través de políticas que promuevan el desarrollo sustentable del campo	Porcentaje de productores pecuarios apoyados con relación a los productores agropecuarios	(Número de productores pecuarios apoyados / Número total de productores agropecuarios) x100	16.2	Por ciento	Gestión	Eficacia	Anual

B) LISTADO DE PROGRAMAS ASI COMO SUS INDICADORES ESTRATEGICOS Y DE GESTION
PRESUPUESTO DE EGRESOS 2019
PRESUPUESTO BASADO EN RESULTADOS
MATRIZ DE INDICADORES PARA RESULTADOS (MIR)

PROGRAMA PRESUPUESTARIO	022 Programa de Apoyo a la Construcción y Rehabilitación de Infraestructura Rural
DEPENDENCIA/ENTIDAD	13 Secretaría de Desarrollo Rural
EJE ESTRATÉGICO	2 Fortaleza Económica

MATRIZ DE INDICADORES						ATRIBUTOS DEL INDICADOR		
NIVEL	**RESUMEN NARRATIVO**	**INDICADOR**	**FORMULA**	**META**	**UNIDAD DE MEDIDA**	**TIPO DE INDICADOR**	**DIMENSION**	**FRECUENCIA**
FIN	Contribuir a generar las condiciones necesarias para construir un sector agroalimentario productivo, competitivo, rentable y sustentable	Tasa de crecimiento real anual del sector agropecuario en el periodo actual respecto al año base	[(Valor de la producción del sector agropecuario en el año evaluado / Valor de la producción del sector agropecuario en el año base)-1] x100	25	Por ciento	Estratégico	Eficacia	Anual
PROPOSITO	Los productores rurales agropecuarios son competitivos mediante la tecnificación y el mejoramiento a los accesos de sus unidades de producción	Porcentaje de promedio de productores agropecuarios beneficiados en infraestructura rural	(Productores agropecuarios apoyados / Productores agropecuarios que solicitaron el apoyo de obras de infraestructura rural) x100	100	Por ciento	Estratégico	Eficacia	Anual
PROYECTO/COMPONENTE	Apoyos a la construcción y rehabilitación de infraestructura agropecuaria establecida que permita potencializar la producción del campo	Porcentaje de apoyos de obras de infraestructura realizadas en beneficio del sector agropecuario	(Obras de infraestructura apoyadas / Obras de infraestructura proyectadas a apoyar) x100	100	Por ciento	Gestión	Eficacia	Anual

B) LISTADO DE PROGRAMAS ASI COMO SUS INDICADORES ESTRATEGICOS Y DE GESTION
PRESUPUESTO DE EGRESOS 2019
PRESUPUESTO BASADO EN RESULTADOS
MATRIZ DE INDICADORES PARA RESULTADOS (MIR)

PROGRAMA PRESUPUESTARIO	023 Fondo de Aportaciones para el Fortalecimiento de las Entidades Federativas (FAFEF)
DEPENDENCIA/ENTIDAD	02 Secretaría General de Gobierno 16 Secretaría de Desarrollo Urbano,Obras Públicas e Infraestuctura 28-18 Instituto de la Infraestructura Física Educativa del Estado de Campeche (INIFEEC) 28-30 Comisión de Agua Potable y Alcantarillado del Estado de Campeche (CAPAE) 28-35 Instituto de Información Estadística, Geográfica y Catastral del Estado de Campeche (INFOCAM)
EJE ESTRATÉGICO	1 Igualdad de Oportunidades 2 Fortaleza Económica 3 Aprovechamiento de la Riqueza 4 Sociedad Fuerte y Protegida 5 Gobierno Eficiente y Moderno

MATRIZ DE INDICADORES						ATRIBUTOS DEL INDICADOR		
NIVEL	RESUMEN NARRATIVO	INDICADOR	FORMULA	META	UNIDAD DE MEDIDA	TIPO DE INDICADOR	DIMENSION	FRECUENCIA
FIN	Contribuir al crecimiento socioeconómico del Estado	Índice de competitividad del Estado a nivel nacional	Última publicación del índice de competitividad del Estado a nivel nacional	11	Índice	Estratégico	Eficacia	Bianual
PROPOSITO	Índice de marginación disminuido, con base en el fortalecimiento de la infraestructura básica y de servicios del Estado de Campeche	Índice de Marginación	Última publicación del Índice de Marginación	0.46	Índice	Estratégico	Eficacia	Quinquenal
PROYECTO/COMPONENTE	Construcción y/o mejoramiento y/o ampliación de sistemas de agua potable	Cantidad porcentual de sistemas de agua potable construidos	(Sistemas de agua potable construidos / Sistemas requeridos en el año) x100	100	Por ciento	Gestión	Eficacia	Anual
	Equipamiento urbano (construido, ampliado o rehabilitado)	Cobertura en localidades atendidas con obras de equipamiento urbano	[(Localidades atendidas con obras de equipamiento urbano / Total de localidades del Estado mayores de 1000 habitantes) x100	25	Por ciento	Gestión	Eficacia	Anual
	Información catastral generada	Variación porcentual de módulos de información catastral generados	[(Total de módulos de información catastral entregados en el año actual / Total de módulos de información catastral entregados en el año anterior) -1] x100	100	Por ciento	Gestión	Eficacia	Trimestral

B) LISTADO DE PROGRAMAS ASI COMO SUS INDICADORES ESTRATEGICOS Y DE GESTION
PRESUPUESTO DE EGRESOS 2019
PRESUPUESTO BASADO EN RESULTADOS
MATRIZ DE INDICADORES PARA RESULTADOS (MIR)

PROGRAMA PRESUPUESTARIO	023 Fondo de Aportaciones para el Fortalecimiento de las Entidades Federativas (FAFEF)
DEPENDENCIA/ENTIDAD	02 Secretaría General de Gobierno 16 Secretaría de Desarrollo Urbano,Obras Públicas e Infraestuctura 28-18 Instituto de la Infraestructura Física Educativa del Estado de Campeche (INIFEEC) 28-30 Comisión de Agua Potable y Alcantarillado del Estado de Campeche (CAPAE) 28-35 Instituto de Información Estadística, Geográfica y Catastral del Estado de Campeche (INFOCAM)
EJE ESTRATÉGICO	1 Igualdad de Oportunidades 2 Fortaleza Económica 3 Aprovechamiento de la Riqueza 4 Sociedad Fuerte y Protegida 5 Gobierno Eficiente y Moderno

MATRIZ DE INDICADORES						ATRIBUTOS DEL INDICADOR		
NIVEL	RESUMEN NARRATIVO	INDICADOR	FORMULA	META	UNIDAD DE MEDIDA	TIPO DE INDICADOR	DIMENSION	FRECUENCIA
PROYECTO/COMPONENTE	Infraestructura deportiva (construida o rehabilitada)	Porcentaje de cobertura en infraestructura deportiva (construida o rehabilitada)	(Total de municipios atendidos con (construcción o rehabilitación) de infraestructura deportiva en el presente ejercicio / Total de municipios del Estado) x100	27.27	Por ciento	Gestión	Eficacia	Anual
	Infraestructura física educativa	Porcentaje de atención en Infraestructura en Educación	(Recursos autorizados / Recursos requeridos) x100	1	Por ciento	Gestión	Eficacia	Anual
	Registros inmobiliarios y de comercio modernizados	Porcentaje de actos registrales inmobiliarios	(Número de actos registrales inmobiliarios realizados / Número de actos registrales inmobiliarios solicitados) x100	100	Por ciento	Gestión	Eficacia	Trimestral
PROYECTO/COMPONENTE	Vialidades (construidas, reconstruidas, conservadas, modernizadas y pavimentadas)	Porcentaje de ml de vialidades (construidas, reconstruidas, conservadas, modernizadas y pavimentadas) en relación al total de ml de vialidades (construidas, reconstruidas, conservadas, modernizadas y pavimentadas) solicitadas	(Total de ml de vialidades (construidas, reconstruidas, conservadas, modernizadas y pavimentadas) / Total de ml de vialidades (construidas, reconstruidas, conservadas, modernizadas y pavimentadas solicitadas) x100	100	Por ciento	Gestión	Eficacia	Anual

B) LISTADO DE PROGRAMAS ASI COMO SUS INDICADORES ESTRATEGICOS Y DE GESTION
PRESUPUESTO DE EGRESOS 2019
PRESUPUESTO BASADO EN RESULTADOS
MATRIZ DE INDICADORES PARA RESULTADOS (MIR)

PROGRAMA PRESUPUESTARIO	024 Aprovechamiento Sustentable de la Pesca
DEPENDENCIA/ENTIDAD	14 Secretaría de Pesca y Acuacultura
EJE ESTRATÉGICO	2 Fortaleza Económica

MATRIZ DE INDICADORES						ATRIBUTOS DEL INDICADOR		
NIVEL	RESUMEN NARRATIVO	INDICADOR	FORMULA	META	UNIDAD DE MEDIDA	TIPO DE INDICADOR	DIMENSION	FRECUENCIA
FIN	Contribuir al fortalecimiento económico del Sector Pesquero	Variación del aporte de la producción pesquera Estatal al PIB Nacional	[(Aporte de la producción pesquera Estatal al PIB Nacional en el año actual / Aporte de la producción pesquera Estatal al PIB Nacional del año anterior)-1]x100	0	Por ciento	Estratégico	Eficacia	Anual
PROPOSITO	El Sector Pesquero incrementa su rentabilidad	Incremento en el valor de la producción pesquera	[(Valor de la producción pesquera del año actual / Valor de la producción pesquera del año anterior) -1] x100	10	Por ciento	Estratégico	Eficacia	Anual
PROYECTO/COMPONENTE	Actividades de planeación estratégica y de administración de procesos del área de Pesca realizadas	Porcentaje de acciones de planeación y administración de proceso	(Número de acciones de planeación y administración de procesos realizadas / acciones programadas) x100	100	Por ciento	Gestión	Eficacia	Anual
	Fortalecimiento a la vigilancia y cumplimiento a la normatividad pesquera realizado	Tasa de variación del volumen del producto decomisado	[(Volumen total de producto decomisado en el año actual / Volumen de producto decomisado en el año anterior)-1] x100	-15	Por ciento	Gestión	Eficacia	Anual
	Productividad y competitividad del sector pesquero realizadas	Porcentaje de aportación de la producción pesquera estatal al volumen de producción nacional	(Volumen de producción pesquera estatal en el año actual / Volumen de producción pesquera a nivel nacional en el año actual) x100	3	Por ciento	Gestión	Eficacia	Anual
	Promoción al aprovechamiento sustentable de los recursos pesqueros realizado	Tasa de variación de la producción pesquera	[(Volumen de la producción pesquera del año actual / Volumen de la producción pesquera del año anterior)-1] x100	4.62	Por ciento	Gestión	Eficacia	Anual
	Protección socioeconómica del sector pesquero realizada	Porcentaje de pescadores beneficiados con las acciones de protección socioeconómica	(Número de pescadores beneficiados con las acciones de protección socioeconómica / Número de pescadores del padrón) x100	59	Por ciento	Gestión	Eficacia	Anual

B) LISTADO DE PROGRAMAS ASI COMO SUS INDICADORES ESTRATEGICOS Y DE GESTION
PRESUPUESTO DE EGRESOS 2019
PRESUPUESTO BASADO EN RESULTADOS
MATRIZ DE INDICADORES PARA RESULTADOS (MIR)

PROGRAMA PRESUPUESTARIO	025 Programa de Productividad y Vinculación Laboral
DEPENDENCIA/ENTIDAD	18 Secretaría de Trabajo y Previsión Social
EJE ESTRATÉGICO	2 Fortaleza Económica

MATRIZ DE INDICADORES						ATRIBUTOS DEL INDICADOR		
NIVEL	RESUMEN NARRATIVO	INDICADOR	FORMULA	META	UNIDAD DE MEDIDA	TIPO DE INDICADOR	DIMENSION	FRECUENCIA
FIN	Contribuir al fortalecimiento de la productividad y vinculación laboral de las personas en edad laboral mediante el incremento de sus capacidades laborales	Porcentaje de personas en edad laboral apoyados a incrementar sus capacidades laborales	(Número de personas en edad laboral apoyados y/o capacitados que incrementan sus capacidades / Número total de personas en edad laboral apoyadas por el programa) x100	100	Por ciento	Estratégico	Eficacia	Anual
PROPOSITO	Las personas en edad laboral incrementan el desarrollo de prácticas productivas mediante la implementación de mecanismos que incentiven el empleo y la cultura de la productividad	Porcentaje de personas en edad laboral que desarrollaron prácticas productivas	(Número de personas en edad laboral que desarrollaron una práctica productiva / Número total de personas en edad laboral que fueron apoyadas por el programa) x100	100	Por ciento	Estratégico	Eficacia	Anual
PROYECTO/COMPONENTE	Actividades de Apoyo Administrativo	Porcentaje de presupuesto ejercido de las actividades de apoyo administrativo de este programa presupuestario	(Total de presupuesto ejercido de las actividades de apoyo administrativo / Total de presupuesto ejercido del programa) x100	98	Por ciento	Gestión	Economía	Trimestral
	Productividad fomentada en la población económicamente activa	Porcentaje de personas económicamente activas que participan en actividades de capacitación en materia de productividad laboral	(Número de trabajadores que participan en cursos de productividad / Número de trabajadores programados para participar en cursos de productividad) x100	100	Por ciento	Gestión	Eficacia	Semestral
	Vinculación en materia laboral a personas en edad laboral realizadas	Porcentaje de trabajadores vinculados laboralmente	(Número de personas vinculadas / Número de personas en edad laboral programadas) x100	100	Por ciento	Gestión	Eficacia	Semestral

B) LISTADO DE PROGRAMAS ASI COMO SUS INDICADORES ESTRATEGICOS Y DE GESTION
PRESUPUESTO DE EGRESOS 2019
PRESUPUESTO BASADO EN RESULTADOS
MATRIZ DE INDICADORES PARA RESULTADOS (MIR)

PROGRAMA PRESUPUESTARIO	026 Acuacultura
DEPENDENCIA/ENTIDAD	14 Secretaría de Pesca y Acuacultura
EJE ESTRATÉGICO	2 Fortaleza Económica

MATRIZ DE INDICADORES						ATRIBUTOS DEL INDICADOR		
NIVEL	**RESUMEN NARRATIVO**	**INDICADOR**	**FORMULA**	**META**	**UNIDAD DE MEDIDA**	**TIPO DE INDICADOR**	**DIMENSION**	**FRECUENCIA**
FIN	Contribuir a un Sector Acuícola competitivo	Tasa de variación del volumen de producción acuícola Estatal	[(Volumen de producción acuícola en año que se evalúa / Volumen de producción acuícola en el año anterior) -1] x100	1	Por ciento	Estratégico	Eficacia	Anual
PROPOSITO	El Sector Acuícola incrementa su rentabilidad	Tasa de variación del ingreso neto de los productores acuícolas	[(Ingreso neto real de los productores acuícolas en el año actual/ Ingreso neto real de los productores acuícolas en el año anterior)-1] x100	1	Por ciento	Estratégico	Eficacia	Anual
PROYECTO/COMPONENTE	Actividades de planeación estratégica y de administración de procesos del área de Pesca realizadas	Porcentaje de acciones de planeación y administración de proceso	(Número de acciones de planeación y administración de procesos realizadas / acciones programadas) x100	100	Por ciento	Gestión	Eficacia	Trimestral
	Especialización de los sistemas de producción promovida	Porcentaje de productores acuícolas que adoptan las innovacionestecnológicas	(Número de productores acuícolas que adoptaron las innovaciones tecnológicas / Número de productores acuícolas visitados) x100	50	Por ciento	Gestión	Eficacia	Anual
	Infraestructura y equipamiento acuícola fortalecidos	Porcentaje de unidades de producción acuícolas fortalecidas	(Número de unidades de producción acuícolas fortalecidas en el año actual / Unidades de producción acuícolas programadas) x100	50	Por ciento	Gestión	Eficacia	Anual
	Productividad y competitividad acuícola fomentada	Tasa de variación del valor de la producción acuícola Estatal	[(Valor de producción acuícola en año que se evalúa / Valor de producción acuícola en el año anterior) -1] x100	1	Por ciento	Gestión	Eficacia	Anual
	Sostenibilidad acuícola impulsada	Tada de variación de unidades de producción acuícola activas en el Estado	[(Número de unidades de producción acuícola activas / Número de unidades de producción acuícola activas en el año anterior)-1] x100	1	Por ciento	Gestión	Eficacia	Anual

B) LISTADO DE PROGRAMAS ASI COMO SUS INDICADORES ESTRATEGICOS Y DE GESTION
PRESUPUESTO DE EGRESOS 2019
PRESUPUESTO BASADO EN RESULTADOS
MATRIZ DE INDICADORES PARA RESULTADOS (MIR)

PROGRAMA PRESUPUESTARIO	027 Programa de Justicia Laboral
DEPENDENCIA/ENTIDAD	18 Secretaría de Trabajo y Previsión Social 28-38 Centro de Conciliación Laboral en el Estado
EJE ESTRATÉGICO	2 Fortaleza Económica

MATRIZ DE INDICADORES						ATRIBUTOS DEL INDICADOR		
NIVEL	RESUMEN NARRATIVO	INDICADOR	FORMULA	META	UNIDAD DE MEDIDA	TIPO DE INDICADOR	DIMENSION	FRECUENCIA
FIN	Contribuir a salvaguardar los derechos de los trabajadores y personas en situación de vulnerabilidad y vigilar el cumplimiento de la normatividad laboral mediante servicios gratuitos de procuración de justicia laboral: asesoría, conciliación y representación jurídica, cercanos confiables y con apego a derecho	Tasa neta de participación	(Población económicamente activa / Población en edad de trabajar) x100	60.93	Por ciento	Estratégico	Eficacia	Anual
PROPOSITO	Los derechos laborales de los trabajadores del Estado de Campeche son reconocidos	Índice de equilibrio y equidad en la impartición de la justicia laboral	(Un tercio del índice de equidad en la impartición de la justicia laboral + Un tercio del índice de conciliación laboral + Un tercio del índice de innovación de procedimientos legales)	1	Índice	Estratégico	Eficacia	Anual
PROYECTO/COMPONENTE	Actividades de Apoyo Administrativo	Porcentaje de presupuesto ejercido de las actividades de apoyo administrativo de este programa presupuestario	(Total de presupuesto ejercido de las actividades de apoyo administrativo / Total de presupuesto ejercido del programa) x100	4.7	Por ciento	Gestión	Eficacia	Trimestral
	Justicia laboral impartida	Porcentaje de actos en materia laboral realizados	(Número de actos en materia laboral realizados / Número de actos en materia laboral solicitados) x100	100	Por ciento	Gestión	Eficacia	Trimestral
	Representación legal a los trabajadores en conflictos que se susciten entre obrero-patrón realizada	Porcentaje de representaciones legales en materia laboral realizadas	(Número de personas representadas / Número de personas que solicitan representación) x100	100	Por ciento	Gestión	Eficacia	Trimestral
	Vigilancia y persuasión del cumplimiento de la normatividad en materia laboral realizada	Porcentaje de empresas visitadas para vigilar que se encuentren cumpliendo con normatividad en materia laboral	(Número de empresas visitadas / Número de empresas programadas) x100	100	Por ciento	Gestión	Eficacia	Trimestral

B) LISTADO DE PROGRAMAS ASI COMO SUS INDICADORES ESTRATEGICOS Y DE GESTION
PRESUPUESTO DE EGRESOS 2019
PRESUPUESTO BASADO EN RESULTADOS
MATRIZ DE INDICADORES PARA RESULTADOS (MIR)

PROGRAMA PRESUPUESTARIO	027 Programa de Justicia Laboral
DEPENDENCIA/ENTIDAD	18 Secretaría de Trabajo y Previsión Social 28-38 Centro de Conciliación Laboral en el Estado
EJE ESTRATÉGICO	2 Fortaleza Económica

MATRIZ DE INDICADORES						ATRIBUTOS DEL INDICADOR		
NIVEL	RESUMEN NARRATIVO	INDICADOR	FORMULA	META	UNIDAD DE MEDIDA	TIPO DE INDICADOR	DIMENSION	FRECUENCIA
PROYECTO/COMPONENTE	Vigilancia y persuasión del cumplimiento de la normatividad para la erradicación del trabajo infantil y de los derechos de los adolescentes en edad para laborar realizada	Porcentaje de empresas en cumplimiento de la normatividad para la erradicación del trabajo infantil y de los derechos de los adolescentes en edad para laborar	(Número de empresas en cumplimiento con la normatividad / Número de empresas programadas) x100	100	Por ciento	Gestión	Eficacia	Trimestral

B) LISTADO DE PROGRAMAS ASI COMO SUS INDICADORES ESTRATEGICOS Y DE GESTION
PRESUPUESTO DE EGRESOS 2019
PRESUPUESTO BASADO EN RESULTADOS
MATRIZ DE INDICADORES PARA RESULTADOS (MIR)

PROGRAMA PRESUPUESTARIO	028 Programa de Protección, Conservación y Vigilancia de la Biodiversidad
DEPENDENCIA/ENTIDAD	15 Secretaría de Medio ambiente y Recursos Naturales 28-31 Promotora para la Conservación y Desarrollo Sustentable del Estado de Campeche
EJE ESTRATÉGICO	3 Aprovechamiento de la Riqueza

MATRIZ DE INDICADORES						ATRIBUTOS DEL INDICADOR		
NIVEL	RESUMEN NARRATIVO	INDICADOR	FORMULA	META	UNIDAD DE MEDIDA	TIPO DE INDICADOR	DIMENSION	FRECUENCIA
FIN	Contribuir a un crecimiento sustentable que preserve nuestro patrimonio natural al mismo tiempo que genere riqueza	Porcentaje de acciones que permitan un crecimiento sustentable que preserve nuestro patrimonio y que genere riqueza	(Número de acciones que permitan un crecimiento sustentable que preserve nuestro patrimonio y que genere riqueza / Número de acciones realizadas en el	90	Por ciento	Estratégico	Eficacia	Anual
PROPOSITO	La biodiversidad del Estado de Campeche se encuentra conservada y protegida	Porcentaje de acciones que protejan la biodiversidad del Estado de Campeche	(Número de acciones para proteger la biodiversidad del Estado de Campeche / Número de acciones realizadas para proteger la biodiversidad del Estado de Campeche) x100	90	Por ciento	Estratégico	Eficacia	Anual
PROYECTO/COMPONENTE	Actividades de Apoyo Administrativo	Porcentaje de presupuesto ejercido de las actividades de apoyo administrativo de este programa presupuestario	(Total de presupuesto ejercido de las actividades de apoyo administrativo / Total de presupuesto ejercido del programa) x100	58.6	Por ciento	Gestión	Economía	Anual
	Áreas Naturales Protegidas conservadas	Incremento de áreas naturales protegidas bajo algún esquema de protección	Número de áreas naturales protegidas incrementadas durante el periodo	4	Área natural protegida	Gestión	Eficacia	Trimestral
	Cultura ambiental en el Estado adecuada	Porcentaje de actividades para fomentar la cultura ambiental adecuada	(Total de actividades para impartir educación ambiental a la población / Total de actividades para impartir educación ambiental a la población programadas) x100	100	Por ciento	Gestión	Eficacia	Trimestral
	Difusión de la Cultura Ambiental realizada	Porcentaje de escuelas atendidas para la Difusión Ambiental	(Número de escuelas atendidas para la Difusión Ambiental / Número de escuelas programadas) x100	100	Por ciento	Gestión	Eficacia	Trimestral
	Espacios ambientales para el descanso, esparcimiento y entretenimiento para la convivencia brindados	Tasa de variación de personas que visitan el parque	[(Número de personas que visitan el parque en el año actual / Número de personas que visitan el parque en el año anterior)-1] x100	10	Por ciento	Gestión	Eficacia	Anual
	Flora y fauna preservada	Porcentaje de acciones para la preservación de flora y fauna	(Número de acciones de flora y fauna preservada / Total de acciones de flora y fauna preservada programadas) x100	100	Por ciento	Gestión	Eficacia	Trimestral

B) LISTADO DE PROGRAMAS ASI COMO SUS INDICADORES ESTRATEGICOS Y DE GESTION
PRESUPUESTO DE EGRESOS 2019
PRESUPUESTO BASADO EN RESULTADOS
MATRIZ DE INDICADORES PARA RESULTADOS (MIR)

PROGRAMA PRESUPUESTARIO	028 Programa de Protección, Conservación y Vigilancia de la Biodiversidad
DEPENDENCIA/ENTIDAD	15 Secretaría de Medio ambiente y Recursos Naturales 28-31 Promotora para la Conservación y Desarrollo Sustentable del Estado de Campeche
EJE ESTRATÉGICO	3 Aprovechamiento de la Riqueza

MATRIZ DE INDICADORES						ATRIBUTOS DEL INDICADOR		
NIVEL	RESUMEN NARRATIVO	INDICADOR	FORMULA	META	UNIDAD DE MEDIDA	TIPO DE INDICADOR	DIMENSION	FRECUENCIA
PROYECTO/COMPONENTE	Inspección y vigilancia de la Normatividad Ambiental realizada	Verificar el cumplimiento de la Normatividad Ambiental	(Avance en las actividades para verificar el cumplimiento de la Normatividad Ambiental realizado / Avance en las actividades para verificar el cumplimiento de la Normatividad Ambiental programado) x100	100	Por ciento	Gestión	Eficacia	Trimestral

B) LISTADO DE PROGRAMAS ASI COMO SUS INDICADORES ESTRATEGICOS Y DE GESTION
PRESUPUESTO DE EGRESOS 2019
PRESUPUESTO BASADO EN RESULTADOS
MATRIZ DE INDICADORES PARA RESULTADOS (MIR)

PROGRAMA PRESUPUESTARIO	030 Programa de Impulso Forestal como Medida de Mitigación del Cambio Climático
DEPENDENCIA/ENTIDAD	15 Secretaría de Medio ambiente y Recursos Naturales
EJE ESTRATÉGICO	3 Aprovechamiento de la Riqueza

MATRIZ DE INDICADORES						ATRIBUTOS DEL INDICADOR		
NIVEL	RESUMEN NARRATIVO	INDICADOR	FORMULA	META	UNIDAD DE MEDIDA	TIPO DE INDICADOR	DIMENSION	FRECUENCIA
FIN	Contribuir a proteger los ecosistemas forestales del Estado de las causas que originan la pérdida forestal mediante programas de reforestación y acciones de mitigación del cambio climático	Porcentaje de permanencia de la superficie forestal del Estado	(Superficie forestal del Estado en el año actual / Superficie forestal del Estado en el año 2009) x100	99.6	Por ciento	Estratégico	Eficacia	Anual
PROPOSITO	Los ecosistemas forestales protegidos mejoran sus condiciones para hacer frente a los factores que deterioran la superficie forestal	Variación en la superficie forestal arbolada	[(Superficie forestal arbolada en el año actual / Superficie forestal arbolada afectada en el año anterior) -1] x100	10	Por ciento	Estratégico	Eficacia	Anual
PROYECTO/COMPONENTE	Actividades de Apoyo Administrativo	Porcentaje de presupuesto ejercido de las actividades de apoyo administrativo de este programa presupuestario	(Total de presupuesto ejercido de las actividades de apoyo administrativo / Total de presupuesto ejercido del programa) x100	9	Por ciento	Gestión	Economía	Anual
	Medidas para la mitigación del cambio climático	Porcentaje de acciones e iniciativas para formular políticas para mitigación del cambio climático	(Número de acciones e iniciativas para formular políticas para mitigación del cambio climático formuladas / Total de acciones e iniciativas para mitigación del cambio climático programadas) x100	100	Por ciento	Gestión	Eficacia	Trimestral
	Plantas de calidad producidas y entregadas a beneficiarios como medida de mitigación y adaptación al cambio climático	Tasa de variación de producción de plantas	[(Total de plantas producidas en el año actual / Total de plantas producidas en el año anterior) -1] x100	11	Por ciento	Gestión	Eficacia	Anual
	Restauración de áreas degradadas	Porcentaje de hectáreas reforestadas en el año actual	(Número de hectáreas reforestadas en el año actual / Total de hectáreas por reforestar programadas durante los 5 años) x100	51	Por ciento	Gestión	Eficacia	Anual
PROYECTO/COMPONENTE	Superficie arbolada protegida contra incendios	Superficie promedio afectada por incendio	Total de la superficie afectada por incendios forestales en el periodo / Número total de incendios forestales ocurridos en el periodo	70	Hectárea	Gestión	Eficiencia	Anual

B) LISTADO DE PROGRAMAS ASI COMO SUS INDICADORES ESTRATEGICOS Y DE GESTION
PRESUPUESTO DE EGRESOS 2019
PRESUPUESTO BASADO EN RESULTADOS
MATRIZ DE INDICADORES PARA RESULTADOS (MIR)

PROGRAMA PRESUPUESTARIO	031 Coordinación y Gestión Educativa de Educación Media Superior, Técnica y Superior en el Estado
DEPENDENCIA/ENTIDAD	07 Secretaría de Educación
EJE ESTRATÉGICO	3 Aprovechamiento de la Riqueza

MATRIZ DE INDICADORES						ATRIBUTOS DEL INDICADOR		
NIVEL	**RESUMEN NARRATIVO**	**INDICADOR**	**FORMULA**	**META**	**UNIDAD DE MEDIDA**	**TIPO DE INDICADOR**	**DIMENSION**	**FRECUENCIA**
FIN	Contribuir al crecimiento y desarrollo económico en la Entidad con mejores resultados de la Educación Media Superior, Superior y la Vinculación educativa con el sector productivo	Porcentaje de estudiantes evaluados por el Plan Nacional para la Evaluación de los Aprendizajes (PLANEA), que obtienen el nivel de dominio III o IV en lenguaje y comunicación y matemáticas en Media Superior	(Número de estudiantes de Educación Media Superior cuyo puntaje los ubicó en el nivel de dominio III o IV en matemáticas / Total de estudiantes de Educación Media Superior evaluados en matemáticas) x100	8.6	Por ciento	Estratégico	Eficacia	Anual
PROPOSITO	Los egresados de los niveles Medio Superior y Superior se vinculan al mercado laboral o generan investigación científica para el desarrollo social y economico	Población de 15 a 23 años atendida en los niveles Medio Superior, Técnico y Superior, mediante la cobertura educativa en todos los municipios del Estado	(Población de 15 a 23 años atendida en los niveles Medio Superior, Técnico y Superior / Población de 15 a 23 años en el Estado) x100	47.9	Por ciento	Estratégico	Eficacia	Anual
PROYECTO/COMPONENTE	Educación Media Superior y Técnica en el estado de Campeche impulsada y promovida	Porcentaje de alumnos de Educación Media Superior atendidos	(Total de alumnos de Educación Media Superior / Total de población de 15 a 17 años de edad) x100	81.3	Por ciento	Gestión	Eficacia	Anual
		Razón entre mujeres y hombres en la enseñanza Media Superior	Población femenina matriculada en Educación Media Superior en el ciclo escolar que se evalúa / Población masculina matriculada en Educación Media Superior en el ciclo escolar que se evalúa	0.96	Persona	Gestión	Eficacia	Anual
	Educación Media Superior, Técnica y Superior gestionada y coordinada	Tasa de eficiencia terminal en Educación Media Superior	(Jóvenes egresados de Educación Media Superior en un determinado ciclo escolar / Jóvenes de nuevo ingreso a Educación Media Superior hace 2 o 3 años escolares) x100	61.4	Por ciento	Gestión	Eficiencia	Anual
	Educación Superior en el estado de Campeche promovida	Porcentaje de alumnos de Educación Superior atendidos	(Total de alumnos de Educación Superior / Total de población de 18 a 23 años de edad) x100	31.6	Por ciento	Gestión	Eficacia	Anual

B) LISTADO DE PROGRAMAS ASI COMO SUS INDICADORES ESTRATEGICOS Y DE GESTION
PRESUPUESTO DE EGRESOS 2019
PRESUPUESTO BASADO EN RESULTADOS
MATRIZ DE INDICADORES PARA RESULTADOS (MIR)

PROGRAMA PRESUPUESTARIO	032 Administración Eficiente
DEPENDENCIA/ENTIDAD	07 Secretaría de Educación
EJE ESTRATÉGICO	1 Igualdad de Oportunidades

MATRIZ DE INDICADORES						ATRIBUTOS DEL INDICADOR		
NIVEL	RESUMEN NARRATIVO	INDICADOR	FORMULA	META	UNIDAD DE MEDIDA	TIPO DE INDICADOR	DIMENSION	FRECUENCIA
FIN	Contribuir a la administración eficiente de los recursos financieros, humanos, materiales y tecnológicos de la Secretaría de Finanzas	Porcentaje de recurso total ejercido por los coordinadores del programas de la Secretaría de Educación	(Gasto total ejercido / Gasto total modificado) x100	100	Por ciento	Estratégico	Eficacia	Anual
PROPOSITO	Garantizar una administración eficiente de los recursos a los proyectos educativos	Porcentaje de presupuesto ejercido	(Total de presupuesto ejercido / Total de presupuesto autorizado) x100	100	Por ciento	Estratégico	Economía	Anual
PROYECTO/COMPONENTE	Acciones de gestión realizados para el desarrollo Educativo	Porcentaje de gestiones realizadas	(Gestiones realizadas / Gestiones programadas) x100	100	Por ciento	Gestión	Eficacia	Anual
	Recursos financieros Estatales gestionados y suministrados con eficiencia	Porcentaje de recursos ministrados a la Secretaria	(Recursos ministrados / Recursos autorizados) x100	100	Por ciento	Gestión	Economía	Trimestral

B) LISTADO DE PROGRAMAS ASI COMO SUS INDICADORES ESTRATEGICOS Y DE GESTION
PRESUPUESTO DE EGRESOS 2019
PRESUPUESTO BASADO EN RESULTADOS
MATRIZ DE INDICADORES PARA RESULTADOS (MIR)

PROGRAMA PRESUPUESTARIO	033 Programa de Infraestructura Indígena
DEPENDENCIA/ENTIDAD	10 Secretaría de Desarrollo Social y Humano
EJE ESTRATÉGICO	1 Igualdad de Oportunidades

MATRIZ DE INDICADORES						ATRIBUTOS DEL INDICADOR		
NIVEL	RESUMEN NARRATIVO	INDICADOR	FORMULA	META	UNIDAD DE MEDIDA	TIPO DE INDICADOR	DIMENSION	FRECUENCIA
FIN	Contribuir a que los habitantes de las localidades indígenas elegibles superen el aislamiento y dispongan de bienes y servicios mediante la construcción de obras de infraestructura	Porcentaje de población de localidades indígenas elegibles que dispone de servicios básicos	(Población de localidades indígenas elegibles con servicios básicos / Población total de las localidades indígenas elegibles) x100	10	Por ciento	Estratégico	Eficacia	Anual
PROPOSITO	Los habitantes de las localidades indígenas elegibles disminuyen su rezago en infraestructura básica	Porcentaje de reducción del rezago en infraestructura básica de las localidades indígenas elegibles	(Población atendida de localidades indígenas elegibles obras de infraestructura básica / Población de localidades indígenas elegibles sin servicios básicos en el año 2010) x100	10	Por ciento	Estratégico	Eficacia	Anual
PROYECTO/COMPONENTE	Obras de infraestructura básica consistentes en drenaje y saneamiento, agua potable, electrificación, comunicación terrestre entregadas a las localidades indígenas elegibles	Porcentaje de obras de infraestructura básica entregadas a las localidades indígenas elegidas	(Número de obras de infraestructura básica entregadas a las localidades indígenas elegibles / Número de obras de infraestructura básica contratadas) x100	100	Por ciento	Gestión	Eficacia	Anual

B) LISTADO DE PROGRAMAS ASI COMO SUS INDICADORES ESTRATEGICOS Y DE GESTION
PRESUPUESTO DE EGRESOS 2019
PRESUPUESTO BASADO EN RESULTADOS
MATRIZ DE INDICADORES PARA RESULTADOS (MIR)

PROGRAMA PRESUPUESTARIO	034 Programa de Formación Inicial y Continua de Docentes
DEPENDENCIA/ENTIDAD	07 Secretaría de Educación
EJE ESTRATÉGICO	3 Aprovechamiento de la Riqueza

MATRIZ DE INDICADORES						ATRIBUTOS DEL INDICADOR		
NIVEL	RESUMEN NARRATIVO	INDICADOR	FORMULA	META	UNIDAD DE MEDIDA	TIPO DE INDICADOR	DIMENSION	FRECUENCIA
FIN	Contribuir a asegurar la calidad de los aprendizajes en la Educación Básica y Normal en el Estado	Porcentaje de Centros educativos de formación inicial y continua de Docentes	(Total de Centros educativos que mejoran las capacidades académicas / Total de Centros educativos de formación inicial y continua de Docentes) x100	100	Por ciento	Estratégico	Eficacia	Anual
PROPOSITO	Los docentes cuentan con formación inicial, actualización y capacitación para una Educación de Calidad	Porcentaje de docentes formados y actualizados	(Número de docentes formados y actualizados / Número Total de docentes) x100	100	Por ciento	Estratégico	Eficacia	Anual
PROYECTO/COMPONENTE	Formación inicial de los Docentes fortalecida	Porcentaje de estudiantes que egresan de las escuelas normales	(Número de estudiantes que egresan de las escuelas normales / Número de estudiantes que ingresaron en la misma generación) x100	88	Por ciento	Gestión	Eficacia	Anual

B) LISTADO DE PROGRAMAS ASÍ COMO SUS INDICADORES ESTRATÉGICOS Y DE GESTIÓN
PRESUPUESTO DE EGRESOS 2019
PRESUPUESTO BASADO EN RESULTADOS
MATRIZ DE INDICADORES PARA RESULTADOS (MIR)

PROGRAMA PRESUPUESTARIO	035 Fondo Nacional Emprendedor
DEPENDENCIA/ENTIDAD	29-02 Fideicomiso de Inversión del Impuesto del 2% Sobre Nómina
EJE ESTRATÉGICO	2 Fortaleza Económica

MATRIZ DE INDICADORES						ATRIBUTOS DEL INDICADOR		
NIVEL	**RESUMEN NARRATIVO**	**INDICADOR**	**FORMULA**	**META**	**UNIDAD DE MEDIDA**	**TIPO DE INDICADOR**	**DIMENSION**	**FRECUENCIA**
FIN	Contribuir a impulsar a emprendedores y fortalecer el desarrollo empresarial de la MIPYMES y los organismos del sector social de la economía mediante la mejora de la productividad de las MIPYMES en sectores estratégicos	Diferencia de la tasa de crecimiento de las ventas promedio de la MIPYMES con respecto al período anterior	Tasa de crecimiento de las ventas promedio de las MIPYMES en el año actual - Tasa de crecimiento de las ventas promedio de las MIPYMES del año anterior	5	Por ciento	Estratégico	Eficacia	Anual
PROPOSITO	Las Micro, Pequeñas y Medianas Empresas de los sectores estratégicos son más productivas	Tasa de variación de la productividad total de los factores en las MIPYMES apoyadas	[{(Ventas en el año T / Suma del valor del trabajo, el valor del capital y los insumos del año T) / (Ventas en el año T-1 / Suma del valor del trabajo, el valor del capital y los insumos en el año T-1)} - 1] x100	2.32	Por ciento	Estratégico	Eficacia	Anual
PROYECTO/COMPONENTE	Apoyos otorgados a las MIPYMES para fortalecer sus capacidades productivas y tecnológicas	Porcentaje de MIPYMES apoyadas que incrementaron su productividad total de los factores en relación con el total de MIPYMES apoyadas con proyectos productivos	(MIPYMES apoyadas que incrementaron su productividad total de los factores en el período T / Total de MIPYMES apoyadas con proyectos productivos en el período T) x100	50	Por ciento	Gestión	Eficacia	Anual

B) LISTADO DE PROGRAMAS ASÍ COMO SUS INDICADORES ESTRATÉGICOS Y DE GESTIÓN
PRESUPUESTO DE EGRESOS 2019
PRESUPUESTO BASADO EN RESULTADOS
MATRIZ DE INDICADORES PARA RESULTADOS (MIR)

PROGRAMA PRESUPUESTARIO	036 Programa de Apoyos a Pequeños Productores
DEPENDENCIA/ENTIDAD	13 Secretaría de Desarrollo Rural 29-03 Fideicomiso Fondo de Fomento Agropecuario del Estadode Campeche (FOFAECAM)
EJE ESTRATÉGICO	2 Fortaleza Económica

MATRIZ DE INDICADORES						ATRIBUTOS DEL INDICADOR		
NIVEL	RESUMEN NARRATIVO	INDICADOR	FORMULA	META	UNIDAD DE MEDIDA	TIPO DE INDICADOR	DIMENSION	FRECUENCIA
FIN	Contribuir a generar las condiciones necesarias para construir un sector agroalimentario productivo, competitivo, rentable y sustentable	Tasa de crecimiento real anual del sector agropecuario en el periodo actual respecto al año base	[(Valor de la producción del sector agropecuario en el año evaluado / Valor de la producción del sector agropecuario en el año base)-1] x100	25	Por ciento	Estratégico	Eficacia	Anual
PROPOSITO	Los productores agropecuarios apoyados mejoran su capacidad adaptativa ante desastres naturales	Porcentaje de productores rurales atendidos en el programa	(Total de productores atendidos / Total de productores rurales en el Estado)x100	96.4	Por ciento	Estratégico	Eficacia	Anual
PROYECTO/COMPONENTE	Apoyo a productores de bajos ingresos para seguro pecuario por desastres naturales	Porcentaje de beneficiarios apoyados con seguro pecuario en relación al total de productores agropecuarios	(Total de productores pecuarios atendidos / Total de productores rurales en el Estado)x100	8.4	Por ciento	Gestión	Eficacia	Anual
	Apoyo económico para seguro agrícola por desastres naturales en beneficio de los productores del Estado	Porcentaje de hectáreas con cobertura contra siniestros por eventos climatológicos en relación a la superficie sembrada elegible	(Número de hectáreas aseguradas contra siniestros climatológicos en el año actual / Número de hectáreas sembradas en el año anterior) x100	35.5	Por ciento	Gestión	Eficacia	Anual
	Apoyos a las unidades económicas agrícolas, pecuarias, de pesca y acuícolas formadas por pequeños productores rurales para incrementar su productividad	Porcentaje de servicios de asistencia técnica, innovación tecnológica o extensionismo rural atendidos con respecto a los servicios solicitados	(Servicios atendidos / Servicios solicitados) x100	98	Por ciento	Gestión	Eficacia	Anual

B) LISTADO DE PROGRAMAS ASI COMO SUS INDICADORES ESTRATEGICOS Y DE GESTION
PRESUPUESTO DE EGRESOS 2019
PRESUPUESTO BASADO EN RESULTADOS
MATRIZ DE INDICADORES PARA RESULTADOS (MIR)

PROGRAMA PRESUPUESTARIO	038 Programa de Atención a Familia y Comunidad
DEPENDENCIA/ENTIDAD	28-21 Sistema para el Desarrollo Integral de la Familia del Estado de Campeche (DIF)
EJE ESTRATÉGICO	1 Igualdad de Oportunidades

MATRIZ DE INDICADORES						ATRIBUTOS DEL INDICADOR		
NIVEL	RESUMEN NARRATIVO	INDICADOR	FORMULA	META	UNIDAD DE MEDIDA	TIPO DE INDICADOR	DIMENSION	FRECUENCIA
FIN	Contribuir al combate de la pobreza y proporcionar asistencia a grupos vulnerables	Porcentaje de población en situación de pobreza	(Número de personas en situación de pobreza / Habitantes totales de la Entidad) x100	43.8	Por ciento	Estratégico	Eficacia	Bianual
PROPOSITO	Las personas en situación de vulnerabilidad riesgo social del Estado de Campeche cuentan con condiciones y oportunidades de vida para su pleno desarrollo	Cobertura de comunidades fortalecidas	(Número de comunidades atendidas / Total de comunidades del Estado) x100	53.21	Por ciento	Estratégico	Eficacia	Anual
PROYECTO/COMPONENTE	Acciones de fortalecimiento para la población vulnerable del Estado de Campeche otorgadas	Porcentaje de acciones realizadas	(Número de acciones realizadas / Número de acciones solicitadas a realizar) x100	100	Por ciento	Gestión	Eficacia	Trimestral
	Capacitación laboral y Acciones formativas otorgadas	Porcentaje de egresados que concluyen su capacitación	(Número de egresados / Número de inscritos) x100	100	Por ciento	Gestión	Eficacia	Trimestral
	Servicios de supervisión y asesoramiento en Centros Asistenciales, Comunitarios, Educativos y localidades rurales realizados	Supervisiones y asesoramientos realizados	Número de supervisiones y asesoramientos realizados	560	Supervisión	Gestión	Eficacia	Trimestral

B) LISTADO DE PROGRAMAS ASI COMO SUS INDICADORES ESTRATEGICOS Y DE GESTION
PRESUPUESTO DE EGRESOS 2019
PRESUPUESTO BASADO EN RESULTADOS
MATRIZ DE INDICADORES PARA RESULTADOS (MIR)

PROGRAMA PRESUPUESTARIO	040 Fondo de Aportaciones para la Nómina Educativa y Gasto Operativo (FONE)
DEPENDENCIA/ENTIDAD	07 Secretaría de Educación
EJE ESTRATÉGICO	1 Igualdad de Oportunidades

MATRIZ DE INDICADORES						ATRIBUTOS DEL INDICADOR		
NIVEL	**RESUMEN NARRATIVO**	**INDICADOR**	**FORMULA**	**META**	**UNIDAD DE MEDIDA**	**TIPO DE INDICADOR**	**DIMENSION**	**FRECUENCIA**
FIN	Contribuir a asegurar la calidad y pertinencia de los estudiantes en la Educación Básica mediante herramientas académicas que los ayuden a concluir satisfactoriamente su educación	Porcentaje de estudiantes evaluados por el Plan Nacional para la Evaluación de los Aprendizajes (PLANEA), que obtienen el nivel de dominio III o IV en lenguaje y comunicación y matemáticas en Educación Básica	(Número de estudiantes de Educación Básica cuyo puntaje los ubicó en el nivel de dominio III o IV en lenguaje y comunicación / Total de estudiantes de Educación Básica evaluados en lenguaje y comunicación) x100	30	Por ciento	Estratégico	Eficacia	Anual
PROPOSITO	La población en edad de asistir a la escuela tiene acceso y concluye sus estudios de Educación Básica, incluyendo indígena y especial, derivado de la aplicación de los recursos del Fondo de Aportaciones para la Nomina Educativa y Gasto Operativo (FONE)	Eficiencia terminal en educación secundaria	(Número de alumnos egresados de la Educación Secundaria en el ciclo escolar t / Alumnos de nuevo ingreso a primer grado de secundaria en el ciclo escolar t-2) x100	86.8	Por ciento	Estratégico	Eficacia	Anual
PROYECTO/COMPONENTE	Servicios educativos de tipo Básico otorgados por las Entidades Federativas	Tasa neta de escolarización de nivel preescolar en la Entidad Federativa	(Matrícula total al inicio de cursos de Educación Preescolar de 3 a 5 años atendida en los servicios educativos en el Estado en el año t / Población de 3 a 5 años en el Estado en el año t) x100	56.9	Por ciento	Gestión	Eficacia	Anual
		Tasa neta de escolarización de nivel primaria en la Entidad Federativa	(Matrícula total al inicio de cursos de Educación Primaria de 6 a 11 años atendida en los servicios educativos en el Estado en el año t / Población de 6 a 11 años en el Estado en el año t) x100	85.0	Por ciento	Gestión	Eficacia	Anual
		Tasa neta de escolarización de nivel secundaria en la Entidad Federativa	(Matrícula total al inicio de cursos de Educación Secundaria de 12 a 14 años atendida en los servicios educativos en el Estado en el año t / Población de 12 a 14 años en el Estado en el año t) x100	68.1	Por ciento	Gestión	Eficacia	Anual

B) LISTADO DE PROGRAMAS ASI COMO SUS INDICADORES ESTRATEGICOS Y DE GESTION
PRESUPUESTO DE EGRESOS 2019
PRESUPUESTO BASADO EN RESULTADOS
MATRIZ DE INDICADORES PARA RESULTADOS (MIR)

PROGRAMA PRESUPUESTARIO	041 Programa de Educación Básica
DEPENDENCIA/ENTIDAD	07 Secretaría de Educación
EJE ESTRATÉGICO	1 Igualdad de Oportunidades

MATRIZ DE INDICADORES						ATRIBUTOS DEL INDICADOR		
NIVEL	RESUMEN NARRATIVO	INDICADOR	FORMULA	META	UNIDAD DE MEDIDA	TIPO DE INDICADOR	DIMENSION	FRECUENCIA
FIN	Contribuir a asegurar la calidad y pertinencia de los estudiantes en la Educación Básica mediante herramientas académicas que los ayuden a concluir satisfactoriamente su educación	Porcentaje de estudiantes evaluados por el Plan Nacional para la Evaluación de los Aprendizajes (PLANEA), que obtienen el nivel de dominio III o IV en lenguaje y comunicación y matemáticas en Educación Básica	(Número de estudiantes de Educación Básica cuyo puntaje los ubicó en el nivel de dominio III o IV en lenguaje y comunicación / Total de estudiantes de Educación Básica evaluados en lenguaje y comunicación) x100	30	Por ciento	Estratégico	Eficacia	Anual
PROPOSITO	La población estudiantil de 3 a 14 años de edad concluyen satisfactoriamente la educación Básica de calidad	Porcentaje de Eficiencia Terminal	(Número de población estudiantil egresados de 3er. grado de secundaria del año N / Número de población estudiantil inscritos en 1er. grado de secundaria del año N -2) x100	88.5	Por ciento	Estratégico	Eficacia	Anual
PROYECTO/COMPONENTE	Docentes Capacitados	Porcentaje de docentes capacitados	(Total de docentes capacitados / Total de docentes de Educación Básica) x100	2.2	Por ciento	Gestión	Eficacia	Anual
	Educación Básica de calidad impartida a la población de la Entidad	Porcentaje de población estudiantil de Educación Básica atendidos	(Total de población estudiantil de Educación Básica / Total de población de 3 a 14 años de edad) x100	91.9	Por ciento	Gestión	Eficacia	Anual
	Educación Básica en áreas rurales e indígenas de la Entidad atendidos	Porcentaje de población estudiantil de áreas rurales e indígenas atendidos	(Población estudiantil de áreas rurales e indígenas atendidos / Total de población estudiantil de áreas rurales e indígenas) x100	100	Por ciento	Gestión	Eficacia	Anual

B) LISTADO DE PROGRAMAS ASÍ COMO SUS INDICADORES ESTRATÉGICOS Y DE GESTIÓN
PRESUPUESTO DE EGRESOS 2019
PRESUPUESTO BASADO EN RESULTADOS
MATRIZ DE INDICADORES PARA RESULTADOS (MIR)

PROGRAMA PRESUPUESTARIO	042 Programa Nacional de Becas
DEPENDENCIA/ENTIDAD	28-16 Fundación Pablo García
EJE ESTRATÉGICO	3 Aprovechamiento de la Riqueza

MATRIZ DE INDICADORES						ATRIBUTOS DEL INDICADOR		
NIVEL	RESUMEN NARRATIVO	INDICADOR	FORMULA	META	UNIDAD DE MEDIDA	TIPO DE INDICADOR	DIMENSION	FRECUENCIA
FIN	Contribuir a asegurar mayor cobertura, inclusión y equidad educativa entre todos los grupos de la población para la construcción de una sociedad más justa mediante el otorgamiento de becas y apoyos	Tasa de abandono escolar en Educación Primaria y Secundaria	((1-Matrícula total del tipo de servicio y nivel determinado - Matrícula de Nuevo Ingreso a primer grado del nivel determinado para el tipo de servicio + Egresados del nivel educativo en el tipo de servicio determinado en el ciclo escolar N / Matrícula Total del tipo de servicio para el ciclo escolar N del nivel educativo determinado) x100	100	Por ciento	Estratégico	Eficacia	Anual
PROPOSITO	Estudiantes beneficiados/as con una beca no interrumpen sus estudios con lo cual se logra la permanencia y el egreso de la población estudiantil	Porcentaje de permanencia escolar de estudiantes becados de un nivel educativo, respecto a la matrícula de estudiantes becados al inicio de cursos del mismo nivel	(Matrícula de estudiantes becados al final del ciclo escolar N / Matricula de estudiantes becados al inicio del ciclo escolar N) x100	100	Por ciento	Estratégico	Eficacia	Anual
PROYECTO/COMPONENTE	Programa de becas para la educación superior manutención	Tasa de variación de becas otorgadas por el programa de becas para la educación superior manutención	((Total de estudiantes que reciben beca del programa de becas para la educación superior manutención en el año actual / Total de estudiantes que reciben beca en el año anterior)-1) x100	0	Por ciento	Gestión	Eficacia	Anual

B) LISTADO DE PROGRAMAS ASI COMO SUS INDICADORES ESTRATEGICOS Y DE GESTION
PRESUPUESTO DE EGRESOS 2019
PRESUPUESTO BASADO EN RESULTADOS
MATRIZ DE INDICADORES PARA RESULTADOS (MIR)

PROGRAMA PRESUPUESTARIO	050 Educación para Adultos
DEPENDENCIA/ENTIDAD	28-06 Instituto Estatal de la Educación para los Adultos del Estado de Campeche (IEEA)
EJE ESTRATÉGICO	1 Igualdad de Oportunidades

MATRIZ DE INDICADORES						ATRIBUTOS DEL INDICADOR		
NIVEL	**RESUMEN NARRATIVO**	**INDICADOR**	**FORMULA**	**META**	**UNIDAD DE MEDIDA**	**TIPO DE INDICADOR**	**DIMENSION**	**FRECUENCIA**
FIN	Contribuir a asegurar una mayor cobertura, inclusión y equidad educativa entre todos los grupos de la población para la construcción de una sociedad más justa, mediante los servicios educativos para la población de 15 años o más en situación de rezago educativo	Tasa de variación de la población de 15 años o más en situación de rezago educativo	((Población de 15 años o más en situación de rezago educativo en t / Población de 15 años o más en situación de rezago educativo en t - 1)-1) x100	-1.3	Por ciento	Estratégico	Eficacia	Anual
PROPOSITO	La población de 15 años o más en situación de rezago educativo supera dicha situación	Porcentaje de usuarios que concluyen nivel (UCN) educativo, primaria o secundaria, a través de la aplicación del Programa Especial de Certificación (PEC)	((Total de usuarios que concluyen nivel primaria con el PEC en el periodo t + Total de usuarios que concluyen nivel de secundaria con el PEC en el periodo t) / Total de participantes que presentaron examen del PEC educación primaria o educación secundaria en el periodo t) x100	80.20	Por ciento	Estratégico	Eficiencia	Trimestral
		Porcentaje de usuarios que concluyen nivel intermedio de cualquier vertiente del MEVyT y se incorporan a nivel avanzado de cualquier vertiente del MEVyT en al año	(Usuarios que concluyen nivel intermedio del MEVyT y se incorporan al nivel avanzado del MEVyT en el año t / Número de usuarios que concluyen nivel intermedio del MEVyT en el año t) x100	80	Por ciento	Estratégico	Eficacia	Anual
		Tasa de variación de usuarios del MEVyT que concluyen nivel inicial, intermedio y/o avanzado	((Usuarios que concluyen nivel en el año t / Usuarios que concluyen nivel en el año t - 1)-1) x100	-4.18	Por ciento	Estratégico	Eficacia	Anual
PROYECTO/COMPONENTE	Niveles de Modelo Educativo para la Vida y el Trabajo concluidos a través de la vinculación con distintas unidades operativas del INEA	Porcentajes de usuarios que concluyen niveles intermedio y avanzado del MEVyT vinculados a Plazas Comunitarias de atención educativa y servicios integrales	((Usuarios que concluyen nivel intermedio y avanzado del MEVyT y están vinculados a plazas comunitarias de atención educativa y servicios integrales en el periodo t) / Total usuarios que concluyen algún nivel del MEVyT en el periodo t) x100	23	Por ciento	Gestión	Eficacia	Semestral

B) LISTADO DE PROGRAMAS ASI COMO SUS INDICADORES ESTRATEGICOS Y DE GESTION
PRESUPUESTO DE EGRESOS 2019
PRESUPUESTO BASADO EN RESULTADOS
MATRIZ DE INDICADORES PARA RESULTADOS (MIR)

PROGRAMA PRESUPUESTARIO	050 Educación para Adultos
DEPENDENCIA/ENTIDAD	28-06 Instituto Estatal de la Educación para los Adultos del Estado de Campeche (IEEA)
EJE ESTRATÉGICO	1 Igualdad de Oportunidades

MATRIZ DE INDICADORES						ATRIBUTOS DEL INDICADOR		
NIVEL	RESUMEN NARRATIVO	INDICADOR	FORMULA	META	UNIDAD DE MEDIDA	TIPO DE INDICADOR	DIMENSION	FRECUENCIA
PROYECTO/COMPONENTE	Niveles de Modelo Educativo para la Vida y el Trabajo concluidos a través de la vinculación con distintas unidades operativas del INEA	Porcentajes de usuarios que concluyen niveles intermedio y avanzado del MEVyT vinculados a Puntos de Encuentro	(Usuarios que concluyen niveles intermedio y avanzado del MEVyT y están vinculados a los puntos de encuentro en el periodo t/Total usuarios que concluyen algún nivel del MEVy en el periodo t) x100	17	Por ciento	Gestión	Eficacia	Semestral
		Porcentajes de usuarios que concluyen niveles intermedio y avanzado del MEVyT vinculados a Círculos de Estudio	(Usuarios que concluyen a niveles intermedio y avanzado del MEVyT y están vinculados a círculos de estudio en el periodo t / Total usuarios que concluyen algún nivel del MEVyT en el periodo t) x100	60	Por ciento	Gestión	Eficacia	Semestral
	Programa de Certificación para Nivel Primaria y Secundaria	Porcentaje de exámenes del PEC de Educación primaria y educación secundaria aplicados	(Examenes del PEC de educación primaria y educación secundaria aplicados en el periodo t / Examenes del PEC de educación primaria y educación secundaria solicitados en el periodo t) x100	90.18	Por ciento	Gestión	Eficacia	Trimestral
	Servicios Educativos de alfabetización primaria y secundaria otorgados a la población de 15 años y más en condición de rezago educativo	Porcentaje de exámenes acreditados del Modelo Educativo para la Vida y el Trabajo	(Número de exámenes acreditados en el periodo t /Número de exámenes presentados en el periodo t) x100	100	Por ciento	Gestión	Eficacia	Semestral

B) LISTADO DE PROGRAMAS ASÍ COMO SUS INDICADORES ESTRATÉGICOS Y DE GESTIÓN
PRESUPUESTO DE EGRESOS 2019
PRESUPUESTO BASADO EN RESULTADOS
MATRIZ DE INDICADORES PARA RESULTADOS (MIR)

PROGRAMA PRESUPUESTARIO	059 Convenios Culturales
DEPENDENCIA/ENTIDAD	08 Secretaría de Cultura
EJE ESTRATÉGICO	3 Aprovechamiento de la Riqueza

MATRIZ DE INDICADORES						ATRIBUTOS DEL INDICADOR		
NIVEL	**RESUMEN NARRATIVO**	**INDICADOR**	**FORMULA**	**META**	**UNIDAD DE MEDIDA**	**TIPO DE INDICADOR**	**DIMENSION**	**FRECUENCIA**
FIN	Contribuir en los procesos de desarrollo social y humano, para potencializar la creación y expresión cultural, así como la inversión en infraestructura y actividades culturales para la transformación social y el mejoramiento de las comunidades	Variación porcentual de inversión en infraestructura cultural	[(Importe total de inversión en infraestructura del año actual / Importe total de inversión en infraestructura del año anterior) -1] x100	-0.14	Por ciento	Estratégico	Economía	Anual
		Variación porcentual de inversión en actividades culturales	[(Importe total de inversión en actividades culturales del año actual / Importe total de inversión en actividades culturales del año anterior) -1] x100	4.8	Por ciento	Estratégico	Economía	Anual
PROPOSITO	El Desarrollo cultural es impulsado mediante la formulación, coordinación y evaluación de la política cultural del Estado, proponiendo y ejecutando los acuerdos de coordinación que en materia de cultura conviene el Estado con la Federación, los Municipios y Organismos Nacionales e Internacionales	Porcentaje de convenios culturales suscritos	(Número de convenios culturales suscritos / Número de convenios culturales programados) x100	100	Por ciento	Estratégico	Eficacia	Anual
PROYECTO/COMPONENTE	Convenios Culturales suscritos	Porcentaje de convenios culturales cultura Campeche - PEF suscritos	(Número de convenios cultura - PEF suscritos / Número de convenios cultura - PEF programados) x100	100	Por ciento	Gestión	Eficacia	Trimestral
	Fondo Estatal de Promoción de la Cultura	Porcentaje de presupuesto ejercido	(Total de presupuesto ejercido / Total de presupuesto autorizado) x100	100	Por ciento	Gestión	Eficiencia	Trimestral
	Otros convenios culturales con instituciones estatales, nacionales e internacionales firmados	Número de otros convenios culturales con instituciones estatales, nacionales e internacionales firmados	Total de convenios culturales firmados con instituciones estatales, nacionales e internacionales.	1	Convenio	Gestión	Eficacia	Trimestral

B) LISTADO DE PROGRAMAS ASI COMO SUS INDICADORES ESTRATEGICOS Y DE GESTION
PRESUPUESTO DE EGRESOS 2019
PRESUPUESTO BASADO EN RESULTADOS
MATRIZ DE INDICADORES PARA RESULTADOS (MIR)

PROGRAMA PRESUPUESTARIO	060 Programa de Fomento Cultural y Cívico
DEPENDENCIA/ENTIDAD	08 Secretaría de Cultura
EJE ESTRATÉGICO	3 Aprovechamiento de la Riqueza

MATRIZ DE INDICADORES						ATRIBUTOS DEL INDICADOR		
NIVEL	RESUMEN NARRATIVO	INDICADOR	FORMULA	META	UNIDAD DE MEDIDA	TIPO DE INDICADOR	DIMENSION	FRECUENCIA
FIN	Contribuir en los procesos de desarrollo social y humano, para potencializar la creación y expresión cultural, así como la inversión en infraestructura y actividades culturales para la transformación social y el mejoramiento de las comunidades	Variación porcentual de inversión en infraestructura cultural	[(Importe total de inversión en infraestructura del año actual / Importe total de inversión en infraestructura del año anterior) -1] x100	-0.14	Por ciento	Estratégico	Economía	Anual
		Variación porcentual de inversión en actividades culturales	[(Importe total de inversión en actividades culturales del año actual / Importe total de inversión en actividades culturales del año anterior) -1] x100	4.8	Por ciento	Estratégico	Economía	Anual
PROPOSITO	Acciones para el desarrollo comunitario a través de la promoción de la cultura y las artes, fomento a la lectura y los valores cívicos en el Estado implementadas	Porcentaje de participantes en actividades de fomento cultural y cívico	(Total de participantes en actividades de fomento cultural y cívico / Total de participantes programados en actividades de fomento cultural y cívico) x100	100	Por ciento	Estratégico	Eficacia	Anual
PROYECTO/COMPONENTE	Actividades de Apoyo Administrativo	Porcentaje de presupuesto ejercido de las actividades de apoyo administrativo de este programa presupuestario	(Total de presupuesto ejercido de las actividades de apoyo administrativo / Total de presupuesto ejercido del programa) x100	62	Por ciento	Gestión	Economía	Trimestral
	Programa de acción cívica	Porcentaje de actos cívicos realizados	(Número de actos cívicos realizados / Número de actos cívicos programados) x100	100	Por ciento	Gestión	Eficacia	Trimestral
	Programa de promoción y desarrollo cultural	Porcentaje de actividades de promoción y desarrollo cultural realizados	(Total de actividades de promoción y desarrollo cultural realizados / Total de actividades de promoción y desarrollo cultural programados) x100	100	Por ciento	Gestión	Eficacia	Trimestral

B) LISTADO DE PROGRAMAS ASI COMO SUS INDICADORES ESTRATEGICOS Y DE GESTION
PRESUPUESTO DE EGRESOS 2019
PRESUPUESTO BASADO EN RESULTADOS
MATRIZ DE INDICADORES PARA RESULTADOS (MIR)

PROGRAMA PRESUPUESTARIO	061 Programa de Patrimonio Cultural
DEPENDENCIA/ENTIDAD	08 Secretaría de Cultura
EJE ESTRATÉGICO	3 Aprovechamiento de la Riqueza

MATRIZ DE INDICADORES						ATRIBUTOS DEL INDICADOR		
NIVEL	**RESUMEN NARRATIVO**	**INDICADOR**	**FORMULA**	**META**	**UNIDAD DE MEDIDA**	**TIPO DE INDICADOR**	**DIMENSION**	**FRECUENCIA**
FIN	Contribuir en los procesos de desarrollo social y humano, para potencializar la creación y expresión cultural, así como la inversión en infraestructura y actividades culturales para la transformación social y el mejoramiento de las comunidades	Variación porcentual de inversión en infraestructura cultural	[(Importe total de inversión en infraestructura del año actual / Importe total de inversión en infraestructura del año anterior) -1] x100	-0.14	Por ciento	Estratégico	Economía	Anual
		Variación porcentual de inversión en actividades culturales	[(Importe total de inversión en actividades culturales del año actual / Importe total de inversión en actividades culturales del año anterior) -1] x100	4.8	Por ciento	Estratégico	Economía	Anual
PROPOSITO	Políticas, normas técnicas y procedimientos constructivos establecidos dentro del ámbito de competencia para la vigilancia y aplicación de los recursos financieros para la conservación, rescate o restauración de monumentos y sitios de carácter histórico, patrimonial y cultural, en beneficio de la población	Porcentaje de proyectos de financiamiento para obras de conservación, rescate del patrimonio cultural tangible realizados	(Número de proyectos de financiamiento para obras de conservación, rescate del patrimonio cultural tangible realizados / Número de proyectos de financiamiento para obras de conservación, rescate del patrimonio cultural tangible programados) x100	100	Por ciento	Estratégico	Eficacia	Anual
PROYECTO/COMPONENTE	Actividades de Apoyo Administrativo	Porcentaje de presupuesto ejercido de las actividades de apoyo administrativo de este programa presupuestario	(Total de presupuesto ejercido de las actividades de apoyo administrativo / Total de presupuesto ejercido del programa) x100	3.54	Por ciento	Gestión	Economía	Trimestral
	Colaborar en proyectos de infraestructura cultural del Estado	Porcentaje de actividades realizadas de colaboración en la infraestructura cultural del Estado	(Número de actividades realizadas de colaboración en la infraestructura cultural / Número de actividades programadas de colaboración en la infraestructura cultural) x100	100	Por ciento	Gestión	Eficacia	Trimestral
		Porcentaje de recursos ejercidos en infraestructura	(Total de recursos ejercidos en infraestructura / Total de recursos autorizados para infraestructura) x100	100	Por ciento	Gestión	Economía	Trimestral

B) LISTADO DE PROGRAMAS ASI COMO SUS INDICADORES ESTRATEGICOS Y DE GESTION
PRESUPUESTO DE EGRESOS 2019
PRESUPUESTO BASADO EN RESULTADOS
MATRIZ DE INDICADORES PARA RESULTADOS (MIR)

PROGRAMA PRESUPUESTARIO	062 Programa de Apoyos a la Cultura
DEPENDENCIA/ENTIDAD	08 Secretaría de Cultura
EJE ESTRATÉGICO	3 Aprovechamiento de la Riqueza

MATRIZ DE INDICADORES						ATRIBUTOS DEL INDICADOR		
NIVEL	**RESUMEN NARRATIVO**	**INDICADOR**	**FORMULA**	**META**	**UNIDAD DE MEDIDA**	**TIPO DE INDICADOR**	**DIMENSION**	**FRECUENCIA**
FIN	Promover el desarrollo de la creación y el arte popular e indígena, apoyar la dotación, mantenimiento, equipamiento y rehabilitación de espacios culturales de propiedad Municipal y espacios catalogados del Patrimonio Cultural	Población beneficiada de los proyectos aprobados	Total de población beneficiada de los proyectos aprobados	250000	Persona	Estratégico	Eficacia	Anual
PROPOSITO	Promover expresiones de la cultura popular y espacios de formación artística, así como la preservación y conservación de los bienes de Patrimonio Cultural	Costo promedio de recursos financieros otorgados para la conservación de bienes de patrimonio cultural y artístico	Monto total de recursos financieros otorgados en apoyo para la conservación de bienes de patrimonio cultural y artístico / Total de bienes de patrimonio cultural y artístico a conservar	15000000	Pesos	Estratégico	Eficiencia	Anual
		Total de expresiones de desarrollo de la cultura popular indígena	Número total de expresiones de desarrollo de la cultura popular indígena	1	Evento	Estratégico	Eficacia	Anual
PROYECTO/COMPONENTE	Proyectos para el desarrollo de la cultura municipal y comunitaria aprobados	Porcentaje de proyectos aprobados	(Número de proyectos aprobados / Número total de proyectos recibidos) x100	100	Por ciento	Gestión	Eficacia	Trimestral

B) LISTADO DE PROGRAMAS ASÍ COMO SUS INDICADORES ESTRATÉGICOS Y DE GESTIÓN
PRESUPUESTO DE EGRESOS 2019
PRESUPUESTO BASADO EN RESULTADOS
MATRIZ DE INDICADORES PARA RESULTADOS (MIR)

PROGRAMA PRESUPUESTARIO	066 Seguro Popular
DEPENDENCIA/ENTIDAD	28-28 Régimen Estatal de Protección Social en Salud en Campeche (REPSS)
EJE ESTRATÉGICO	1 Igualdad de Oportunidades

MATRIZ DE INDICADORES						ATRIBUTOS DEL INDICADOR		
NIVEL	**RESUMEN NARRATIVO**	**INDICADOR**	**FORMULA**	**META**	**UNIDAD DE MEDIDA**	**TIPO DE INDICADOR**	**DIMENSION**	**FRECUENCIA**
FIN	Contribuir con el bienestar de la salud de la población campechana	Esperanza de Vida	Total de años vividos / Supervivientes de la edad	75.4	Año	Estratégico	Eficacia	Anual
		Porcentaje de población con carencia por acceso a los servicios de salud	(Número de personas en situación de carencia por acceso a los servicios de salud / Total de población del Estado de Campeche) x100	12.5	Por ciento	Estratégico	Eficacia	Bianual
PROPOSITO	La población que carece de seguridad social cuenta con acceso a las intervenciones de prevención de enfermedades y atención médica	Porcentaje de avance en el cumplimento de incorporación de personas al Seguro Popular	(Total de personas afiliadas al Seguro Popular en el año / Total de personas que carecen de los servicios de salud) x100	17.8	Por ciento	Estratégico	Eficacia	Anual
PROYECTO/COMPONENTE	Acceso efectivo y con calidad a los beneficios del Sistema de Protección Social en Salud otorgado a los beneficiarios del Seguro Popular	Promedio de consultas otorgadas a los beneficiarios del Seguro Popular	Número de consultas en el período / Total de personas afiliadas en el período	100	Persona	Gestión	Eficacia	Trimestral

B) LISTADO DE PROGRAMAS ASÍ COMO SUS INDICADORES ESTRATÉGICOS Y DE GESTIÓN
PRESUPUESTO DE EGRESOS 2019
PRESUPUESTO BASADO EN RESULTADOS
MATRIZ DE INDICADORES PARA RESULTADOS (MIR)

PROGRAMA PRESUPUESTARIO	070 Servicios de Salud, Previsión y Atención Médica
DEPENDENCIA/ENTIDAD	09 Secretaría de Salud 28-27 Instituto Descentralizado de Salud Pública del Estado de Campeche (INDESALUD)
EJE ESTRATÉGICO	1 Igualdad de Oportunidades

MATRIZ DE INDICADORES						ATRIBUTOS DEL INDICADOR		
NIVEL	RESUMEN NARRATIVO	INDICADOR	FORMULA	META	UNIDAD DE MEDIDA	TIPO DE INDICADOR	DIMENSION	FRECUENCIA
FIN	Contribuir con el bienestar de la salud de la población campechana	Esperanza de Vida	Total de años vividos / Supervivientes de la edad	75.5	Año	Estratégico	Eficacia	Anual
		Porcentaje de población con carencia por acceso a los servicios de salud	(Número de personas en situación de carencia por acceso a los servicios de salud / Total de población del Estado de Campeche) x100	10.69	Por ciento	Estratégico	Eficacia	Bianual
PROPOSITO	La población del Estado de Campeche ha fortalecido su salud a través de la atención médica, acciones de promoción y prevención de las enfermedades	Tasa bruta de mortalidad	Número de defunciones por cada mil habitantes en un año determinado	5.48	Defunción	Estratégico	Eficacia	Anual
PROYECTO/COMPONENTE	Actividades de Apoyo Administrativo	Porcentaje de presupuesto ejercido de las actividades de apoyo administrativo de este programa presupuestario	(Total de presupuesto ejercido de las actividades de apoyo administrativo / Total de presupuesto ejercido del programa) x100	38.28	Por ciento	Gestión	Economía	Anual
	Atención médica de calidad proporcionada	Porcentaje de Unidades Médicas beneficiadas	(Número de Unidades Médicas beneficiadas / Número de Unidades Médicas programadas a beneficiar) x100	100	Por ciento	Gestión	Eficacia	Anual
	Incidencias de enfermedades prevenibles como el dengue y V.I.H. SIDA e ITS disminuidas	Tasa de variación de incidencias del dengue con relación al año anterior	[(Número de incidencias del dengue en el año actual / Número de incidencias del dengue en el año anterior) -1] x100	-25	Por ciento	Gestión	Eficacia	Anual
	Incidencias de enfermedades prevenibles como el dengue y V.I.H. SIDA e ITS disminuidas	Porcentaje de campañas masivas de promoción dirigidas a personas de 12 a 65 años no derechohabientes	(Número de campañas masivas de promoción realizadas a personas de 12 a 65 años no derechohabientes / Número de campañas masivas de promoción programadas a personas de 12 a 65 años no derechohabientes)x100	100	Por ciento	Gestión	Eficacia	Anual

B) LISTADO DE PROGRAMAS ASÍ COMO SUS INDICADORES ESTRATÉGICOS Y DE GESTIÓN
PRESUPUESTO DE EGRESOS 2019
PRESUPUESTO BASADO EN RESULTADOS
MATRIZ DE INDICADORES PARA RESULTADOS (MIR)

PROGRAMA PRESUPUESTARIO	070 Servicios de Salud, Previsión y Atención Médica
DEPENDENCIA/ENTIDAD	09 Secretaría de Salud 28-27 Instituto Descentralizado de Salud Pública del Estado de Campeche (INDESALUD)
EJE ESTRATÉGICO	1 Igualdad de Oportunidades

MATRIZ DE INDICADORES						ATRIBUTOS DEL INDICADOR		
NIVEL	RESUMEN NARRATIVO	INDICADOR	FORMULA	META	UNIDAD DE MEDIDA	TIPO DE INDICADOR	DIMENSION	FRECUENCIA
PROYECTO/COMPONENTE	Infraestructura, equipamiento y mobiliario de los servicios de salud fortalecidos	Porcentaje de unidades móviles en estado óptimo	(Unidades móviles arrendadas en estado óptimo / Total de unidades móviles arrendada) x100	100	Por ciento	Gestión	Eficacia	Anual
	Servicio de atención médica integral proporcionada	Porcentaje de población atendida por la Secretaría de Salud	(Número total de personas atendidas por la Secretaría de Salud / Total de población rural objetivo del Estado de Campeche, CE.RE.SO Carmen, CE.RE.SO Kobén y Centro de internamiento para adolescentes Kila) x100	100	Por ciento	Gestión	Eficacia	Anual

B) LISTADO DE PROGRAMAS ASÍ COMO SUS INDICADORES ESTRATÉGICOS Y DE GESTIÓN
PRESUPUESTO DE EGRESOS 2019
PRESUPUESTO BASADO EN RESULTADOS
MATRIZ DE INDICADORES PARA RESULTADOS (MIR)

PROGRAMA PRESUPUESTARIO	074 Promoción Turística
DEPENDENCIA/ENTIDAD	17 Secretaría de Turismo 28-19 Promotora de Eventos Artísticos, Culturales y de Convenciones del Estado de Campeche (PROEVENTOS)
EJE ESTRATÉGICO	2 Fortaleza Económica

MATRIZ DE INDICADORES						ATRIBUTOS DEL INDICADOR		
NIVEL	RESUMEN NARRATIVO	INDICADOR	FORMULA	META	UNIDAD DE MEDIDA	TIPO DE INDICADOR	DIMENSION	FRECUENCIA
FIN	Contribuir a generar crecimiento económico y bienestar social proveniente del turismo en el Estado de Campeche	Tasa de variación de derrama económica anual que beneficie a los campechanos	((Derrama Turística en el año T / Derrama Turística en el año T) – 1) x100	3.20	Por ciento	Estratégico	Eficacia	Anual
PROPOSITO	Incrementar la afluencia turística constante mediante una estrategia de promoción y gestión gubernamental	Variación porcentual de afluencia Turística en el Estado de Campeche	(Total de turistas en el año T / Total de turistas en el año T – 1) x100	0.056	Por ciento	Estratégico	Eficacia	Anual
		Variación de Porcentaje de ocupación Hotelera	Diferencia entre el porcentaje de ocupación del año T respecto al porcentaje de ocupación del año base (2014)	0.5	Por ciento	Estratégico	Eficacia	Anual
PROYECTO/COMPONENTE	Inversión privada para el incremento y competitividad del sector turístico fomentada	Total de empresas atendidas	(Número de empresas atendidas / Número de gestión empresas programadas) x100	100	Por ciento	Gestión	Eficacia	Trimestral
	Promoción Turística a nivel Nacional e Internacional realizada	Porcentaje de exhibiciones asistidas	(Número de exhibiciones en las que se participó o asistió / Número de exhibiciones planteadas en el año) x100	100	Por ciento	Gestión	Eficacia	Trimestral
	Recintos arrendados para eventos y Servicios adicionales brindados	Tasa de variación de eventos realizados del ejercicio actual en relación al año anterior	[(Número Total de eventos en el ejercicio / Número Total de eventos en el ejercicio anterior) -1] x100	1.72	Por ciento	Gestión	Eficacia	Anual
		Porcentaje de ingresos obtenidos por arrendamiento	(Total de ingresos obtenidos por arrendamiento / Total de ingresos obtenidos) x100	99.02	Por ciento	Gestión	Eficacia	Semestral

B) LISTADO DE PROGRAMAS ASÍ COMO SUS INDICADORES ESTRATÉGICOS Y DE GESTIÓN
PRESUPUESTO DE EGRESOS 2019
PRESUPUESTO BASADO EN RESULTADOS
MATRIZ DE INDICADORES PARA RESULTADOS (MIR)

PROGRAMA PRESUPUESTARIO	074 Promoción Turística
DEPENDENCIA/ENTIDAD	17 Secretaría de Turismo 28-19 Promotora de Eventos Artísticos, Culturales y de Convenciones del Estado de Campeche (PROEVENTOS)
EJE ESTRATÉGICO	2 Fortaleza Económica

MATRIZ DE INDICADORES						ATRIBUTOS DEL INDICADOR		
NIVEL	RESUMEN NARRATIVO	INDICADOR	FORMULA	META	UNIDAD DE MEDIDA	TIPO DE INDICADOR	DIMENSION	FRECUENCIA
PROYECTO/COMPONENTE	Recintos arrendados para eventos y Servicios adicionales brindados	Porcentaje de ingresos obtenidos por servicios adicionales otorgados	(Total de ingresos obtenidos por los servicios adicionales / Total de ingresos obtenidos) x100	0.97	Por ciento	Gestión	Eficacia	Semestral
	Servicios de Recursos Humanos, Materiales y Financieros proporcionados	Índice de calidad en la prestación de Servicios Turísticos	(Empresas Turísticas Capacitadas en el año T / Empresas Turísticas Capacitadas - 1 año) x100	111	Por ciento	Gestión	Eficacia	Anual
		Porcentaje de presupuesto ejercido	(Total de presupuesto ejercido / Total de presupuesto autorizado) x100	100	Por ciento	Gestión	Eficacia	Trimestral

B) LISTADO DE PROGRAMAS ASI COMO SUS INDICADORES ESTRATEGICOS Y DE GESTION
PRESUPUESTO DE EGRESOS 2019
PRESUPUESTO BASADO EN RESULTADOS
MATRIZ DE INDICADORES PARA RESULTADOS (MIR)

PROGRAMA PRESUPUESTARIO	075 Prevención del Delito y Combate a la Delincuencia
DEPENDENCIA/ENTIDAD	19 Secretaría de Seguridad Pública 19-13 Coordinación General de Seguridad Pública, Vialidad y Transporte (CGSPVyT)
EJE ESTRATÉGICO	4 Sociedad Fuerte y Protegida

MATRIZ DE INDICADORES						ATRIBUTOS DEL INDICADOR		
NIVEL	RESUMEN NARRATIVO	INDICADOR	FORMULA	META	UNIDAD DE MEDIDA	TIPO DE INDICADOR	DIMENSION	FRECUENCIA
FIN	Contribuir a la Seguridad Pública en el Estado	Percepción de Seguridad	(Población de 18 años y más que percibe como segura la Entidad / Población de 18 años y más encuestada) x100	39.5	Por ciento	Estratégico	Eficacia	Anual
PROPOSITO	Seguridad pública fortalecida para la reducción de la incidencia delictiva en el Estado de Campeche	Variación porcentual por la comisión de faltas administrativas	[(Faltas administrativas en el año actual / Faltas administrativas en el año anterior) - 1] x100	0.96	Por ciento	Estratégico	Eficacia	Anual
PROYECTO/COMPONENTE	Actividades de Apoyo Administrativo	Porcentaje de presupuesto ejercido de las actividades de apoyo administrativo de este programa presupuestario	(Total de presupuesto ejercido de las actividades de apoyo administrativo / Total de presupuesto ejercido del programa) x100	27.15	Por ciento	Gestión	Economía	Trimestral
	Grupos especiales para el combate a la delincuencia en el Estado	Eventos asistidos por las Unidades para el combate a la delincuencia	Número de eventos asistidos por las Unidades para el combate a la delincuencia	500	Evento	Gestión	Eficacia	Trimestral
	Seguridad pública y permisos de seguridad privada proporcionados	Promedio de cobertura de la vigilancia policial en los sectores de vigilancia	Unidades policiales / Sectores de vigilancia	4	Cobertura	Gestión	Eficiencia	Trimestral
	Supervisar y dar seguimiento a las medidas cautelares y condiciones impuestas a los imputados y realizar evaluaciones de riesgo	Porcentaje de supervisiones y seguimientos a las medidas cautelares, condiciones impuestas y evaluaciones de riesgo	(Número de supervisiones y seguimientos y evaluaciones de riesgo realizadas / Número de supervisiones y seguimientos y evaluaciones de riesgo solicitadas) x100	100	Por ciento	Gestión	Eficacia	Trimestral

B) LISTADO DE PROGRAMAS ASI COMO SUS INDICADORES ESTRATEGICOS Y DE GESTION
PRESUPUESTO DE EGRESOS 2019
PRESUPUESTO BASADO EN RESULTADOS
MATRIZ DE INDICADORES PARA RESULTADOS (MIR)

PROGRAMA PRESUPUESTARIO	076 Reinserción a la Sociedad de la Población Interna y Liberada de los Centros Penitenciarios y Centro de Internamiento para Adolescentes del Estado
DEPENDENCIA/ENTIDAD	19 Secretaría de Seguridad Pública
EJE ESTRATÉGICO	4 Sociedad Fuerte y Protegida

MATRIZ DE INDICADORES						ATRIBUTOS DEL INDICADOR		
NIVEL	RESUMEN NARRATIVO	INDICADOR	FORMULA	META	UNIDAD DE MEDIDA	TIPO DE INDICADOR	DIMENSION	FRECUENCIA
FIN	Contribuir a la Seguridad Pública en el Estado	Tasa de variación de los internos recluidos en los Centros Penitenciarios, Centro de Internamiento para Adolescentes del Estado y con tratamiento externo en el año respecto al año anterior	[(Número de internos recluidos en los Centros Penitenciarios, Centro de Internamiento para Adolescentes y con tratamiento externo del Estado en el año / Número de internos recluidos en los Centros Penitenciarios, Centro de Internamiento para Adolecentes y con tratamiento externo del Estado en el año anterior) -1] x100	-6.47	Por ciento	Estratégico	Eficacia	Anual
PROPOSITO	Población interna y liberada de los Centros Penitenciarios y Centros de Internamiento para Adolescentes del Estado logran su reinserción a la sociedad.	Porcentaje de reincidencia de personas liberadas de los Centros Penitenciarios y Centros de Internamiento para adolescentes	(Total de reincidentes en el año / Total de liberados de los Centros Penitenciarios, Centro de Internamiento para Adolescentes y de la Unidad de Seguimiento y Supervisión) x100	0.5	Por ciento	Estratégico	Eficacia	Anual
PROYECTO/COMPONENTE	Apoyos de gestión y vinculación laboral, médico, educativo, psicológico, y jurídico a los preliberados, liberados y adolescentes externados de los Centros Penitenciarios y del Centro de Internamiento para Adolescentes que acudan al Patronato	Porcentaje de preliberados, liberados y adolescentes externados beneficiados con apoyos de gestión y vinculación	(Total de preliberados y/o liberados y adolescentes beneficiados con apoyos de gestión y vinculación / Total de preliberados y/o liberados y adolescentes que solicitan apoyo) x100	100	Por ciento	Gestión	Eficacia	Trimestral
	Atención brindada a adolescentes recluidos en el Centro de Internamiento para Adolescentes del Estado y con tratamiento externo	Porcentaje de adolescentes atendidos con programas personalizados	(Total de adolescentes con programas personalizados / Total de adolescentes internados en el centro y con tratamiento externo) x100	100	Por ciento	Gestión	Eficacia	Trimestral
	Atención brindada a las personas privadas de su libertad de los Centros Penitenciarios del Estado en trabajo, capacitación, salud, educación, deporte, y el respeto a los derechos humanos	Porcentajes de personas privadas de su libertad atendidas en los ejes de la reinserción	(Número de personas privadas de su libertad atendidas en los ejes de la reinserción / Número total de personas privadas de su libertad en los Centros) x100	100	Por ciento	Gestión	Eficacia	Trimestral

B) LISTADO DE PROGRAMAS ASI COMO SUS INDICADORES ESTRATEGICOS Y DE GESTION
PRESUPUESTO DE EGRESOS 2019
PRESUPUESTO BASADO EN RESULTADOS
MATRIZ DE INDICADORES PARA RESULTADOS (MIR)

PROGRAMA PRESUPUESTARIO	077 Fondo de Aportaciones para la Seguridad Pública (FASP)
DEPENDENCIA/ENTIDAD	02-21 Consejo Estatal de Seguridad Pública en el Estado de Campeche (CESP) 19 Secretaría de Seguridad Pública 22 Fiscalía General del Estado de Campeche
EJE ESTRATÉGICO	2 Fortaleza Económica 4 Sociedad Fuerte y Protegida

MATRIZ DE INDICADORES						ATRIBUTOS DEL INDICADOR		
NIVEL	RESUMEN NARRATIVO	INDICADOR	FORMULA	META	UNIDAD DE MEDIDA	TIPO DE INDICADOR	DIMENSION	FRECUENCIA
FIN	Contribuir a mejorar las condiciones de seguridad y justicia mediante el fortalecimiento de las Instituciones de Seguridad Pública en la Entidad.	Tasa anual Estatal de la incidencia delictiva por cada cien mil habitantes	(Incidencia delictiva en la Entidad Federativa en el año t x100,000) / Población de la Entidad en el año t	220	Delito	Estratégico	Eficacia	Anual
PROPOSITO	Instituciones de seguridad pública son fortalecidas	Porcentaje de recursos del FASP del ejercicio fiscal en curso que han sido aplicados por la Entidad	(Recurso del año vigente ejercido por la Entidad / Monto convenido del año vigente por la Entidad) x100	100	Por ciento	Estratégico	Economía	Anual
PROYECTO/COMPONENTE	Las instituciones de seguridad pública y funcionarios judiciales del Sistema de Justicia Penal se fortalecen en materia de profesionalización	Avance en las metas de profesionalización convenidas por la Entidad Federativa con recursos del FASP del ejercicio fiscal	(Elementos capacitados en el ejercicio fiscal con recurso del FASP/ Elementos convenidos a capacitar en el ejercicio fiscal) x100	100	Por ciento	Gestión	Eficacia	Semestral
	Población escolar sensibilizada en temas de cultura de la legalidad, denuncia y participación ciudadana	Porcentaje de espacios escolares sensibilizados en temas de prevención	(Espacios escolares atendidos / Espacios escolares programados) x100	100	Por ciento	Gestión	Eficacia	Anual
	Servicio de atención a los ciudadanos que reportan sus emergencias al 911 mejorado	Tiempo de atención de las llamadas de emergencia	Suma de los tiempos de atención de las llamadas atendidas / Total de llamadas atendidas	12	Minutos	Gestión	Eficacia	Anual
	Sistema de Justicia fortalecido	Porcentaje de mandamientos judiciales y/o ministeriales cumplidos	(Total de mandamientos judiciales y/o ministeriales cumplidos / Total de mandamientos judiciales y/o ministeriales recibidos) x100	100	Por ciento	Gestión	Eficacia	Trimestral
	Sistema Estatal y Nacional de Información de Seguridad Pública fortalecido	Porcentaje de consultas a bases de datos del Sistema Estatal y Nacional de Información	(Consultas realizadas / Consultas programadas) x100	100	Por ciento	Gestión	Eficacia	Semestral

B) LISTADO DE PROGRAMAS ASÍ COMO SUS INDICADORES ESTRATÉGICOS Y DE GESTIÓN
PRESUPUESTO DE EGRESOS 2019
PRESUPUESTO BASADO EN RESULTADOS
MATRIZ DE INDICADORES PARA RESULTADOS (MIR)

PROGRAMA PRESUPUESTARIO	078 Administración de los Recursos Humanos, Materiales y de Servicios
DEPENDENCIA/ENTIDAD	04 Secretaría de Administración e Innovación Gubernamental
EJE ESTRATÉGICO	5 Gobierno Eficiente y Moderno

MATRIZ DE INDICADORES						ATRIBUTOS DEL INDICADOR		
NIVEL	RESUMEN NARRATIVO	INDICADOR	FORMULA	META	UNIDAD DE MEDIDA	TIPO DE INDICADOR	DIMENSION	FRECUENCIA
FIN	Contribuir al fortalecimiento administrativo de las dependencias del poder ejecutivo del Estado de Campeche a través de una administración moderna y de excelencia	Variación porcentual de servicios proporcionados a las Dependencias del Poder Ejecutivo	[(Servicios proporcionados a las Dependencias del Poder Ejecutivo en el año actual / Servicios proporcionados a las Dependencias del Poder Ejecutivo en el año anterior) -1] x100	26.5	Por ciento	Estratégico	Eficacia	Anual
PROPOSITO	Recursos y servicios para el funcionamiento de la Administración Pública del Estado de Campeche administrados adecuadamente	Porcentaje de recursos y servicios proporcionados	(Recursos y servicios proporcionados con oportunidad a las Dependencias / Solicitudes de recursos y servicios recibidos) x100	100	Por ciento	Estratégico	Eficacia	Anual
PROYECTO/COMPONENTE	Actividades de Apoyo Administrativo	Porcentaje de presupuesto ejercido de las actividades de apoyo administrativo de este programa presupuestario	(Total de presupuesto ejercido de las actividades de apoyo administrativo / Total de presupuesto ejercido del programa) x100	27	Por ciento	Gestión	Economía	Trimestral
	Administración Pública del Estado dotada de recursos humanos y materiales suficientes	Funcionarios por cada 100 mil habitantes	(Número total del personal que labora en la Administración Pública Estatal en el año que se evalúa / Número total de habitantes del Estado en el año que se evalúa) x100,000	854	Funcionario	Gestión	Eficacia	Anual
		Costo promedio por Dependencia en recursos materiales	Monto total de recursos materiales solicitados por las Dependencias / Total de Dependencias	1,018,849	Pesos	Gestión	Eficiencia	Anual
	Servicios generales y de comunicaciones y transporte suministrados a las Dependencias de la Administración Pública Estatal	Variación porcentual de servicios básicos proporcionados a las Dependencias del Poder Ejecutivo	[(Servicios básicos proporcionados a las Dependencias de la Administración Pública Centralizada en el año actual / Servicios básicos proporcionados a las Dependencias de la Administración Pública Centralizada en el año anterior) -1] x100	0	Por ciento	Gestión	Eficacia	Anual

B) LISTADO DE PROGRAMAS ASI COMO SUS INDICADORES ESTRATEGICOS Y DE GESTION
PRESUPUESTO DE EGRESOS 2019
PRESUPUESTO BASADO EN RESULTADOS
MATRIZ DE INDICADORES PARA RESULTADOS (MIR)

PROGRAMA PRESUPUESTARIO	079 Procuración de Justicia
DEPENDENCIA/ENTIDAD	22 Fiscalía General del Estado de Campeche
EJE ESTRATÉGICO	4 Sociedad Fuerte y Protegida

MATRIZ DE INDICADORES						ATRIBUTOS DEL INDICADOR		
NIVEL	RESUMEN NARRATIVO	INDICADOR	FORMULA	META	UNIDAD DE MEDIDA	TIPO DE INDICADOR	DIMENSION	FRECUENCIA
FIN	Contribuir a la impartición de justicia en el Estado	Cifra negra	((Número de delitos no denunciados + Número de delitos denunciados sin averiguación previa + Número de delitos en que no se especifica si se denunció o si se inició averiguación previa) / Número total de delitos) x100	89.6	Por ciento	Estratégico	Eficacia	Anual
PROPOSITO	Procuración de justicia eficaz en el Estado	Incidencia delictiva del fuero común Estatal	(Número de delitos del fuero común registrados en el Estado / Número de habitantes del Estado) x100,000	215	Delito	Estratégico	Eficacia	Anual
PROYECTO/COMPONENTE	Actividades de Apoyo Administrativo	Porcentaje de presupuesto ejercido de las actividades de apoyo administrativo de este programa presupuestario	(Total de presupuesto ejercido de las actividades de apoyo administrativo / Total de presupuesto ejercido del programa) x100	20.56	Por ciento	Gestión	Economía	Anual
	Procuración de justicia mediante la investigación derivada de una denuncia o querella, a fin de judicializar o decretar una determinación ministerial	Porcentaje de denuncias y/o querellas en trámite	(Total de denuncias y/o querellas en trámite / Total de denuncias y/o querellas iniciadas) x100	81	Por ciento	Gestión	Eficacia	Anual
	Representaciones jurídicas de las víctimas del delito ante los órganos jurisdiccionales	Promedio de intervenciones jurídicas ante los órganos jurisdiccionales	Total de intervenciones jurídicas ante los órganos jurisdiccionales realizadas / Total de procesos iniciados y concluidos	5	Representación	Gestión	Eficiencia	Anual
	Servicios otorgados a mujeres víctimas de violencia e intercultural	Porcentaje de mujeres víctimas de violencia atendidas en el Centro de Justica para la Mujer	(Total de mujeres víctimas de violencia beneficiadas en el CJM / Total de mujeres atendidas en el CJM) x100	100	Por ciento	Gestión	Eficacia	Anual

B) LISTADO DE PROGRAMAS ASÍ COMO SUS INDICADORES ESTRATÉGICOS Y DE GESTIÓN
PRESUPUESTO DE EGRESOS 2019
PRESUPUESTO BASADO EN RESULTADOS
MATRIZ DE INDICADORES PARA RESULTADOS (MIR)

PROGRAMA PRESUPUESTARIO	080 Apoyo, Asesoría Técnica y Jurídica al C. Gobernador Constitucional del Estado y a las Dependencias de la Administración Pública Estatal
DEPENDENCIA/ENTIDAD	21 Consejería Jurídica
EJE ESTRATÉGICO	4 Sociedad Fuerte y Protegida

MATRIZ DE INDICADORES						ATRIBUTOS DEL INDICADOR		
NIVEL	**RESUMEN NARRATIVO**	**INDICADOR**	**FORMULA**	**META**	**UNIDAD DE MEDIDA**	**TIPO DE INDICADOR**	**DIMENSION**	**FRECUENCIA**
FIN	Contribuir a la seguridad y certeza jurídica en el Estado	Tasa de variación de instrumentos jurídicos revisados y elaborados en el año respecto al año anterior	[(Total de instrumentos jurídicos revisados y elaborados en el año / Total de instrumentos jurídicos revisados y elaborados en el año anterior) -1] x100	3.1	Por ciento	Estratégico	Eficacia	Anual
PROPOSITO	Actualizaciones al marco jurídico identificadas y promovidas de acuerdo a las circunstancias políticas, económicas y sociales del Estado	Tasa de variación de asesorías y apoyos realizados en el año respecto al año anterior	[(Total de asesorías y apoyos realizados en el año / Total de asesorías y apoyos realizados en el año anterior) -1] x100	4.7	Por ciento	Estratégico	Eficacia	Anual
PROYECTO/COMPONENTE	Actividades de Apoyo Administrativo	Porcentaje de presupuesto ejercido de las actividades de apoyo administrativo de este programa presupuestario	(Total de presupuesto ejercido de las actividades de apoyo administrativo / Total de presupuesto ejercido del programa) x100	20.0	Por ciento	Gestión	Economía	Trimestral
	Asesorías y apoyos técnico jurídico a las Dependencias de la Administración Pública Estatal proporcionadas y el Depositario del Poder Ejecutivo es representado	Porcentaje de demandas concluidas	(Demandas concluidas / Demandas recibidas) x100	50	Por ciento	Gestión	Eficacia	Anual

B) LISTADO DE PROGRAMAS ASI COMO SUS INDICADORES ESTRATEGICOS Y DE GESTION
PRESUPUESTO DE EGRESOS 2019
PRESUPUESTO BASADO EN RESULTADOS
MATRIZ DE INDICADORES PARA RESULTADOS (MIR)

PROGRAMA PRESUPUESTARIO	081 Legislar
DEPENDENCIA/ENTIDAD	25 Poder Legislativo
EJE ESTRATÉGICO	4 Sociedad Fuerte y Protegida 5 Gobierno Eficiente y Moderno

MATRIZ DE INDICADORES						ATRIBUTOS DEL INDICADOR		
NIVEL	RESUMEN NARRATIVO	INDICADOR	FORMULA	META	UNIDAD DE MEDIDA	TIPO DE INDICADOR	DIMENSION	FRECUENCIA
FIN	Contribuir al orden justo en la sociedad mediante la aprobación de leyes y reformas a las mismas dentro de un ámbito de valores y principios éticos	Porcentaje de iniciativas y reformas de ley aprobadas en el Estado	(Total de iniciativas y reformas de ley aprobadas / Total de iniciativas de ley recibidas) x100	100	Por ciento	Estratégico	Eficacia	Anual
PROPOSITO	Decretos y acuerdos aprobados que contribuyen al desarrollo del Estado.	Porcentaje de decretos y acuerdos emitidos en el Estado	(Total de decretos y acuerdos emitidos / Total de decretos y acuerdos procedentes) x100	100	Por ciento	Estratégico	Eficacia	Anual
PROYECTO/COMPONENTE	Actividades de apoyo parlamentario, técnico y administrativo	Porcentaje de recurso ejercido en actividades de apoyo parlamentario, técnico y administrativo	(Total del recurso ejercido en actividades de apoyo parlamentario, técnico y administrativo / Total de recurso aprobado en actividades de apoyo parlamentario, técnico y administrativo) x100	100	Por ciento	Gestión	Economía	Trimestral
	Dictamen realizado	Porcentaje de dictámenes emitidos por las comisiones respecto a los dictámenes aprobados por el pleno	(Total de dictámenes emitidos por las comisiones / Total de dictámenes aprobados por el pleno) x100	100	Por ciento	Gestión	Eficacia	Anual
	Legislación publicada	Porcentaje de leyes y reformas publicadas respecto a iniciativas y reformas recibidas	(Total de leyes y reformas publicadas / Total de iniciativas y reformas recibidas) x100	100	Por ciento	Gestión	Eficacia	Anual

B) LISTADO DE PROGRAMAS ASI COMO SUS INDICADORES ESTRATEGICOS Y DE GESTION
PRESUPUESTO DE EGRESOS 2019
PRESUPUESTO BASADO EN RESULTADOS
MATRIZ DE INDICADORES PARA RESULTADOS (MIR)

PROGRAMA PRESUPUESTARIO	082 Fiscalizar
DEPENDENCIA/ENTIDAD	25 Poder Legislativo
EJE ESTRATÉGICO	5 Gobierno Eficiente y Moderno

MATRIZ DE INDICADORES						ATRIBUTOS DEL INDICADOR		
NIVEL	RESUMEN NARRATIVO	INDICADOR	FORMULA	META	UNIDAD DE MEDIDA	TIPO DE INDICADOR	DIMENSION	FRECUENCIA
FIN	Fomentar la cultura de transparencia y rendición de cuentas	Cobertura de la fiscalización de los recursos públicos	(Monto de la fiscalización de los recursos públicos realizada en el año por los diversos entes fiscalizadores de recurso / Total de recursos federales, estatales y municipales asignados en los presupuestos de egresos en el año) x100	100	Por ciento	Estratégico	Eficacia	Anual
		Porcentaje de Instituciones fomentan principios y valores éticos y responsabilidad pública	(Número de instancias estatales y municipales que han instituido y realizan acciones que fomentan principios y valores, ética y responsabilidad pública / Total de instancias estatales y municipales) x100	100	Por ciento	Estratégico	Eficacia	Anual
PROPOSITO	Las Entidades fiscalizables son evaluadas favorablemente con base en términos de eficacia, eficiencia y económia	Porcentaje de instituciones cuyo marco integrado de control interno opera dentro de un parámetro aceptable	(Entidades de fiscalización bien calificadas / Universo de entidades de fiscalización) x100	100	Por ciento	Estratégico	Eficacia	Anual
PROYECTO/COMPONENTE	Capacitación a los Entes fiscalizados	Porcentaje de cursos realizados	(Número de cursos realizados / Número de cursos programados) x100	100	Por ciento	Gestión	Eficacia	Anual
	Evaluaciones de control interno y Auditorias de desempeño realizadas	Variación de auditorías de desempeño realizadas en el año actual respecto al año anterior	[(Número de auditorías de desempeño realizadas en el año actual / Número de auditorías de desempeño realizadas en el año anterior)-1] x100	0	Por ciento	Gestión	Eficacia	Anual

B) LISTADO DE PROGRAMAS ASI COMO SUS INDICADORES ESTRATEGICOS Y DE GESTION
PRESUPUESTO DE EGRESOS 2019
PRESUPUESTO BASADO EN RESULTADOS
MATRIZ DE INDICADORES PARA RESULTADOS (MIR)

PROGRAMA PRESUPUESTARIO	083 Impartir Justicia
DEPENDENCIA/ENTIDAD	26 Poder Judicial
EJE ESTRATÉGICO	4 Sociedad Fuerte y Protegida

MATRIZ DE INDICADORES						ATRIBUTOS DEL INDICADOR		
NIVEL	RESUMEN NARRATIVO	INDICADOR	FORMULA	META	UNIDAD DE MEDIDA	TIPO DE INDICADOR	DIMENSION	FRECUENCIA
FIN	Contribuir al Estado de Derecho mediante la impartición y administración de justicia eficiente y de calidad en el Estado	Variación porcentual de asuntos concluidos ene l año actual respecto del año anterior	[(Número de asuntos concluidos en el año actual / Número de asuntos concluidos en el año anterior) -1] x100	1.5	Por ciento	Estratégico	Eficacia	Anual
PROPOSITO	Procedimientos jurisdiccionales eficientes y mecanismos de solución aplicados.	Variación porcentual de sentencias definitivas y concluidas por medios alternos de solución de conflictos en el año actual respecto al año anterior	[(Número de asuntos con sentencia definitiva y convenios en el año actual / Número de asuntos con sentencia definitiva y convenios en el año anterior) -1] x100	2	Por ciento	Estratégico	Eficacia	Anual
PROYECTO/COMPONENTE	Profesionalización judicial y administrativa	Porcentaje de personas que obtienen certificación en los cursos	(Número de personas que obtuvieron certificación en los cursos / Número de personas inscritas en los cursos) x 100	70	Por ciento	Gestión	Eficacia	Trimestral
	Servicios de Justicia eficiente	Porcentaje de efectividad en sentencias y medios alternos de solución de conflictos	(Número de asuntos con sentencia definitiva y convenios / Número de asuntos concluidos) x100	39	Por ciento	Gestión	Eficacia	Trimestral

B) LISTADO DE PROGRAMAS ASÍ COMO SUS INDICADORES ESTRATÉGICOS Y DE GESTIÓN
PRESUPUESTO DE EGRESOS 2019
PRESUPUESTO BASADO EN RESULTADOS
MATRIZ DE INDICADORES PARA RESULTADOS (MIR)

PROGRAMA PRESUPUESTARIO	084 Programa de Organización de Procesos Electorales
DEPENDENCIA/ENTIDAD	27-01 Instituto Electoral del Estado de Campeche (IEEC)
EJE ESTRATÉGICO	4 Sociedad Fuerte y Protegida

MATRIZ DE INDICADORES						ATRIBUTOS DEL INDICADOR		
NIVEL	RESUMEN NARRATIVO	INDICADOR	FORMULA	META	UNIDAD DE MEDIDA	TIPO DE INDICADOR	DIMENSION	FRECUENCIA
FIN	Contribuir a consolidar la vida democrática del Estado	Tasa de variación de votantes de la jornada actual respecto a la anterior	[(Total de votantes de la jornada actual / Total de votantes del año electoral anterior) – 1] x100	0	Por ciento	Estratégico	Eficacia	Trianual
PROPOSITO	Elecciones organizadas para asegurar el ejercicio de los procesos y obligaciones político electoral de los ciudadanos	Porcentaje de personas que emiten su voto respecto a la lista nominal	(Total de personas que emiten su voto / Total de personas en la lista nominal) x100	61	Por ciento	Estratégico	Eficacia	Anual
PROYECTO/COMPONENTE	Procesos Electorales realizados	Tasa de variación de recursos destinados a partidos políticos respecto al año anterior	[(Monto total de recursos destinados a partidos políticos en el año actual / Monto total de recursos destinados a partidos políticos respecto al año anterior) -1] x100	45	Por ciento	Gestión	Eficacia	Anual

B) LISTADO DE PROGRAMAS ASÍ COMO SUS INDICADORES ESTRATÉGICOS Y DE GESTIÓN
PRESUPUESTO DE EGRESOS 2019
PRESUPUESTO BASADO EN RESULTADOS
MATRIZ DE INDICADORES PARA RESULTADOS (MIR)

PROGRAMA PRESUPUESTARIO	085 Protección de los Derechos Humanos del Estado de Campeche
DEPENDENCIA/ENTIDAD	27-02 Comisión de Derechos Humanos del Estado de Campeche
EJE ESTRATÉGICO	4 Sociedad Fuerte y Protegida

MATRIZ DE INDICADORES						ATRIBUTOS DEL INDICADOR		
NIVEL	**RESUMEN NARRATIVO**	**INDICADOR**	**FORMULA**	**META**	**UNIDAD DE MEDIDA**	**TIPO DE INDICADOR**	**DIMENSION**	**FRECUENCIA**
FIN	Contribuir al estado de derecho mediante la protección, observación, promoción, estudio y divulgación de los derechos humanos	Tasa de variación de acciones atendidas en el año con respecto al año anterior	[(Total de acciones atendidas en el año / Total de acciones atendidas en el año anterior) -1] x100	1.1	Por ciento	Estratégico	Eficacia	Anual
PROPOSITO	En el Estado de Campeche se disminuye la comisión de presuntas violaciones a los derechos humanos por instituciones estatales y municipales	Porcentaje de acciones atendidas en el año	(Total de acciones atendidas en el período / Total de acciones programadas por atender) x100	100	Por ciento	Estratégico	Eficacia	Anual
PROYECTO/COMPONENTE	Ciudadanía protegida de presuntas violaciones a derechos humanos	Tasa de variación de peticiones atendidas	[(Número de peticiones atendidas en el año actual / Número de peticiones atendidas en el año anterior)-1]x100	3.7	Por ciento	Gestión	Eficacia	Trimestral
	Población educada en temas de derechos humanos	Tasa de variación de acciones de capacitación en el Estado	[(Total de acciones por actividades de capacitación en el año actual / Total de acciones por actividades de capacitación en el año anterior)-1] x100	1.7	Por ciento	Gestión	Eficacia	Trimestral

B) LISTADO DE PROGRAMAS ASI COMO SUS INDICADORES ESTRATEGICOS Y DE GESTION
PRESUPUESTO DE EGRESOS 2019
PRESUPUESTO BASADO EN RESULTADOS
MATRIZ DE INDICADORES PARA RESULTADOS (MIR)

PROGRAMA PRESUPUESTARIO	086 Programa de Transparencia y acceso a la información Pública del Estado de Campeche
DEPENDENCIA/ENTIDAD	27-03 Comisión de Transparencia y Acceso a la Información Pública del Estado de Campeche (COTAIPEC)
EJE ESTRATÉGICO	5 Gobierno Eficiente y Moderno

MATRIZ DE INDICADORES						ATRIBUTOS DEL INDICADOR		
NIVEL	**RESUMEN NARRATIVO**	**INDICADOR**	**FORMULA**	**META**	**UNIDAD DE MEDIDA**	**TIPO DE INDICADOR**	**DIMENSION**	**FRECUENCIA**
FIN	Garantizar el derecho de toda persona al acceso a la información pública.	Porcentaje de cumplimiento de las obligaciones e informes establecidos en la Ley de Transparencia	(Total de obligaciones e informes cumplidos / Total de obligaciones e informes establecidos en la Ley) x100	100	Por ciento	Estratégico	Eficacia	Anual
PROPOSITO	El ejercicio del derecho en la información pública y de protección de datos personales en poder de los entes públicos atendida	Tasa de variación de las solicitudes presentadas en el año respecto al año anterior	[(Total de solicitudes realizadas en año / Total de solicitudes realizadas en el año anterior)-1] x100	12	Por ciento	Estratégico	Eficacia	Anual
PROYECTO/COMPONENTE	Capacitación en materia de transparencia, acceso a la información y protección de datos personales impartida	Porcentaje de eventos de capacitación y promoción en materia de Transparencia, Acceso a la Información, Datos Personales y otros relativos realizados	(Total de eventos de capacitación y promoción realizados / Total de eventos de capacitación y promoción estimados) x100	100	Por ciento	Gestión	Eficacia	Trimestral
	Cultura de la transparencia, el acceso a la información y la protección de datos personales difundida	Porcentaje de acciones de promoción y difusión realizadas en relación a las estimadas	(Total de acciones de difusión realizadas / Total de acciones de difusión programadas) x100	100	Por ciento	Gestión	Eficacia	Trimestral
	Recursos de revisión tramitados y notificación de resoluciones	Número de días en que se resuelven los recursos de revisión y en que se notifica el acuerdo de cumplimiento cuando proceda	Promedio de días en que se resuelven los recursos de revisión + Promedio de días en que se notifica el acuerdo de cumplimiento de las resoluciones de recurso de revisión que incluyen instrucción	26	Día	Gestión	Eficiencia	Trimestral
	Soporte técnico y asesorías del funcionamiento de la Plataforma Nacional de Transparencia brindadas	Porcentaje de soporte técnico y asesorías a los sujetos obligados en el uso y funcionamiento de la Plataforma Nacional de Transparencia en relación a los estimados	(Total de atenciones realizadas a los sujetos obligados / Total de atenciones programadas a los sujetos obligados) x100	100	Por ciento	Gestión	Eficacia	Trimestral

B) LISTADO DE PROGRAMAS ASI COMO SUS INDICADORES ESTRATEGICOS Y DE GESTION
PRESUPUESTO DE EGRESOS 2019
PRESUPUESTO BASADO EN RESULTADOS
MATRIZ DE INDICADORES PARA RESULTADOS (MIR)

PROGRAMA PRESUPUESTARIO	087 Programa de Educación Media Superior, Superior y de Posgrado
DEPENDENCIA/ENTIDAD	28-13 Universidad Autónoma de Campeche (UAC) 28-14 Universidad Autónoma del Carmen (UNACAR) 28-15 Instituto Campechano
EJE ESTRATÉGICO	3 Aprovechamiento de la Riqueza

MATRIZ DE INDICADORES						ATRIBUTOS DEL INDICADOR		
NIVEL	RESUMEN NARRATIVO	INDICADOR	FORMULA	META	UNIDAD DE MEDIDA	TIPO DE INDICADOR	DIMENSION	FRECUENCIA
FIN	Contribuir al crecimiento y desarrollo económico en la Entidad con mejores resultados de la Educación Media Superior, Superior y la vinculación educativa con el sector productivo	Tasa de eficiencia terminal en Educación Media Superior	(Jóvenes egresados de Educación Media Superior en un determinado ciclo escolar / Jóvenes de nuevo ingreso a Educación Media Superior hace 2 o 3 años escolares) x100	67.08	Por ciento	Estratégico	Eficacia	Anual
		Tasa de eficeincia terminal en Educación Superior	(Jóvenes egresados de Educación Superior en un determinado ciclo escolar / Jóvenes de nuevo ingreso a Educación Superior hace 4 o 5 años escolares) x100	53.78	Por ciento	Estratégico	Eficacia	Anual
		Tasa de absorción en Educación Media Superior	(Jóvenes de nuevo ingreso al primer grado de Educación Media Superior en un determinado ciclo escolar / Jóvenes egresados de secundaria en el ciclo escolar previo) x100	9.38	Por ciento	Estratégico	Eficacia	Anual
		Tasa de absorción en Educación Superior	(Jóvenes de nuevo ingreso al primer grado de Educación Superior en un determinado ciclo escolar / Jóvenes egresados de preparatoria en el ciclo escolar previo) x100	22.76	Por ciento	Estratégico	Eficacia	Anual
		Porcentaje de Jóvenes egresados de educación media Superior por generación	(Número de alumnos egresados en el año T / Número de jóvenes de nuevo ingreso en el año T -3 + Número de Jóvenes incorporados a la generación) x100	64.86	Por ciento	Estratégico	Eficacia	Anual
		Porcentaje de jóvenes egresados de Educación Superior por generación	(Número de jóvenes egresados en el año T / Número de jóvenes de nuevo ingreso en el año T-4 + Número de jóvenes incorporados a la generación) x100	53.25	Por ciento	Estratégico	Eficacia	Anual

B) LISTADO DE PROGRAMAS ASI COMO SUS INDICADORES ESTRATEGICOS Y DE GESTION
PRESUPUESTO DE EGRESOS 2019
PRESUPUESTO BASADO EN RESULTADOS
MATRIZ DE INDICADORES PARA RESULTADOS (MIR)

PROGRAMA PRESUPUESTARIO	087 Programa de Educación Media Superior, Superior y de Posgrado
DEPENDENCIA/ENTIDAD	28-13 Universidad Autónoma de Campeche (UAC) 28-14 Universidad Autónoma del Carmen (UNACAR) 28-15 Instituto Campechano
EJE ESTRATÉGICO	3 Aprovechamiento de la Riqueza

MATRIZ DE INDICADORES						ATRIBUTOS DEL INDICADOR		
NIVEL	**RESUMEN NARRATIVO**	**INDICADOR**	**FORMULA**	**META**	**UNIDAD DE MEDIDA**	**TIPO DE INDICADOR**	**DIMENSION**	**FRECUENCIA**
PROPOSITO	Jóvenes que obtienen el grado de Maestría mediante una oferta educativa de calidad y se insertan en el mercado laboral o bien continúan su formación a nivel Doctorado y que contribuyen al desarrollo económico y social del Estado	Porcentaje de jóvenes insertos en el mercado laboral	(Número de jóvenes insertos en el mercado laboral en el año / Número total de egresados) x100	38.42	Por ciento	Estratégico	Eficacia	Anual
		Tasa de variación de Maestros en ciencias	(Número de Maestros en Ciencias formados en la institución en el año actual / Número de Maestros en ciencias formados en el año anterior)-1) x100	218.18	Por ciento	Estratégico	Eficacia	Anual
PROYECTO/COMPONENTE	Investigación científica integral impulsada	Porcentaje de proyectos de investigación científica realizados en la UAC	(Número de proyectos de investigación científica realizados / Total de proyectos de investigación científica programados) x100	100	Por ciento	Gestión	Eficacia	Semestral
		Porcentaje de proyectos de investigación científica realizados en la UNACAR	(Número de proyectos de investigación científica realizados / Total de proyectos de investigación científica programados) x100	100	Por ciento	Gestión	Eficacia	Anual
		Porcentaje de proyectos de investigación científica realizados en el Instituto Campechano	(Número de proyectos de investigación científica realizados / Total de proyectos de investigación científica programados) x100	100	Por ciento	Gestión	Eficacia	Anual
	Servicios educativos para Media Superior, Superior y Posgrado brindados	Tasa de variación de la matrícula atendida en el nivel Medio Superior, Superior y Posgrado de la UAC	[(Matrícula atendida en el nivel Medio Superior, Superior y Posgrado en el año actual / Matrícula atendida en el nivel Medio Superior, Superior y Posgrado en el año anterior)-1] x100	10.57	Por ciento	Gestión	Eficacia	Semestral

B) LISTADO DE PROGRAMAS ASI COMO SUS INDICADORES ESTRATEGICOS Y DE GESTION
PRESUPUESTO DE EGRESOS 2019
PRESUPUESTO BASADO EN RESULTADOS
MATRIZ DE INDICADORES PARA RESULTADOS (MIR)

PROGRAMA PRESUPUESTARIO	087 Programa de Educación Media Superior, Superior y de Posgrado
DEPENDENCIA/ENTIDAD	28-13 Universidad Autónoma de Campeche (UAC) 28-14 Universidad Autónoma del Carmen (UNACAR) 28-15 Instituto Campechano
EJE ESTRATÉGICO	3 Aprovechamiento de la Riqueza

MATRIZ DE INDICADORES						ATRIBUTOS DEL INDICADOR		
NIVEL	RESUMEN NARRATIVO	INDICADOR	FORMULA	META	UNIDAD DE MEDIDA	TIPO DE INDICADOR	DIMENSION	FRECUENCIA
PROYECTO/COMPONENTE	Servicios educativos para Media Superior, Superior y Posgrado brindados	Tasa de variación de la matrícula atendida en el nivel Medio Superior, Superior y Posgrado de la UNACAR	[(Matrícula atendida en el nivel Medio Superior, Superior y Posgrado en el año actual / Matrícula atendida en el nivel Medio Superior, Superior y Posgrado en el año anterior)-1] x100	-10.74	Por ciento	Gestión	Eficacia	Anual
		Tasa de variación de la matrícula atendida en el nivel Medio Superior, Superior y Posgrado del Instituto Campechano	[(Matrícula atendida en el nivel Medio Superior, Superior y Posgrado en el año actual / Matrícula atendida en el nivel Medio Superior, Superior y Posgrado en el año anterior)-1] x100	0.3	Por ciento	Gestión	Eficacia	Semestral
	Vinculación con los sectores productivos, educativos y sociales	Porcentaje de egresados que se insertan en el mercado laboral de acuerdo al perfil profesional en el lapso de dos años de la UAC	(Total de egresados que se insertan en el mercado laboral de acuerdo al perfil profesional en el lapso de dos años / Total de egresados de la cohorte) x100	42.12	Por ciento	Gestión	Eficacia	Semestral
		Porcentaje de egresados que se insertan en el mercado laboral de acuerdo al perfil profesional en el lapso de dos años de la UNACAR	(Total de egresados que se insertan en el mercado laboral de acuerdo al perfil profesional en el lapso de dos años / Total de egresados de la cohorte) x100	52.29	Por ciento	Gestión	Eficacia	Anual
		Porcentaje de egresados que se insertan en el mercado laboral de acuerdo al perfil profesional en el lapso de dos años del Instituto Campechano	(Total de egresados que se insertan en el mercado laboral de acuerdo al perfil profesional en el lapso de dos años / Total de egresados de la cohorte) x100	5	Por ciento	Gestión	Eficacia	Semestral

B) LISTADO DE PROGRAMAS ASI COMO SUS INDICADORES ESTRATEGICOS Y DE GESTION
PRESUPUESTO DE EGRESOS 2019
PRESUPUESTO BASADO EN RESULTADOS
MATRIZ DE INDICADORES PARA RESULTADOS (MIR)

PROGRAMA PRESUPUESTARIO	088 Fondo de Aportaciones Múltiples (FAM)
DEPENDENCIA/ENTIDAD	07 Secretaría de Educación 28-18 Instituto de la Infraestructura Física Educativa del Estado de Campeche (INIFEEC)
EJE ESTRATÉGICO	1 Igualdad de Oportunidades 3 Aprovechamiento de la Riqueza

MATRIZ DE INDICADORES						ATRIBUTOS DEL INDICADOR		
NIVEL	RESUMEN NARRATIVO	INDICADOR	FORMULA	META	UNIDAD DE MEDIDA	TIPO DE INDICADOR	DIMENSION	FRECUENCIA
FIN	Contribuir al fortalecimiento de la gestión educativa mediante el mejoramiento de la infraestructura física educativa	Índice de atención en infraestructura en Educación	(Recursos autorizados / Recursos requeridos) x Número de estudiantes	12621	Índice	Estratégico	Eficacia	Anual
PROPOSITO	Capacidad instalada de espacios educativos del nivel Básico, Media Superior y Superior ampliada	Porcentaje de escuelas beneficiadas con acciones de rehabilitación, construcción y/o equipamiento	(Número de escuelas atendidas / Numero de escuelas programadas) x100	100	Por ciento	Estratégico	Eficacia	Semestral
PROYECTO/COMPONENTE	Aportación a los certificados de infraestructura escolar	Porcentaje de proyectos aprobados para el FAM	(Proyectos aprobados / Proyectos programados) x100	100	Por ciento	Gestión	Eficacia	Anual
	Infraestructura física educativa de nivel Básico	Porcentaje de atención en infraestructura en Educación Básica	(Recursos autorizados / Recursos requeridos) x100	6	Por ciento	Gestión	Eficacia	Anual
	Infraestructura Física educativa de nivel Medio Superior	Porcentaje de atención en infraestructura en Educación Media Superior	(Recursos autorizados / Recursos requeridos) x100	15	Por ciento	Gestión	Eficacia	Anual
	Infraestructura Física educativa de nivel Superior	Porcentaje de atención en infraestructura en Educación Superior	(Recursos autorizados / Recursos requeridos) x100	35	Por ciento	Gestión	Eficacia	Anual

B) LISTADO DE PROGRAMAS ASÍ COMO SUS INDICADORES ESTRATÉGICOS Y DE GESTIÓN
PRESUPUESTO DE EGRESOS 2019
PRESUPUESTO BASADO EN RESULTADOS
MATRIZ DE INDICADORES PARA RESULTADOS (MIR)

PROGRAMA PRESUPUESTARIO	094 Programa sobre Resolución de Conflictos Suscitados entre los Usuarios de los Servicios Médicos y los Prestadores de dichos Servicios
DEPENDENCIA/ENTIDAD	09-05 Comisión de Arbitraje Médico del Estado de Campeche
EJE ESTRATÉGICO	1 Igualdad de Oportunidades

MATRIZ DE INDICADORES						ATRIBUTOS DEL INDICADOR		
NIVEL	**RESUMEN NARRATIVO**	**INDICADOR**	**FORMULA**	**META**	**UNIDAD DE MEDIDA**	**TIPO DE INDICADOR**	**DIMENSION**	**FRECUENCIA**
FIN	Contribuir a solucionar los conflictos derivados del acto médico	Tasa de variación de casos atendidos resueltos respecto a los recibidos	[(Total de casos solucionados en el año actual / Total de casos recibidos en el año anterior)-1] x100	5	Por ciento	Estratégico	Eficacia	Anual
PROPOSITO	Los prestadores de servicios y los usuarios de los servicios médicos resuelven sus inconformidades derivadas de la atención médica	Porcentaje de casos atendidos resueltos respecto a los suscitados	(Total de casos atendidos resueltos / Total de casos atendidos suscitados) x100	100	Por ciento	Estratégico	Eficacia	Anual
PROYECTO/COMPONENTE	Asesoramiento de las partes involucradas en la inconformidad derivada del acto médico a fin de promover el diálogo entre ambas partes	Porcentaje de conciliaciones realizadas	(Total de casos atendidos resueltos / Total de casos atendidos suscitados) x100	100	Por ciento	Gestión	Eficacia	Trimestral
	Difusión e información a los usuarios y prestadores de servicios de salud sobre sus derechos y obligaciones	Porcentaje de difusión realizada	(Total de difusión realizada / Total de difusión programada) x100	100	Por ciento	Gestión	Eficacia	Trimestral

B) LISTADO DE PROGRAMAS ASI COMO SUS INDICADORES ESTRATEGICOS Y DE GESTION
PRESUPUESTO DE EGRESOS 2019
PRESUPUESTO BASADO EN RESULTADOS
MATRIZ DE INDICADORES PARA RESULTADOS (MIR)

PROGRAMA PRESUPUESTARIO	095 Asistencia Privada
DEPENDENCIA/ENTIDAD	10-17 Junta Estatal de Asistencia Privada
EJE ESTRATÉGICO	1 Igualdad de Oportunidades

MATRIZ DE INDICADORES						ATRIBUTOS DEL INDICADOR		
NIVEL	**RESUMEN NARRATIVO**	**INDICADOR**	**FORMULA**	**META**	**UNIDAD DE MEDIDA**	**TIPO DE INDICADOR**	**DIMENSION**	**FRECUENCIA**
FIN	Contribuir al combate de la pobreza y proporcionar asistencia a grupos vulnerables	Porcentaje de población en situación de pobreza	(Número de personas en situación de pobreza / Habitantes totales de la Entidad) x100	45	Por ciento	Estratégico	Eficacia	Bianual
PROPOSITO	El sector de Asistencia Privada es fortalecido en el Estado de Campeche	Variación porcentual de Instituciones de Asistencia Privada atendidas	[(Total de instituciones de asistencia privada atendidas en el año actual / Total de Instituciones de Asistencia Privada atendidas en el año anterior)-1] x100	3	Por ciento	Estratégico	Eficacia	Anual
PROYECTO/COMPONENTE	Instituciones de asistencia privada constituidas	Porcentaje de Instituciones de Asistencia Privada constituidas	(Número de Instituciones de Asistencia Privada constituidas / Número de solicitudes de constitución recibidas) x100	100	Por ciento	Gestión	Eficacia	Anual
	Instituciones de asistencia privada coordinadas	Porcentaje de Instituciones de Asistencia Privada atendidas	(Número de Instituciones de Asistencia Privada atendidas / Total de Instituciones de Asistencia Privada registradas) x100	100	Por ciento	Gestión	Eficacia	Anual

B) LISTADO DE PROGRAMAS ASI COMO SUS INDICADORES ESTRATEGICOS Y DE GESTION
PRESUPUESTO DE EGRESOS 2019
PRESUPUESTO BASADO EN RESULTADOS
MATRIZ DE INDICADORES PARA RESULTADOS (MIR)

PROGRAMA PRESUPUESTARIO	096 Desarrollo y Fortalecimiento de los Pueblos y Comunidades Indígenas
DEPENDENCIA/ENTIDAD	10 Secretaría de Desarrollo Social y Humano
EJE ESTRATÉGICO	1 Igualdad de Oportunidades

MATRIZ DE INDICADORES						ATRIBUTOS DEL INDICADOR		
NIVEL	RESUMEN NARRATIVO	INDICADOR	FORMULA	META	UNIDAD DE MEDIDA	TIPO DE INDICADOR	DIMENSION	FRECUENCIA
FIN	Contribuir al aumento de indígenas que identifican sus derechos para mejorar la calidad de vida	Porcentaje de indígenas que identifican sus derechos en relación a los autoreconocidos	(Número de indígenas que identifican sus derechos / Número de indígenas autoreconocidos) x100	0.07	Por ciento	Estratégico	Eficacia	Anual
PROPOSITO	Los pueblos y comunidades indígenas fortalecen las capacidades en el ejercicio de sus derechos	Porcentaje de indígenas fortalecidos en sus capacidades en relación a los que se autoreconocen	(Número de indígenas fortalecidos en sus capacidades / Número de indígenas que se autoreconocen) x100	0.07	Por ciento	Estratégico	Eficacia	Anual
PROYECTO/COMPONENTE	Atención y gestión de demandas de los pueblos y comunidades indígenas basado en sus necesidades realizadas	Porcentaje de indígenas atendidos	(Número de indígenas atendidos / Número de índigenas que hacen una solicitud) x100	100	Por ciento	Gestión	Eficacia	Anual
	Capacidades de los pueblos y comunidades indígenas para la identificación de sus derechos y libre determinación fortalecidas	Porcentaje de personas que identifican sus derechos	(Número de personas que ya identifican sus derechos / Número de personas que se autoreconocen indígenas que no identifican sus derechos) x100	0.07	Por ciento	Gestión	Eficacia	Anual
		Porcentaje de comunidades indígenas atendidas	(Número de comunidades indígenas atendidas / Número de comunidades indígenas reconocidas) x100	3.04	Por ciento	Gestión	Eficacia	Anual

B) LISTADO DE PROGRAMAS ASI COMO SUS INDICADORES ESTRATEGICOS Y DE GESTION
PRESUPUESTO DE EGRESOS 2019
PRESUPUESTO BASADO EN RESULTADOS
MATRIZ DE INDICADORES PARA RESULTADOS (MIR)

PROGRAMA PRESUPUESTARIO	097 Programa para Coordinar la Política de Población
DEPENDENCIA/ENTIDAD	02-20 Consejo Estatal de Población de Campeche (COESPO)
EJE ESTRATÉGICO	4 Sociedad Fuerte y Protegida

MATRIZ DE INDICADORES						ATRIBUTOS DEL INDICADOR		
NIVEL	RESUMEN NARRATIVO	INDICADOR	FORMULA	META	UNIDAD DE MEDIDA	TIPO DE INDICADOR	DIMENSION	FRECUENCIA
FIN	Coordinar la planeación demográfica del Estado, mediante la descentralización de la política de población para mejorar las condiciones de vida de los habitantes del Estado	Tasa de crecimiento promedio anual	[(Población al final del periodo / Población al inicio del Periodo)^1 / Tiempo transcurrido en el periodo –1] x100	1.37	Por ciento	Estratégico	Eficacia	Anual
PROPOSITO	Política de población coordinada con los Consejos Municipales de Población, Dependencias Estatales, Delegaciones Federales y la Sociedad Civil	Tasa de participación de instituciones de los tres ordenes de Gobierno y la Sociedad Civil, que realizan acciones de Política de Población	[(Número de instituciones que participan y realizan acciones de política de población / Total de instituciones que participan en la coordinación de acciones de política de población) x100	71	Por ciento	Estratégico	Eficacia	Anual
PROYECTO/COMPONENTE	Actividades de Cultura Demográfica	Porcentaje de actividades de cultura demográfica realizadas	(Número de actividades de cultura demográfica realizadas / Número de actividades de cultura demográfica programadas) x100	100	Por ciento	Gestión	Eficacia	Trimestral
	Coordinación de acciones de vinculación institucional	Porcentaje de acciones de población y vinculación realizadas	(Número de acciones de población y vinculación realizadas / Total de acciones de población y vinculación programadas) x100	100	Por ciento	Gestión	Eficacia	Trimestral
	Estudios sociodemográficos y de prospectiva de población y desarrollo realizados	Porcentaje de documentos (diagnósticos y estudios) sociodemográficos realizados	(Total de documentos (diagnósticos y estudios) sociodemográficos realizados / Total de documentos (diagnósticos y estudios) sociodemográficos programados) x100	100	Por ciento	Gestión	Eficacia	Trimestral

B) LISTADO DE PROGRAMAS ASI COMO SUS INDICADORES ESTRATEGICOS Y DE GESTION
PRESUPUESTO DE EGRESOS 2019
PRESUPUESTO BASADO EN RESULTADOS
MATRIZ DE INDICADORES PARA RESULTADOS (MIR)

PROGRAMA PRESUPUESTARIO	098 Fortalecimiento del Sistema de Vialidad
DEPENDENCIA/ENTIDAD	19-13 Coordinación General de Seguridad Pública, Vialidad y Transporte (CGSPVyT)
EJE ESTRATÉGICO	4 Sociedad Fuerte y Protegida

MATRIZ DE INDICADORES						ATRIBUTOS DEL INDICADOR		
NIVEL	RESUMEN NARRATIVO	INDICADOR	FORMULA	META	UNIDAD DE MEDIDA	TIPO DE INDICADOR	DIMENSION	FRECUENCIA
FIN	Contribuir a la Seguridad Pública en el Estado	Tasa de variación de los incidentes de tránsito	[(Número de incidentes de tránsito del año actual / Número de incidentes de tránsito en el año anterior) -1] x100	-20	Por ciento	Estratégico	Eficacia	Anual
PROPOSITO	Seguridad vial en el Municipio de Campeche fortalecida	Tasa de variación de accidentes de tránsito ocasionados	[(Número de accidentes de tránsito del año actual / Número de accidentes de tránsito en el año anterior) -1] x100	-20	Por ciento	Estratégico	Eficacia	Anual
PROYECTO/COMPONENTE	Conductores reglamentados	Tasa de variación de conductores con documentación en regla	[(Número de conductores con documentación en regla del año actual / Número de conductores con documentación en regla del año anterior) -1] x100	39	Por ciento	Gestión	Eficacia	Anual
	Vigilancia y control en los incidentes de tránsito	Tasa de variación de conductores sancionados en los operativos	[(Número de conductores sancionados en los operativos en el año actual / Número de conductores sancionados en los operativos en el año anterior) -1] x100	-5	Por ciento	Gestión	Eficacia	Anual

B) LISTADO DE PROGRAMAS ASI COMO SUS INDICADORES ESTRATEGICOS Y DE GESTION
PRESUPUESTO DE EGRESOS 2019
PRESUPUESTO BASADO EN RESULTADOS
MATRIZ DE INDICADORES PARA RESULTADOS (MIR)

PROGRAMA PRESUPUESTARIO	100 Fortalecimiento del Sistema de Seguridad Pública
DEPENDENCIA/ENTIDAD	02-21 Consejo Estatal de Seguridad Pública en el Estado de Campeche (CESP)
EJE ESTRATÉGICO	4 Sociedad Fuerte y Protegida

MATRIZ DE INDICADORES						ATRIBUTOS DEL INDICADOR		
NIVEL	**RESUMEN NARRATIVO**	**INDICADOR**	**FORMULA**	**META**	**UNIDAD DE MEDIDA**	**TIPO DE INDICADOR**	**DIMENSION**	**FRECUENCIA**
FIN	Contribuir a mejorar las condiciones de seguridad y justicia mediante el fortalecimiento de las Instituciones de Seguridad Pública en la Entidad.	Tasa Anual estatal de la incidencia delictiva por cada cien mil habitantes	(Incidencia delictiva en la Entidad Federativa en el año t x100,000) / Población de la Entidad en el año t	219.83	Delito	Estratégico	Eficiencia	Anual
PROPOSITO	La correcta operación de los organismos de apoyo del Secretariado Ejecutivo del Consejo Estatal de Seguridad Pública	Porcentaje de Llamadas reales recibidas en el servicio de llamadas de emergencia	(Número de llamadas reales recibidas en el servicio de llamadas de emergencia / Número de llamadas recibidas en el servicio de emergencia) x100	14.55	Por ciento	Estratégico	Eficacia	Anual
PROYECTO/COMPONENTE	La correcta operación de los organismos de apoyo del Secretariado Ejecutivo del Consejo Estatal de Seguridad Pública	Porcentaje del presupuesto Estatal ejercido por los organismos de apoyo del Secretariado Ejecutivo del Consejo Estatal de Seguridad Pública	(Presupuesto ejercido / Presupuesto autorizado) x100	100	Por ciento	Gestión	Economía	Anual
	Seguimiento para la consolidación del Sistema de Justicia Penal	Porcentaje de casos resueltos en las reuniones de seguimiento	(Número de casos resueltos en las reuniones de seguimiento / Número de casos expuestos por los operadores) x100	100	Por ciento	Gestión	Eficacia	Trimestral

B) LISTADO DE PROGRAMAS ASI COMO SUS INDICADORES ESTRATEGICOS Y DE GESTION
PRESUPUESTO DE EGRESOS 2019
PRESUPUESTO BASADO EN RESULTADOS
MATRIZ DE INDICADORES PARA RESULTADOS (MIR)

PROGRAMA PRESUPUESTARIO	101 Fondo de Desastres Naturales
DEPENDENCIA/ENTIDAD	20 Secretaría de Protección Civil
EJE ESTRATÉGICO	4 Sociedad Fuerte y Protegida

MATRIZ DE INDICADORES						ATRIBUTOS DEL INDICADOR		
NIVEL	RESUMEN NARRATIVO	INDICADOR	FORMULA	META	UNIDAD DE MEDIDA	TIPO DE INDICADOR	DIMENSION	FRECUENCIA
FIN	Contribuir a salvaguardar la vida y la integridad de la población campechana, así como su patrimonio mediante la capacidad de resiliencia ante la vulnerabilidad de riesgos.	Tasa de decesos por emergencias y desastres por cada 100 mil habitantes.	(Número total de decesos por emergencias y desastres / población total)*100,000	0	Defunción	Estratégico	Eficacia	Anual
PROPOSITO	El Estado de Campeche cuenta con los recursos suficientes para atender los efectos de Desastres Naturales, imprevisibles.	Porcentaje de recursos ejercidos para desastres naturales	(Recursos ejercidos para desastres naturales / Recursos aprobados para desastres naturales) x100	0	Por ciento	Estratégico	Eficacia	Anual
PROYECTO/COMPONENTE	Recursos obtenidos para reconstrucción	Porcentaje de recursos obtenidos para reconstrucción	(Recursos obtenidos para reconstrucción / Recursos solicitados para reconstrucción) x100	0	Por ciento	Gestión	Eficacia	Anual

B) LISTADO DE PROGRAMAS ASI COMO SUS INDICADORES ESTRATEGICOS Y DE GESTION
PRESUPUESTO DE EGRESOS 2019
PRESUPUESTO BASADO EN RESULTADOS
MATRIZ DE INDICADORES PARA RESULTADOS (MIR)

PROGRAMA PRESUPUESTARIO	103 Programa Estatal de Transporte
DEPENDENCIA/ENTIDAD	02-22 Instituto Estatal del Transporte del Estado de Campeche (IET)
EJE ESTRATÉGICO	4 Sociedad Fuerte y Protegida

MATRIZ DE INDICADORES						ATRIBUTOS DEL INDICADOR		
NIVEL	RESUMEN NARRATIVO	INDICADOR	FORMULA	META	UNIDAD DE MEDIDA	TIPO DE INDICADOR	DIMENSION	FRECUENCIA
FIN	Contribuir a mejorar la calidad de vida de los campechanos ampliando la cobertura y la calidad del servicio de transporte público	Cobertura del Servicio de Transporte Público Masivo Estatal	(Población con acceso a Servicios de Transporte Público en el año en que se evalúa / Población Total del Estado) x100	100	Por ciento	Estratégico	Eficacia	Anual
PROPOSITO	Servicio de Transporte Público eficiente	Grado de satisfacción del público usuario del transporte público de la Entidad	(Usuarios satisfechos con el servicio de transporte público / Total de la Población usuaria del servicio de transporte público encuestada) x100	100	Por ciento	Estratégico	Eficacia	Anual
PROYECTO/COMPONENTE	Apoyos económicos al Transporte Público otorgados	Porcentaje de apoyos económicos otorgados a unidades de transporte adaptado	(Número de apoyos económicos otorgados / Número de apoyos económicos programados) x100	100	Por ciento	Gestión	Eficacia	Anual
	Operadores del Servicio Público de Transporte certificados	Porcentaje de Operadores Certificados	(Número de operadores certificados / Padrón de operadores) x100	50	Por ciento	Gestión	Eficacia	Anual
	Registro Público del Transporte actualizado	Porcentaje de expedientes de unidades actualizados	(Número de expedientes de unidades actualizados / Número de expedientes de unidades existentes) x100	67	Por ciento	Gestión	Eficacia	Anual
	Trámites legales y de planeación del transporte	Porcentaje de trámites atendidos	(Número de trámites legales + Número de trámites de planeación atendidos / Número de trámites legales + Número de trámites de planeación recibidos) x100	100	Por ciento	Gestión	Eficacia	Anual
	Unidades del Transporte Público inspeccionados, vigilados y verificados	Porcentaje de acciones de inspección, vigilancia y verificación	(Número de acciones realizadas / Número de acciones programadas) x100	100	Por ciento	Gestión	Eficacia	Anual

B) LISTADO DE PROGRAMAS ASI COMO SUS INDICADORES ESTRATEGICOS Y DE GESTION
PRESUPUESTO DE EGRESOS 2019
PRESUPUESTO BASADO EN RESULTADOS
MATRIZ DE INDICADORES PARA RESULTADOS (MIR)

PROGRAMA PRESUPUESTARIO	104 Educación Media Superior Tecnológica
DEPENDENCIA/ENTIDAD	28-01 Colegio de Estudios Científicos y Tecnológicos del Estado de Campeche (CECYTEC) 28-03 Colegio de Bachilleres del Estado de Campeche (COBACAM) 28-05 Colegio de Educación Profesional Técnica del Estado de Campeche (CONALEP)
EJE ESTRATÉGICO	3 Aprovechamiento de la Riqueza

MATRIZ DE INDICADORES						ATRIBUTOS DEL INDICADOR		
NIVEL	RESUMEN NARRATIVO	INDICADOR	FORMULA	META	UNIDAD DE MEDIDA	TIPO DE INDICADOR	DIMENSION	FRECUENCIA
FIN	Contribuir al desarrollo social y crecimiento económico del Estado, mediante mejores resultados de la Educación Media Superior y Tecnológica	Eficiencia terminal de educación media superior de las instituciones descentralizadas	(Egresados de la Educación Media Superior del ciclo N / Nuevo ingreso a primer grado del ciclo N-2) x100	54.8	Por ciento	Estratégico	Eficacia	Anual
PROPOSITO	Cobertura de la Educación Media Superior y Tecnológica consolidada para formar jóvenes con competencias académicas y laborales que les permita asegurar su desarrollo	Tasa de Absorción en educación media superior de organismo descentralizados	(Alumnos de nuevo ingreso al primer grado de Educación Media Superior en un determinado ciclo escolar / Alumnos egresados de secundaria del ciclo escolar previo) x100	28	Por ciento	Estratégico	Eficacia	Anual
PROYECTO/COMPONENTE	Servicios de Educación Media Superior y tecnológica proporcionado	Porcentaje de Absorción del CECYTEC	(Número de alumnos de nuevo ingreso en el CECYTEC del ciclo actual / Alumnos que demandan Educación Media Superior en las áreas de influencia de los planteles) x100	26	Por ciento	Gestión	Eficacia	Anual
		Porcentaje de Absorción del COBACAM	(Número de alumnos de nuevo ingreso en el ciclo actual / Alumnos demandantes de Educación Media Superior en el Estado) x100	34	Por ciento	Gestión	Eficacia	Anual
		Porcentaje de Absorción del CONALEP	(Número de alumnos de nuevo ingreso en el ciclo actual / Alumnos demandantes de Educación Media Superior en el Estado) x100	6	Por ciento	Gestión	Eficacia	Anual
	Servicios educativos integrales proporcionados	Porcentaje de alumnos atendidos de manera integral	(Total de alumnos que participan en actividades extracurriculares / Número total de matrícula) x100	86	Por ciento	Gestión	Eficacia	Semestral
		Porcentaje de la matrícula total que participa en eventos	(Número de alumnos que participan en los eventos / Total de la matrícula escolar) x100	36	Por ciento	Gestión	Eficacia	Semestral
		Porcentaje de alumnos atendidos	(Número de alumnos atendidos en la Institución / Total de matrícula de la Institución) x100	100	Por ciento	Gestión	Eficacia	Anual

B) LISTADO DE PROGRAMAS ASI COMO SUS INDICADORES ESTRATEGICOS Y DE GESTION
PRESUPUESTO DE EGRESOS 2019
PRESUPUESTO BASADO EN RESULTADOS
MATRIZ DE INDICADORES PARA RESULTADOS (MIR)

PROGRAMA PRESUPUESTARIO	105 Capacitación para y en el Trabajo
DEPENDENCIA/ENTIDAD	28-02 Instituto de Capacitación para el Trabajo del Estado de Campeche (ICATCAM)
EJE ESTRATÉGICO	3 Aprovechamiento de la Riqueza

MATRIZ DE INDICADORES						ATRIBUTOS DEL INDICADOR		
NIVEL	**RESUMEN NARRATIVO**	**INDICADOR**	**FORMULA**	**META**	**UNIDAD DE MEDIDA**	**TIPO DE INDICADOR**	**DIMENSION**	**FRECUENCIA**
FIN	Contribuir a la vinculación educativa de las personas para generar más empleos mediante el fortalecimiento de sus capacidades	Porcentaje de la Población Económicamente Activa de la Entidad	(Población Económicamente Activa / Población en edad de Trabajar) x100	60.95	Por ciento	Estratégico	Eficacia	Anual
PROPOSITO	La población económicamente activa (de 15 a 65 años de edad) que se inscriben a los cursos de capacitación para y en el trabajo, concluyen satisfactoriamente los cursos de la oferta educativa, con la finalidad de incorporarse y/o mejorar sus aptitudes laborales de acuerdo a las necesidades del sector productivo y el mercado laboral, así como fomentar el autoempleo para mejorar sus condiciones de vida.	Porcentaje de personas de 15 a 65 años inscritos en cursos de capacitación para y en el trabajo en relación a la población económicamente activa	(Total de personas de 15 a 65 años inscritos en cursos de capacitación para y en el trabajo / Total de la población económicamente activa) x100	7.22	Por ciento	Estratégico	Eficacia	Anual
PROYECTO/COMPONENTE	Capacitación para y en el trabajo a la población demandante proporcionado	Tasa de variación de personas capacitadas para y en el trabajo con relación al año anterior	[(Total de personas capacitadas para y en el trabajo en el año / Total de personas capacitadas para y en el trabajo en el año anterior)-1] x100	23	Por ciento	Gestión	Eficiencia	Anual
	Certificación en competencias laborales a la población solicitante	Porcentaje de personas certificadas en competencias laborales en relación a las personas que solicitan certificación	(Total de personas certificadas en competencias laborales en el año / Total de personas que solicitan certificación) x100	100	Por ciento	Gestión	Eficacia	Anual

B) LISTADO DE PROGRAMAS ASI COMO SUS INDICADORES ESTRATEGICOS Y DE GESTION
PRESUPUESTO DE EGRESOS 2019
PRESUPUESTO BASADO EN RESULTADOS
MATRIZ DE INDICADORES PARA RESULTADOS (MIR)

PROGRAMA PRESUPUESTARIO	107 Educación Superior Tecnológica en el Estado de Campeche
DEPENDENCIA/ENTIDAD	28-04 Universidad Tecnológica de Campeche (UTCAM) 28-07 Instituto Tecnológico Superior de Calkiní en el Estado de Campeche (ITESCAM) 28-08 Instituto Tecnológico Superior de Escárcega 28-09 Instituto Tecnológico Superior de Champotón 28-10 Universidad Tecnológica de Candelaria (UTECAN) 28-11 Instituto Tecnológico Superior de Hopelchén 28-12 Universidad Tecnológica de Calakmul
EJE ESTRATÉGICO	3 Aprovechamiento de la Riqueza

MATRIZ DE INDICADORES						ATRIBUTOS DEL INDICADOR		
NIVEL	**RESUMEN NARRATIVO**	**INDICADOR**	**FORMULA**	**META**	**UNIDAD DE MEDIDA**	**TIPO DE INDICADOR**	**DIMENSION**	**FRECUENCIA**
FIN	Contribuir al crecimiento y desarrollo económico en la Entidad mediante la incorporación de profesionistas competentes en el mercado laboral	Porcentaje de egresados laborando	(Número de egresados laborando / Número de egresados con seguimiento) x100	69	Por ciento	Estratégico	Eficacia	Anual
PROPOSITO	Jóvenes de Educación Superior Tecnológica concluyen su formación profesional competente con una amplia cultura científica - tecnológica	Porcentaje de jóvenes titulados de Educación Superior Tecnológica	(Número de jóvenes titulados de Educación Superior Tecnológica / Número de egresados de Educación Superior Tecnológica) x100	88	Por ciento	Estratégico	Eficacia	Anual
PROYECTO/COMPONENTE	Servicio Educativo Integral y de calidad proporcionado	Porcentaje de Alumnos captados en la UTCAM	(Número de alumnos captados en la UTCAM / Total de alumnos egresados en el nivel Medio Superior del Municipio) x100	90	Por ciento	Gestión	Eficacia	Anual
		Porcentaje de alumnos atenidos por el ITESCAM	(Total de alumnos atendidos por el ITESCAM / Alumnos programados atender) x100	100	Por ciento	Gestión	Eficacia	Semestral
		Porcentaje de programas educativos ofertados	(Número de programas educativos en operación / Número de programas autorizados) x100	100	Por ciento	Gestión	Eficacia	Trimestral
		Porcentaje de alumnos atendidos en el Instituto	(Número alumnos atendidos / Total de la Matrícula) x100	100	Por ciento	Gestión	Eficacia	Semestral

B) LISTADO DE PROGRAMAS ASI COMO SUS INDICADORES ESTRATEGICOS Y DE GESTION
PRESUPUESTO DE EGRESOS 2019
PRESUPUESTO BASADO EN RESULTADOS
MATRIZ DE INDICADORES PARA RESULTADOS (MIR)

PROGRAMA PRESUPUESTARIO	107 Educación Superior Tecnológica en el Estado de Campeche
DEPENDENCIA/ENTIDAD	28-04 Universidad Tecnológica de Campeche (UTCAM) 28-07 Instituto Tecnológico Superior de Calkiní en el Estado de Campeche (ITESCAM) 28-08 Instituto Tecnológico Superior de Escárcega 28-09 Instituto Tecnológico Superior de Champotón 28-10 Universidad Tecnológica de Candelaria (UTECAN) 28-11 Instituto Tecnológico Superior de Hopelchén 28-12 Universidad Tecnológica de Calakmul
EJE ESTRATÉGICO	3 Aprovechamiento de la Riqueza

MATRIZ DE INDICADORES						ATRIBUTOS DEL INDICADOR		
NIVEL	RESUMEN NARRATIVO	INDICADOR	FORMULA	META	UNIDAD DE MEDIDA	TIPO DE INDICADOR	DIMENSION	FRECUENCIA
PROYECTO/COMPONENTE	Servicio Educativo Integral y de calidad proporcionado	Porcentaje de alumnos captados en la UTECAN	(Número de alumnos captados por la UTECAN / Total de alumnos egresados del nivel Medio Superior del Municipio) x100	50	Por ciento	Gestión	Eficacia	Anual
		Porcentaje de alumnos egresados por cohorte generacional	(Total de alumnos egresados / Alumnos inscritos de esa cohorte generacional) x100	41	Por ciento	Gestión	Eficacia	Anual
		Porcentaje de alumnos captados en la UTCALAKMUL	(Número de alumnos captados / Total de alumnos egresados del nivel Medio Superior del Municipio) x100	19	Por ciento	Gestión	Eficacia	Anual
	Vinculación Institucional con diversos sectores productivos realizado	Porcentaje de alumnos vinculados en el sector productivo	(Total de alumnos vinculados al sector productivo / Total de alumnos egresados) x100	100	Por ciento	Gestión	Eficacia	Anual
		Porcentaje de convenios en operación	(Número de convenios en operación / Total de convenios firmados) x100	100	Por ciento	Gestión	Eficacia	Semestral
		Porcentaje de alumnos vinculados con el sector productivo, privado y social	(Número de alumnos vinculados con el sector productivo, privado y social / Número de alumnos vinculados con el sector productivo, privado y social programada) x100	100	Por ciento	Gestión	Eficacia	Trimestral
		Porcentaje de alumnos beneficiados con la vinculación	(Total de alumnos beneficiados / Total de la matrícula) x100	33	Por ciento	Gestión	Eficacia	Trimestral

B) LISTADO DE PROGRAMAS ASI COMO SUS INDICADORES ESTRATEGICOS Y DE GESTION
PRESUPUESTO DE EGRESOS 2019
PRESUPUESTO BASADO EN RESULTADOS
MATRIZ DE INDICADORES PARA RESULTADOS (MIR)

PROGRAMA PRESUPUESTARIO	107 Educación Superior Tecnológica en el Estado de Campeche
DEPENDENCIA/ENTIDAD	28-04 Universidad Tecnológica de Campeche (UTCAM) 28-07 Instituto Tecnológico Superior de Calkiní en el Estado de Campeche (ITESCAM) 28-08 Instituto Tecnológico Superior de Escárcega 28-09 Instituto Tecnológico Superior de Champotón 28-10 Universidad Tecnológica de Candelaria (UTECAN) 28-11 Instituto Tecnológico Superior de Hopelchén 28-12 Universidad Tecnológica de Calakmul
EJE ESTRATÉGICO	3 Aprovechamiento de la Riqueza

MATRIZ DE INDICADORES						ATRIBUTOS DEL INDICADOR		
NIVEL	RESUMEN NARRATIVO	INDICADOR	FORMULA	META	UNIDAD DE MEDIDA	TIPO DE INDICADOR	DIMENSION	FRECUENCIA
PROYECTO/COMPONENTE	Vinculación Institucional con diversos sectores productivos realizado	Porcentaje de alumnos de la UTECAN vinculados con el sector productivo, privado y social	(Número de alumnos vinculados de la UTECAN con el sector productivo, privado y social / Número de alumnos vinculados de la UTECAN con el sector productivo, privado y social programada) x 100	100	Por ciento	Gestión	Eficacia	Cuatrimestral
		Porcentaje de alumnos vinculados con el sector privado, público o social	(Número de alumnos vinculados con el sector privado, público o social / Matrícula total programada) x100	100	Por ciento	Gestión	Eficacia	Anual
		Porcentaje de alumnos de la UTCALAKMUL vinculados con el sector productivo, privado y social	(Número de alumnos de la UTCALAKMUL vinculados con el sector productivo, privado y social / Número de alumnos vinculados con el sector productivo, privado y social programada) x100	88	Por ciento	Gestión	Eficacia	Anual

B) LISTADO DE PROGRAMAS ASI COMO SUS INDICADORES ESTRATEGICOS Y DE GESTION
PRESUPUESTO DE EGRESOS 2019
PRESUPUESTO BASADO EN RESULTADOS
MATRIZ DE INDICADORES PARA RESULTADOS (MIR)

PROGRAMA PRESUPUESTARIO	109 FAETA Educación Tecnológica
DEPENDENCIA/ENTIDAD	28-05 Colegio de Educación Profesional Técnica del Estado de Campeche (CONALEP)
EJE ESTRATÉGICO	3 Aprovechamiento de la Riqueza

MATRIZ DE INDICADORES						ATRIBUTOS DEL INDICADOR		
NIVEL	RESUMEN NARRATIVO	INDICADOR	FORMULA	META	UNIDAD DE MEDIDA	TIPO DE INDICADOR	DIMENSION	FRECUENCIA
FIN	Contribuir a fortalecer la calidad y pertinencia de la educación media superior, superior y formación para el trabajo mediante el incremento de la eficiencia terminal en la Educación Profesional Técnica	Eficiencia terminal del sistema CONALEP	(Alumnos egresados del CONALEP de la Entidad Federativa en el ciclo escolar N / Alumnos de nuevo ingreso a los servicios del CONALEP de la Entidad Federativa en el ciclo escolar N-2)x100	41.68	Por ciento	Estratégico	Eficacia	Anual
PROPOSITO	Los alumnos inscritos en educación profesional técnica concluyen su plan de estudios en el tiempo permitido por la normatividad del Colegio de Educación Profesional Técnica del Estado	Porcentaje de absorción del sistema CONALEP	(Alumnos matriculados en el sistema CONALEP de la Entidad Federativa en el año N / Total de egresados de secundaria de la Entidad Federativa en el año N) x100	14	Por ciento	Estratégico	Eficacia	Anual
PROYECTO/COMPONENTE	Servicios educativos proporcionados en Educación Tecnológica	Índice de incremento de la matrícula de los servicios del CONALEP	(Alumnos matriculados de los servicios de CONALEP en el Estado en el ciclo escolar N / Alumnos matriculados de los servicios de CONALEP en el Estado en el ciclo escolar N-1) x100	0.31	Por ciento	Gestión	Eficacia	Anual

B) LISTADO DE PROGRAMAS ASÍ COMO SUS INDICADORES ESTRATÉGICOS Y DE GESTIÓN
PRESUPUESTO DE EGRESOS 2019
PRESUPUESTO BASADO EN RESULTADOS
MATRIZ DE INDICADORES PARA RESULTADOS (MIR)

PROGRAMA PRESUPUESTARIO	113 Programa de Desarrollo Energético Sustentable
DEPENDENCIA/ENTIDAD	11 Secretaría de Desarrollo Energético Sustentable 28-39 Agencia de Energía del Estado de Campeche
EJE ESTRATÉGICO	2 Fortaleza Económica 3 Aprovechamiento de la Riqueza

MATRIZ DE INDICADORES						ATRIBUTOS DEL INDICADOR		
NIVEL	**RESUMEN NARRATIVO**	**INDICADOR**	**FORMULA**	**META**	**UNIDAD DE MEDIDA**	**TIPO DE INDICADOR**	**DIMENSION**	**FRECUENCIA**
FIN	Contribuir al desarrollo sustentable del Estado	Porcentaje de programas en materia de desarrollo energético sustentable ejecutados	(Total de programas en materia de desarrollo energético sustentable ejecutados / Total de programas en materia de desarrollo energético sustentable propuestos) x100	100	Por ciento	Estratégico	Eficacia	Anual
PROPOSITO	Aprovechamiento de los Recursos Energéticos del Estado fomentados e impulsados	Porcentaje de acciones para fomentar el aprovechamiento de los recursos energéticos realizadas	(Número de acciones que fomenten el aprovechamiento de los recursos energéticos realizadas / Número de acciones para el aprovechamiento de los recursos energéticos programados) x100	100	Por ciento	Estratégico	Eficacia	Anual
PROYECTO/COMPONENTE	Ambiente y condiciones de negocios de la industria energética fortalecidos	Porcentaje de reuniones realizadas	(Número de reuniones realizadas / Número de reuniones programadas) x100	100	Por ciento	Gestión	Eficacia	Anual
	Capital humano e investigación en materia energética fomentada	Tasa de crecimiento de alumnos inscritos en programas de educación superior en áreas relacionadas con el sector energético	[(Número de alumnos inscritos en el año actual / Número de alumnos inscritos en el año base) -1] x100	100	Por ciento	Gestión	Eficacia	Anual
	Instalación de empresas de generación de energías en el Estado fomentada	Porcentaje de reuniones realizadas	(Número de reuniones realizadas / Número de reuniones programadas) x100	100	Por ciento	Gestión	Eficacia	Trimestral
	La población está informada de los beneficios de la implementación y usos de las energías limpias	Porcentaje de acciones para informar realizadas	(Número de acciones realizadas que permitan informar del uso y beneficio de energías limpias / Número de acciones programadas) x100	100	Por ciento	Gestión	Eficacia	Trimestral

B) LISTADO DE PROGRAMAS ASÍ COMO SUS INDICADORES ESTRATÉGICOS Y DE GESTIÓN
PRESUPUESTO DE EGRESOS 2019
PRESUPUESTO BASADO EN RESULTADOS
MATRIZ DE INDICADORES PARA RESULTADOS (MIR)

PROGRAMA PRESUPUESTARIO	114 Programa Estatal de Becas
DEPENDENCIA/ENTIDAD	28-16 Fundación Pablo García
EJE ESTRATÉGICO	1 Igualdad de Oportunidades 3 Aprovechamiento de la Riqueza

MATRIZ DE INDICADORES						ATRIBUTOS DEL INDICADOR		
NIVEL	**RESUMEN NARRATIVO**	**INDICADOR**	**FORMULA**	**META**	**UNIDAD DE MEDIDA**	**TIPO DE INDICADOR**	**DIMENSION**	**FRECUENCIA**
FIN	Contribuir al fortalecimiento de la gestión educativa	Tasa de variación de becarios en el año actual respecto al año anterior	[(Número de becarios en el año actual / Número de becarios en el año anterior) - 1] x100	0	Por ciento	Estratégico	Eficacia	Anual
PROPOSITO	La población escolar del Estado de Campeche concluyen sus estudios mediante apoyos económicos o becas	Porcentaje de becas otorgadas	(Número de becas otorgadas / Número de becas solicitadas) x100	100	Por ciento	Estratégico	Eficacia	Anual
PROYECTO/COMPONENTE	Becas otorgadas para el crecimiento y desarrollo del capital humano	Porcentaje de becas otorgadas para el crecimiento y desarrollo del capital humano en el año actual	(Número de becas otorgadas para el crecimiento y desarrollo del capital humano en el año actual / Número de becas otorgadas en el año) x100	100	Por ciento	Gestión	Eficacia	Anual
	Becas otorgadas para la Igualdad de Oportunidades de la Población Estudiantil	Porcentaje de becas otorgadas para la igualdad de oportunidades en el año actual	(Número de becas otorgadas para la igualdad de oportunidades en el año actual / Número de becas otorgadas en el año) x100	100	Por ciento	Gestión	Eficacia	Anual

B) LISTADO DE PROGRAMAS ASI COMO SUS INDICADORES ESTRATEGICOS Y DE GESTION
PRESUPUESTO DE EGRESOS 2019
PRESUPUESTO BASADO EN RESULTADOS
MATRIZ DE INDICADORES PARA RESULTADOS (MIR)

PROGRAMA PRESUPUESTARIO	116 Programa de Ciencia, Tecnología e Innovación
DEPENDENCIA/ENTIDAD	28-17 Consejo Estatal de Investigación Científica y Desarrollo Tecnológico (COESICYDET)
EJE ESTRATÉGICO	3 Aprovechamiento de la Riqueza

MATRIZ DE INDICADORES						ATRIBUTOS DEL INDICADOR		
NIVEL	**RESUMEN NARRATIVO**	**INDICADOR**	**FORMULA**	**META**	**UNIDAD DE MEDIDA**	**TIPO DE INDICADOR**	**DIMENSION**	**FRECUENCIA**
FIN	Contribuir a fortalecer la innovación, investigación científica y desarrollo tecnologico	Tasa de variación porcentual del incremento de la inversión en ciencia, tecnología e innovación en el año actual respecto al año anterior	((Porcentaje de incremento de la inversión en ciencia, tecnología e innovación en al año actual / Porcentaje de incremento de la inversión en ciencia, tecnología e innovación en el año anterior)-1) x100	-10	Por ciento	Estratégico	Eficacia	Anual
PROPOSITO	Ciencia, Tecnologia e Innovación en todos los niveles educativos en el Estado, promovidos	Tasa de variación porcentual de eventos de divulgación en ciencia, tecnología e innovación en el año actual respecto al año anterior	((Número de eventos de divulgación promovidos en ciencia, tecnología e innovación en el año actual / Número de eventos de divulgación promovidos en ciencia, tecnología e innovación en el año anterior)-1) x100	0	Por ciento	Estratégico	Eficacia	Anual
PROYECTO/COMPONENTE	Coordinación general de actividades realizadas	Variación porcentual de actividades de coordinación general	(Número de actividades realizadas en el año / Número de actividades programadas en el año anterior) x100	100	Por ciento	Gestión	Eficacia	Trimestral
	Programas de Divulgación para proyectos de investigación promocionados	Variación porcentual de divulgación de programas de apoyo a proyectos de investigación	((Número de eventos de divulgación de programas de apoyo a proyectos de investigación en al año actual / Número de eventos de divulgación de programas de apoyo a proyectos de investigación en el año anterior)-1) x100	0	Por ciento	Gestión	Eficacia	Trimestral
	Semana de la ciencia y tecnología realizada	Variación porcentual de asistentes a la semana de la ciencia y tecnología	((Número de asistentes a la semana de la ciencia y tecnología en al año actual / Número de asistentes a la semana de la ciencia y tecnología en al año anterior)-1) x100	1	Por ciento	Gestión	Eficacia	Trimestral
	Sistema Estatal de Información Científica, Tecnológica e Innovación integrado	Variación porcentual de cédulas integradas	((Número de cédulas integradas en el año actual / Número de cédulas integradas en el año anterior)-1) x100	0	Por ciento	Gestión	Eficacia	Trimestral

B) LISTADO DE PROGRAMAS ASI COMO SUS INDICADORES ESTRATEGICOS Y DE GESTION
PRESUPUESTO DE EGRESOS 2019
PRESUPUESTO BASADO EN RESULTADOS
MATRIZ DE INDICADORES PARA RESULTADOS (MIR)

PROGRAMA PRESUPUESTARIO	117 Programa de Rehabilitación, Construcción y equipamiento de la Infraestructura Física Educativa
DEPENDENCIA/ENTIDAD	28-18 Instituto de la Infraestructura Física Educativa del Estado de Campeche (INIFEEC)
EJE ESTRATÉGICO	1 Igualdad de Oportunidades

MATRIZ DE INDICADORES						ATRIBUTOS DEL INDICADOR		
NIVEL	RESUMEN NARRATIVO	INDICADOR	FORMULA	META	UNIDAD DE MEDIDA	TIPO DE INDICADOR	DIMENSION	FRECUENCIA
FIN	Contribuir al fortalecimiento de la gestión educativa mediante el mejoramiento de la infraestructura física educativa	Tasa de variación de presupuesto aprobado para gasto corriente del INIFEEC	((Presupuesto aprobado del año actual / Presupuesto aprobado del año anterior)-1) x100	-7.96	Por ciento	Estratégico	Eficacia	Anual
PROPOSITO	Capacidad instalada de espacios educativos del nivel Básico, Medio Superior y Superior ampliada	Porcentaje de presupuesto ejercido	(Total de presupuesto ejercido / Total de presupuesto autorizado) x100	100	Por ciento	Estratégico	Economía	Anual
PROYECTO/COMPONENTE	Infraestructura física educativa de nivel Básico	Porcentaje de gestiones realizadas	(Gestiones realizadas / Gestiones programadas) x100	100	Por ciento	Gestión	Eficacia	Anual

B) LISTADO DE PROGRAMAS ASI COMO SUS INDICADORES ESTRATEGICOS Y DE GESTION
PRESUPUESTO DE EGRESOS 2019
PRESUPUESTO BASADO EN RESULTADOS
MATRIZ DE INDICADORES PARA RESULTADOS (MIR)

PROGRAMA PRESUPUESTARIO	121 Programa de Atención Integral al Adulto Mayor
DEPENDENCIA/ENTIDAD	28-21 Sistema para el Desarrollo Integral de la Familia del Estado de Campeche (DIF)
EJE ESTRATÉGICO	1 Igualdad de Oportunidades

MATRIZ DE INDICADORES						ATRIBUTOS DEL INDICADOR		
NIVEL	RESUMEN NARRATIVO	INDICADOR	FORMULA	META	UNIDAD DE MEDIDA	TIPO DE INDICADOR	DIMENSION	FRECUENCIA
FIN	Contribuir al combate de la pobreza y proporcionar asistencia a grupos vulnerables	Porcentaje de población en situación de pobreza	(Número de personas en situación de pobreza / Habitantes totales de la Entidad) x100	43.8	Por ciento	Estratégico	Eficacia	Bianual
PROPOSITO	Los Adultos Mayores vulnerables mejoran su bienestar de vida	Porcentaje de adultos mayores beneficiados con los programas asistenciales	(Total de adultos mayores que reciben beneficios de los programas de asistencia social / Total de adultos mayores en padrón) x100	100	Por ciento	Estratégico	Eficacia	Anual
PROYECTO/COMPONENTE	Asesorías jurídicas proporcionadas	Porcentaje de adultos mayores beneficiados con asesorías jurídicas	(Total de adultos mayores beneficiados con asesorías jurídicas / Total de adultos mayores que solicitan las asesorías) x100	100	Por ciento	Gestión	Eficacia	Trimestral
	Servicios de albergue para la atención integral al adulto mayor brindados	Porcentaje de adultos mayores beneficiados con servicios de albergue	(Total de adultos mayores ingresados en el albergue / Total de adultos mayores que pueden ser albergados) x100	100	Por ciento	Gestión	Eficacia	Anual
	Servicios de atención al adulto mayor brindados	Porcentaje de adultos mayores beneficiados con servicios de atención proporcionados	(Total de adultos mayores beneficiados con los talleres / Total de adultos mayores en el padrón) x100	100	Por ciento	Gestión	Eficacia	Anual
	Servicios de Estancia de Día al adulto mayor brindados	Porcentaje de adultos mayores beneficiados con servicios de Estancia de Día	(Total de adultos mayores atendidos en la Estancia de Día / Total de adultos mayores que pueden ser atendidos en la Estancia de Día) x100	100	Por ciento	Gestión	Eficacia	Anual

B) LISTADO DE PROGRAMAS ASI COMO SUS INDICADORES ESTRATEGICOS Y DE GESTION
PRESUPUESTO DE EGRESOS 2019
PRESUPUESTO BASADO EN RESULTADOS
MATRIZ DE INDICADORES PARA RESULTADOS (MIR)

PROGRAMA PRESUPUESTARIO	122 FAM Asistencia Social
DEPENDENCIA/ENTIDAD	28-21 Sistema para el Desarrollo Integral de la Familia del Estado de Campeche (DIF)
EJE ESTRATÉGICO	1 Igualdad de Oportunidades

MATRIZ DE INDICADORES						ATRIBUTOS DEL INDICADOR		
NIVEL	RESUMEN NARRATIVO	INDICADOR	FORMULA	META	UNIDAD DE MEDIDA	TIPO DE INDICADOR	DIMENSION	FRECUENCIA
FIN	Contribuir a fortalecer el cumplimiento efectivo de los derechos sociales que potencien las capacidades de las personas en situación de pobreza, a través de acciones que incidan positivamente en la alimentación, la salud y la educación mediante la integración de apoyos alimentarios que cumplan con criterios de calidad nutricia.	Variación del total de personas en inseguridad alimentaria	[(Número de personas en inseguridad alimentaria en el Estado de Campeche en el año t / Número de personas en inseguridad alimentaria en el Estado de Campeche en el año t-6)-1] x100	-0.002	Por ciento	Estratégico	Eficacia	Sesenal
PROPOSITO	Niñas, niños y adolescentes de los planteles oficiales del Sistema Educativo Nacional, menores de cinco años no escolarizados, y sujetos en riesgo y vulnerabilidad, así como, familias en condiciones de emergencia, preferentemente de zonas indígenas, rurales y urbano marginadas, beneficiarios de la Estrategia Integral de Asistencia Social Alimentaria, cuenta con mayor acceso de alimentos con criterios de calidad nutricia para contribuir a su seguridad alimentaria	Población de la Estrategia Integral de la Asistencia Social Alimentaria con acceso a alimentos	(Número total de beneficiarios que reciben apoyos alimentarios en el año / Número total de beneficiarios inscritos a los programas alimentarios de la Estrategia Integral de la Asistencia Social Alimentaria en el año) x100	100	Por ciento	Estratégico	Eficacia	Anual
PROYECTO/COMPONENTE	Apoyos alimentarios con calidad nutricia distribuidos	Porcentaje de despensas-dotaciones entregadas que cumplen con los criterios de calidad nutricia	(Número total de despensas-dotaciones distribuidas en el periodo de acuerdo a los criterios de calidad nutricia de los Lineamientos de la EIASA / Número total de apoyos entregados en el periodo) x100	100	Por ciento	Gestión	Eficacia	Trimestral

B) LISTADO DE PROGRAMAS ASI COMO SUS INDICADORES ESTRATEGICOS Y DE GESTION
PRESUPUESTO DE EGRESOS 2019
PRESUPUESTO BASADO EN RESULTADOS
MATRIZ DE INDICADORES PARA RESULTADOS (MIR)

PROGRAMA PRESUPUESTARIO	123 Programa de Fortalecimiento a las Capacidades Institucionales
DEPENDENCIA/ENTIDAD	28-21 Sistema para el Desarrollo Integral de la Familia del Estado de Campeche (DIF)
EJE ESTRATÉGICO	1 Igualdad de Oportunidades

MATRIZ DE INDICADORES						ATRIBUTOS DEL INDICADOR		
NIVEL	RESUMEN NARRATIVO	INDICADOR	FORMULA	META	UNIDAD DE MEDIDA	TIPO DE INDICADOR	DIMENSION	FRECUENCIA
FIN	Contribuir al combate de la pobreza y proporcionar asistencia a grupos vulnerables	Porcentaje de población en situación de pobreza	(Número de personas en situación de pobreza / Habitantes totales de la Entidad) x100	43.8	Por ciento	Estratégico	Eficacia	Bianual
PROPOSITO	Las capacidades de las áreas del Sistema DIF Estatal se fortalecen, implementando estrategias dirigidas al desarrollo del capital humano y la institución, con la perspectiva de mejorar la calidad en la presentación de los servicios asistenciales	Total de áreas fortalecidas	Número de áreas fortalecidas	15	Área	Estratégico	Eficacia	Anual
PROYECTO/COMPONENTE	Actividades para el buen funcionamiento de los programas del DIF realizadas	Total de actividades realizadas en los programas presupuestarios del DIF	Número de actividades realizadas en los programas presupuestarios	41	Actividad	Gestión	Eficacia	Anual

B) LISTADO DE PROGRAMAS ASI COMO SUS INDICADORES ESTRATEGICOS Y DE GESTION
PRESUPUESTO DE EGRESOS 2019
PRESUPUESTO BASADO EN RESULTADOS
MATRIZ DE INDICADORES PARA RESULTADOS (MIR)

PROGRAMA PRESUPUESTARIO	124 Programa de Atención e Integración a la Sociedad de las Personas con Discapacidad
DEPENDENCIA/ENTIDAD	02 Secretaría General de Gobierno 02-22 Instituto Estatal del Transporte del Estado de Campeche (IET) 03 Secretaría de Finanzas 04 Secretaría de Administración e Innovación Gubernamental 08 Secretaría de Cultura 17 Secretaría de Turismo 18 Secretaría de Trabajo y Previsión Social 28-18 Instituto de la Infraestructura Física Educativa del Estado de Campeche (INIFEEC) 28-21 Sistema para el Desarrollo Integral de la Familia del Estado de Campeche (DIF) 28-32 Comisión Estatal de Desarrollo de Suelo y Vivienda (CODESVI)
EJE ESTRATÉGICO	1 Igualdad de Oportunidades 2 Fortaleza Económica 3 Aprovechamiento de la Riqueza 4 Sociedad Fuerte y Protegida 5 Gobierno Eficiente y Moderno

MATRIZ DE INDICADORES						ATRIBUTOS DEL INDICADOR		
NIVEL	RESUMEN NARRATIVO	INDICADOR	FORMULA	META	UNIDAD DE MEDIDA	TIPO DE INDICADOR	DIMENSION	FRECUENCIA
FIN	Contribuir a promover la inclusión de las personas con discapacidad a la sociedad a través de programas, proyectos y apoyos asistenciales	Porcentaje de personas con discapacidad beneficiadas con los diversos Programas para su inclusión	(Personas con discapacidad beneficiadas con los diversos programas inclusivos / Número de personas con discapacidad que solicitan ser beneficiadas con los programas inclusivos)x100	100	Por ciento	Estratégico	Eficacia	Anual
PROPOSITO	Las personas con discapacidad del Estado de Campeche son beneficiadas con la inclusión integral	Porcentaje de personas con discapacidad beneficiadas con los Programas de Asistencia Social	(Número de personas con discapacidad que reciben algún beneficio de los programas de Asistencia Social / Número de personas con discapacidad que solicitan algún beneficio de los Programas de Asistencia Social) x100	100	Por ciento	Estratégico	Eficacia	Anual
	Accesibilidad a las personas con discapacidad	Índice de atención en infraestructura en educación a las personas con discapacidad	(Recursos ejercido para infraestructura en beneficio de personas con discapacidad / Recursos autorizado para infraestructura en beneficio de personas con discapacidad) x100	100	Por ciento	Gestión	Eficacia	Anual

B) LISTADO DE PROGRAMAS ASI COMO SUS INDICADORES ESTRATEGICOS Y DE GESTION
PRESUPUESTO DE EGRESOS 2019
PRESUPUESTO BASADO EN RESULTADOS
MATRIZ DE INDICADORES PARA RESULTADOS (MIR)

PROGRAMA PRESUPUESTARIO	124 Programa de Atención e Integración a la Sociedad de las Personas con Discapacidad
DEPENDENCIA/ENTIDAD	02 Secretaría General de Gobierno 02-22 Instituto Estatal del Transporte del Estado de Campeche (IET) 03 Secretaría de Finanzas 04 Secretaría de Administración e Innovación Gubernamental 08 Secretaría de Cultura 17 Secretaría de Turismo 18 Secretaría de Trabajo y Previsión Social 28-18 Instituto de la Infraestructura Física Educativa del Estado de Campeche (INIFEEC) 28-21 Sistema para el Desarrollo Integral de la Familia del Estado de Campeche (DIF) 28-32 Comisión Estatal de Desarrollo de Suelo y Vivienda (CODESVI)
EJE ESTRATÉGICO	1 Igualdad de Oportunidades 2 Fortaleza Económica 3 Aprovechamiento de la Riqueza 4 Sociedad Fuerte y Protegida 5 Gobierno Eficiente y Moderno

MATRIZ DE INDICADORES						ATRIBUTOS DEL INDICADOR		
NIVEL	RESUMEN NARRATIVO	INDICADOR	FORMULA	META	UNIDAD DE MEDIDA	TIPO DE INDICADOR	DIMENSION	FRECUENCIA
PROYECTO/COMPONENTE	Acciones realizadas para la inclusión de las personas con discapacidad	Porcentaje de acciones realizadas para la inclusión de las personas con discapacidad	(Número de acciones realizadas realizadas para la inclusión de las personas con discapacidad / Número de acciones solicitadas a realizar) x100	100	Por ciento	Gestión	Eficacia	Trimestral
	Apoyos económicos y en especie otorgados	Porcentaje de personas que reciben apoyos	(Número de personas que reciben apoyos / Número de personas que solicitan el apoyo) x100	100	Por ciento	Gestión	Eficacia	Trimestral
PROYECTO/COMPONENTE	Integración de las personas con discapacidad	Porcentaje de personas con discapacidad atendidas	(Número de personas con discapacidad atendidas / Número de personas con discapacidad programadas por atender) x100	100	Por ciento	Gestión	Eficacia	Trimestral
	Participación y la seguridad de las personas con discapacidad promovida	Porcentaje de participación de las personas con discapacidad	(Número de participación de personas con discapacidad / Número de personas con discapacidad inscritas) x100	100	Por ciento	Gestión	Eficacia	Trimestral

B) LISTADO DE PROGRAMAS ASI COMO SUS INDICADORES ESTRATEGICOS Y DE GESTION
PRESUPUESTO DE EGRESOS 2019
PRESUPUESTO BASADO EN RESULTADOS
MATRIZ DE INDICADORES PARA RESULTADOS (MIR)

PROGRAMA PRESUPUESTARIO	124 Programa de Atención e Integración a la Sociedad de las Personas con Discapacidad
DEPENDENCIA/ENTIDAD	02 Secretaría General de Gobierno 02-22 Instituto Estatal del Transporte del Estado de Campeche (IET) 03 Secretaría de Finanzas 04 Secretaría de Administración e Innovación Gubernamental 08 Secretaría de Cultura 17 Secretaría de Turismo 18 Secretaría de Trabajo y Previsión Social 28-18 Instituto de la Infraestructura Física Educativa del Estado de Campeche (INIFEEC) 28-21 Sistema para el Desarrollo Integral de la Familia del Estado de Campeche (DIF) 28-32 Comisión Estatal de Desarrollo de Suelo y Vivienda (CODESVI)
EJE ESTRATÉGICO	1 Igualdad de Oportunidades 2 Fortaleza Económica 3 Aprovechamiento de la Riqueza 4 Sociedad Fuerte y Protegida 5 Gobierno Eficiente y Moderno

MATRIZ DE INDICADORES						ATRIBUTOS DEL INDICADOR		
NIVEL	RESUMEN NARRATIVO	INDICADOR	FORMULA	META	UNIDAD DE MEDIDA	TIPO DE INDICADOR	DIMENSION	FRECUENCIA
ONENTE	Personas intervenidas quirúrgicamente en los Servicios de Cirugías Extramuros	Porcentaje de personas intervenidas quirúrgicamente en los Servicios de Cirugías Extramuros	(Número de personas intervenidas quirúrgicamente / Número de personas valoradas) x100	50	Por ciento	Gestión	Eficacia	Trimestral
	Programas realizados en apoyo al servicio para personas con capacidades diferentes	Porcentaje de actividades realizadas con visto bueno del DIF Estatal	(Total de actividades realizadas con visto bueno del DIF / Total de actividades solicitadas) x100	100	Por ciento	Gestión	Eficacia	Trimestral
	Seguridad laboral de las personas con discapacidad promovida	Porcentaje de personas con discapacidad que han participado en la promoción de seguridad laboral	(Número de personas con discapacidad que han participado en la promoción / Número de personas con discapacidad inscritas) x100	100	Por ciento	Gestión	Eficacia	Trimestral
PROYECTO/COMPONENTE	Servicios de prevención de la discapacidad realizados	Porcentaje de cobertura de la prevención de la discapacidad	(Número de niñas y niños valorados en los Jardines de Niños y Escuelas primarias en el Municipio de Campeche / Número de niñas y niños que asisten a los Jardines de Niños y Escuelas primarias en el Municipio de Campeche) x100	100	Por ciento	Gestión	Eficacia	Trimestral

B) LISTADO DE PROGRAMAS ASI COMO SUS INDICADORES ESTRATEGICOS Y DE GESTION
PRESUPUESTO DE EGRESOS 2019
PRESUPUESTO BASADO EN RESULTADOS
MATRIZ DE INDICADORES PARA RESULTADOS (MIR)

PROGRAMA PRESUPUESTARIO	124 Programa de Atención e Integración a la Sociedad de las Personas con Discapacidad
DEPENDENCIA/ENTIDAD	02 Secretaría General de Gobierno 02-22 Instituto Estatal del Transporte del Estado de Campeche (IET) 03 Secretaría de Finanzas 04 Secretaría de Administración e Innovación Gubernamental 08 Secretaría de Cultura 17 Secretaría de Turismo 18 Secretaría de Trabajo y Previsión Social 28-18 Instituto de la Infraestructura Física Educativa del Estado de Campeche (INIFEEC) 28-21 Sistema para el Desarrollo Integral de la Familia del Estado de Campeche (DIF) 28-32 Comisión Estatal de Desarrollo de Suelo y Vivienda (CODESVI)
EJE ESTRATÉGICO	1 Igualdad de Oportunidades 2 Fortaleza Económica 3 Aprovechamiento de la Riqueza 4 Sociedad Fuerte y Protegida 5 Gobierno Eficiente y Moderno

MATRIZ DE INDICADORES						ATRIBUTOS DEL INDICADOR		
NIVEL	RESUMEN NARRATIVO	INDICADOR	FORMULA	META	UNIDAD DE MEDIDA	TIPO DE INDICADOR	DIMENSION	FRECUENCIA
	Servicios de rehabilitación proporcionada	Porcentaje de atención de servicios médicos especializados	(Número de servicios médicos especializados proporcionados / Número de servicios médicos especializados solicitados) x100	100	Por ciento	Gestión	Eficacia	Trimestral
PROYECTO/COMPONENTE	Transporte público en la modalidad de autobús para garantizar la accesibilidad de las personas con discapacidad supervisados	Porcentaje de vehículos adaptados	(Número de vehículos verificados e inspeccionados / Padrón de autobuses) x 100	100	Por ciento	Gestión	Eficacia	Anual
	Turismo accesible	Porcentaje de personas con discapacidad atendidas	(Número de personas con discapacidad atendidas / Número de personas con discapacidad programadas por atender) x100	100	Por ciento	Gestión	Eficacia	Anual
	Viviendas adecuadas para personas con discapacidad	Porcentaje de personas con discapacidad beneficiadas con adecuaciones de vivienda	(Número de personas con discapacidad beneficiadas con adecuaciones de vivienda / Número de personas con discapacidad que solicitan adecuaciones de vivienda) x100	100	Por ciento	Gestión	Eficacia	Anual

B) LISTADO DE PROGRAMAS ASI COMO SUS INDICADORES ESTRATEGICOS Y DE GESTION
PRESUPUESTO DE EGRESOS 2019
PRESUPUESTO BASADO EN RESULTADOS
MATRIZ DE INDICADORES PARA RESULTADOS (MIR)

PROGRAMA PRESUPUESTARIO	126 Desarrollo del Deporte
DEPENDENCIA/ENTIDAD	28-22 Instituto del Deporte del Estado de Campeche (INDECAM)
EJE ESTRATÉGICO	3 Aprovechamiento de la Riqueza

MATRIZ DE INDICADORES						ATRIBUTOS DEL INDICADOR		
NIVEL	RESUMEN NARRATIVO	INDICADOR	FORMULA	META	UNIDAD DE MEDIDA	TIPO DE INDICADOR	DIMENSION	FRECUENCIA
FIN	Contribuir a fomentar una cultura de la salud y fortalecer la cohesión social a través del Deporte	Número de habitantes por espacio deportivo	Población total del Estado de Campeche / Total de Espacios Deportivos existentes en el Estado de Campeche	697	Persona	Estratégico	Eficiencia	Anual
PROPOSITO	En el Estado de Campeche se incrementa el número de Deportistas de Alto Rendimiento en las Selecciones Nacionales	Variación en el número de deportistas Campechanos en selecciones y preselecciones nacionales en el año actual en relación al año anterior	[(Número de deportistas campechanos seleccionados y preseleccionados en el año actual / Número de deportistas campechanos seleccionados y preseleccionados en el año anterior) -1] x100	7.7	Por ciento	Estratégico	Eficacia	Anual
PROYECTO/COMPONENTE	Deporte amateur fortalecido	Porcentaje de deportistas amateurs atendidos	(Número de deportistas amateurs atendidos / Número de deportistas amateurs que requieren servicios de deporte) x100	56	Por ciento	Gestión	Eficacia	Trimestral
	Deporte de Alto Rendimiento fortalecido	Porcentaje de eficiencia deportiva de los atletas campechanos en eventos nacionales e internacionales	(Total de medallas obtenidas por atletas campechanos en eventos nacionales e internacionales / Total de participaciones de atletas campechanos en eventos nacionales e internacionales) x100	21	Por ciento	Gestión	Eficiencia	Anual
	Deporte profesional y semiprofesional atendido	Tasa de variación de asistencia durante la temporada actual de deporte profesional y semiprofesional en el Estado en relación a la temporada anterior	[(Total de personas que asisten a los juegos de deporte profesional y semiprofesional en la temporada actual / Total de personas que asisten a los juegos de deporte profesional y semiprofesional en la temporada anterior) -1] x100	1	Por ciento	Gestión	Eficacia	Anual

B) LISTADO DE PROGRAMAS ASÍ COMO SUS INDICADORES ESTRATÉGICOS Y DE GESTIÓN
PRESUPUESTO DE EGRESOS 2019
PRESUPUESTO BASADO EN RESULTADOS
MATRIZ DE INDICADORES PARA RESULTADOS (MIR)

PROGRAMA PRESUPUESTARIO	127 Promoción del Deporte
DEPENDENCIA/ENTIDAD	28-22 Instituto del Deporte del Estado de Campeche (INDECAM)
EJE ESTRATÉGICO	3 Aprovechamiento de la Riqueza

MATRIZ DE INDICADORES						ATRIBUTOS DEL INDICADOR		
NIVEL	RESUMEN NARRATIVO	INDICADOR	FORMULA	META	UNIDAD DE MEDIDA	TIPO DE INDICADOR	DIMENSION	FRECUENCIA
FIN	Contribuir a fomentar una cultura de la salud y fortalecer la cohesión social a través del Deporte	Número de habitantes por espacio deportivo	Población total del Estado de Campeche / Total de Espacios Deportivos existentes en el Estado de Campeche	697	Persona	Estratégico	Eficiencia	Anual
PROPOSITO	La Población del Estado de Campeche realiza actividades físicas y deportivas	Variación porcentual de personas que realizan actividades físicas y deportivas en relación al año anterior	[(Total de personas que realizan actividades física y deportivas en el año actual / Total de personas que realizan actividades física y deportivas en el año anterior) -1] x100	1	Por ciento	Estratégico	Eficacia	Anual
PROYECTO/COMPONENTE	Actividades deportivas proporcionados a los habitantes del Estado de Campeche	Porcentaje de personas activadas físicamente en el Estado	(Número de personas que practican alguna actividad física, deportiva y/o recreativa / Total de población en el Estado) x100	21	Por ciento	Gestión	Eficacia	Anual
	Eventos deportivos realizados en el Estado de Campeche	Porcentaje de Eventos deportivos realizados en el Estado	(Total de eventos deportivos realizados en el estado/ Total de eventos programados a realizar) x100	100	Por ciento	Gestión	Eficiencia	Anual
	Servicios deportivos proporcionado a la población	Tasa de variación de personas atendidas en el año con los programas institucionales de corto, mediano y largo plazo	[(Número de personas atendidas en el año con los programas institucionales de corto, mediano y largo plazo / Número de personas atendidas en el año anterior con los programas institucionales de corto, mediano y largo plazo) -1] x100	24	Por ciento	Gestión	Eficacia	Anual

B) LISTADO DE PROGRAMAS ASI COMO SUS INDICADORES ESTRATEGICOS Y DE GESTION
PRESUPUESTO DE EGRESOS 2019
PRESUPUESTO BASADO EN RESULTADOS
MATRIZ DE INDICADORES PARA RESULTADOS (MIR)

PROGRAMA PRESUPUESTARIO	128 Igualdad de Género
DEPENDENCIA/ENTIDAD	28-23 Instituto de la Mujer del Estado de Campeche
EJE ESTRATÉGICO	1 Igualdad de Oportunidades

MATRIZ DE INDICADORES						ATRIBUTOS DEL INDICADOR		
NIVEL	RESUMEN NARRATIVO	INDICADOR	FORMULA	META	UNIDAD DE MEDIDA	TIPO DE INDICADOR	DIMENSION	FRECUENCIA
FIN	Contribuir a la construcción de una sociedad igualitaria, mediante el combate a la violencia y la promoción de la igualdad de género	Porcentaje de mujeres atendidas por el Instituto de la Mujer con respecto a la población femenina total del Estado	(Número de mujeres atendidas por el Instituto de la Mujer / Número de mujeres en el Estado) x100	1.22	Por ciento	Estratégico	Eficacia	Anual
		Porcentaje de mujeres atendidas de localidades de medio y alto grado de marginación	(Número de mujeres que recibieron servicios en localidades de medio y alto grado de marginación / Número total de población femenina programada de las localidades de medio y alto grado de marginación atendidas) x100	50	Por ciento	Estratégico	Eficacia	Anual
PROPOSITO	Las mujeres de Campeche acceden a una vida libre de violencia y al ejercicio de sus derechos, mediante el otorgamiento de servicios de prevención, atención de la violencia e impulso a la igualdad de género	Variación porcentual de servicios integrales proporcionados por el Instituto de la Mujer	[(Número de servicios proporcionados en el año actual / Número de servicios proporcionados en el año anterior)-1] x100	0	Por ciento	Estratégico	Eficacia	Anual
PROYECTO/COMPONENTE	Atención integral proporcionada por la Unidad Fija	Variación porcentual de servicios brindados por la Unidad fija	[(Número de servicios brindados por la unidad fija en el año actual / Número de servicios brindados por la Unidad fija el año anterior) -1] x 100	0	Por ciento	Gestión	Eficacia	Anual
	Atención integral proporcionada por la Unidad Móvil IMEC	Variación porcentual de servicios brindados por la Unidad Móvil	[(Número de servicios brindados por la unidad Móvil en el año actual / Número de servicios brindados en el año anterior)-1] x100	0	Por ciento	Gestión	Eficacia	Anual
	Promoción del cambio cultural para la igualdad sustantiva, no violencia y difusión de leyes que resguardan los derechos de las mujeres	Porcentaje de población en general (ciudadanía) atendida en eventos de capacitación respecto al total de impactos de capacitación	(Número de personas de la ciudadanía en general capacitadas por el Instituto / Número total de personas capacitadas programadas) x100	100	Por ciento	Gestión	Eficacia	Anual

B) LISTADO DE PROGRAMAS ASÍ COMO SUS INDICADORES ESTRATÉGICOS Y DE GESTIÓN
PRESUPUESTO DE EGRESOS 2019
PRESUPUESTO BASADO EN RESULTADOS
MATRIZ DE INDICADORES PARA RESULTADOS (MIR)

PROGRAMA PRESUPUESTARIO	129 Atención Medica de Segundo Nivel
DEPENDENCIA/ENTIDAD	28-25 Hospital "Dr. Manuel Campos"
EJE ESTRATÉGICO	1 Igualdad de Oportunidades

MATRIZ DE INDICADORES						ATRIBUTOS DEL INDICADOR		
NIVEL	RESUMEN NARRATIVO	INDICADOR	FORMULA	META	UNIDAD DE MEDIDA	TIPO DE INDICADOR	DIMENSION	FRECUENCIA
FIN	Contribuir con el bienestar de la salud de la población campechana	Esperanza de Vida	Total de años vividos / Supervivientes de la edad	75.4	Año	Estratégico	Eficacia	Anual
		Porcentaje de población con carencia por acceso a los servicios de salud	(Número de personas en situación de carencia por acceso a los servicios de salud / Total de población del Estado de Campeche) x100	11.93	Por ciento	Estratégico	Eficacia	Bianual
PROPOSITO	Habitantes del Estado de Campeche sin seguridad social cuentan con atención médica de segundo nivel	Porcentaje de habitantes atendidos en relación al total de habitantes del Estado de Campeche sin seguridad social	(Total de habitantes atendidos / Total de habitantes del Estado de Campeche sin seguridad social) x100	10	Por ciento	Estratégico	Eficacia	Anual
PROYECTO/COMPONENTE	Consulta externa de segundo nivel proporcionado	Porcentaje de consulta externa de especialidad otorgadas en el Estado	(Número de personas que asistieron a consultas externas de especialidad / Total de población del Estado de Campeche sin seguridad social) x100	14.06	Por ciento	Gestión	Eficacia	Trimestral
	Hospitalización de segundo nivel proporcionado	Porcentaje de intervenciones quirúrgicas realizadas	(Número de personas intervenidas quirúrgicamente / Total de población del Estado de Campeche sin seguridad social) x100	0.85	Por ciento	Gestión	Eficacia	Trimestral

B) LISTADO DE PROGRAMAS ASÍ COMO SUS INDICADORES ESTRATÉGICOS Y DE GESTIÓN
PRESUPUESTO DE EGRESOS 2019
PRESUPUESTO BASADO EN RESULTADOS
MATRIZ DE INDICADORES PARA RESULTADOS (MIR)

PROGRAMA PRESUPUESTARIO	130 Programa de Salud Mental
DEPENDENCIA/ENTIDAD	28-26 Hospital Psiquiátrico de Campeche
EJE ESTRATÉGICO	1 Igualdad de Oportunidades

MATRIZ DE INDICADORES						ATRIBUTOS DEL INDICADOR		
NIVEL	RESUMEN NARRATIVO	INDICADOR	FORMULA	META	UNIDAD DE MEDIDA	TIPO DE INDICADOR	DIMENSION	FRECUENCIA
FIN	Contribuir con el bienestar de la salud de la población campechana	Esperanza de Vida	Total de años vividos / Supervivientes de la edad	75.4	Por ciento	Estratégico	Eficacia	Anual
		Porcentaje de población con carencia por acceso a los servicios de salud	(Población con carencia por acceso a los servicios de salud / Población del Estado de Campeche) x100	12.5	Por ciento	Estratégico	Eficacia	Bianual
PROPOSITO	En la población del Estado de Campeche disminuye el número de personas con problemas de salud mental	Porcentaje de la población que necesita servicios de salud mental	(Personas que requieren servicios de salud mental / Población del Estado de Campeche) x100	1.77	Por ciento	Estratégico	Eficacia	Anual
PROYECTO/COMPONENTE	Concientización brindada a la sociedad de los problemas de salud mental	Porcentaje de asistencia de personas a eventos	(Número de personas asistentes a eventos / Número de personas invitadas) x100	100	Por ciento	Gestión	Eficacia	Trimestral
	Servicios integrales de salud mental brindados	Porcentaje de personas que califican el servicio como satisfactorio	(Número de personas encuestadas que califican el servicio como satisfactorio / Número de personas encuestadas) x100	90	Por ciento	Gestión	Calidad	Trimestral

B) LISTADO DE PROGRAMAS ASI COMO SUS INDICADORES ESTRATEGICOS Y DE GESTION
PRESUPUESTO DE EGRESOS 2019
PRESUPUESTO BASADO EN RESULTADOS
MATRIZ DE INDICADORES PARA RESULTADOS (MIR)

PROGRAMA PRESUPUESTARIO	132 Fondo de Aportaciones para los Servicios de Salud (FASSA)
DEPENDENCIA/ENTIDAD	28-27 Instituto de Servicios Descentralizados de Salud Pública del Estado de Campeche (INDESALUD)
EJE ESTRATÉGICO	1 Igualdad de Oportunidades

MATRIZ DE INDICADORES						ATRIBUTOS DEL INDICADOR		
NIVEL	RESUMEN NARRATIVO	INDICADOR	FORMULA	META	UNIDAD DE MEDIDA	TIPO DE INDICADOR	DIMENSION	FRECUENCIA
FIN	Contribuir con el bienestar de la salud de la población campechana	Esperanza de Vida	Total de años vividos / Supervivientes de la edad	75.4	Año	Estratégico	Eficacia	Anual
PROPOSITO	Población sin seguridad social cuenta con acceso a la atención médica de profesionales de la salud en los Servicios Estatales de Salud	Porcentaje de población sin seguridad social atendida	(Número de personas sin seguridad social atendida / Total de personas sin seguridad social en el Estado) x100	65	Por ciento	Estratégico	Eficacia	Anual
PROYECTO/COMPONENTE	Atención médica de calidad proporcionada	Porcentaje de satisfacción del usuario de los servicios de salud	(Usuarios de los servicios satisfechos / Usuarios de los servicios entrevistados) x100	90	Por ciento	Gestión	Eficacia	Anual
	Infraestructura, equipamiento y mobiliario de los servicios de salud fortalecidos	Porcentaje de recursos invertidos en mejoramiento de la infraestructura	(Monto de recursos invertidos en unidades médicas dignificadas / Monto de recursos invertidos en unidades médicas programadas para dignificar) x100	100	Por ciento	Gestión	Economía	Anual
	Promoción de la salud, prevención y control de enfermedades fortalecida	Porcentaje de programas institucionales fortalecidos con el Fondo de Aportaciones para los Servicios de Salud	(Número de programas institucionales fortalecidos / Total de programas institucionales) x100	42	Por ciento	Gestión	Eficacia	Anual

B) LISTADO DE PROGRAMAS ASI COMO SUS INDICADORES ESTRATEGICOS Y DE GESTION
PRESUPUESTO DE EGRESOS 2019
PRESUPUESTO BASADO EN RESULTADOS
MATRIZ DE INDICADORES PARA RESULTADOS (MIR)

PROGRAMA PRESUPUESTARIO	135 Programa de Prevención y Atención a las Adicciones
DEPENDENCIA/ENTIDAD	28-29 Sistema de Atención a Niños, Niñas y Adolescentes Farmacodependientes del Estado de Campeche "Vida Nueva" (SANNAFARM)
EJE ESTRATÉGICO	1 Igualdad de Oportunidades

MATRIZ DE INDICADORES						ATRIBUTOS DEL INDICADOR		
NIVEL	RESUMEN NARRATIVO	INDICADOR	FORMULA	META	UNIDAD DE MEDIDA	TIPO DE INDICADOR	DIMENSION	FRECUENCIA
FIN	Contribuir con el bienestar de la salud de la población campechana	Esperanza de Vida	Total de años vividos / Supervivientes de la edad	75.4	Año	Estratégico	Eficacia	Anual
		Porcentaje de población con carencia por acceso a los servicios de salud	(Número de personas en situación de carencia por acceso a los servicios de salud / Total de población del Estado de Campeche) x100	12.5	Por ciento	Estratégico	Eficacia	Bianual
PROPOSITO	La población de 5 a 64 años de edad del Estado recibe acciones de salud para la prevención y tratamiento del consumo de sustancias psicoactivas	Porcentaje de personas en situación de vulnerabilidad de 5 a 64 años de edad, atendidas en el Estado de Campeche	(Número de personas vulnerables atendidas / Total de población de 5 a 64 años de edad del Estado de Campeche) x100	1.77	Por ciento	Estratégico	Eficacia	Anual
PROYECTO/COMPONENTE	Acciones preventivas y de promoción de estilos de vida libres de adicciones en población de 5 a 64 años en el Estado de Campeche	Porcentaje de personas de 5 a 64 años que participan en las acciones preventivas realizadas para la promoción de estilos de vida libre de adicciones	(Total de población de 5 a 64 años que participa en las acciones preventivas realizadas / Total de población de 5 a 64 años que vive en el Estado de Campeche) x100	1.5	Por ciento	Gestión	Eficacia	Anual
	Servicios de rehabilitación por consumo de sustancias psicoactivas brindados en modalidad de consulta externa	Porcentaje de servicios realizados para la rehabilitación de consumo de sustancias psicoactivas en relación a los solicitados en modalidad de consulta externa	(Número de servicios para rehabilitación de consumo de sustancias psicoactivas realizados en modalidad de consulta externa / Número de servicios para rehabilitación de consumo de sustancias psicoactivas solicitados en modalidad de consulta externa) x100	100	Por ciento	Gestión	Eficacia	Anual
	Servicios de rehabilitación por consumo de sustancias psicoactivas brindados en modalidad de internamiento	Porcentaje de usuarios que concluyen programa de rehabilitación por consumo de sustancias psicoactivas en modalidad de internamiento	(Total de usuarios que concluyen programa de rehabilitación en modalidad de internamiento / Total de usuarios que ingresan a programa de rehabilitación en modalidad de internamiento) x100	65	Por ciento	Gestión	Eficacia	Anual
PROYECTO/COMPONENTE	Servicios de rehabilitación por consumo de sustancias psicoactivas brindados en modalidad de semi-internamiento	Promedio de servicios realizados para rehabilitación por consumo de sustancias psicoactivas por profesionales en operación en modalidad de semi-internamiento	Total de servicios para rehabilitación por consumo de sustancias psicoactivas realizados en modalidad de semi-internamiento / Total de profesionales en operación en modalidad de semi-internamiento	208	Servicio	Gestión	Eficiencia	Anual

B) LISTADO DE PROGRAMAS ASI COMO SUS INDICADORES ESTRATEGICOS Y DE GESTION
PRESUPUESTO DE EGRESOS 2019
PRESUPUESTO BASADO EN RESULTADOS
MATRIZ DE INDICADORES PARA RESULTADOS (MIR)

PROGRAMA PRESUPUESTARIO	136 Programa de Gestión Administrativa y Operación de Sistemas de Agua Potable
DEPENDENCIA/ENTIDAD	28-30 Comisión de Agua Potable y Alcantarillado del Estado de Campeche (CAPAE)
EJE ESTRATÉGICO	3 Aprovechamiento de la Riqueza

MATRIZ DE INDICADORES						ATRIBUTOS DEL INDICADOR		
NIVEL	**RESUMEN NARRATIVO**	**INDICADOR**	**FORMULA**	**META**	**UNIDAD DE MEDIDA**	**TIPO DE INDICADOR**	**DIMENSION**	**FRECUENCIA**
FIN	Contribuir a lograr la cobertura de agua potable	Porcentaje de cobertura de agua potable Estatal	(Habitantes dotados en el Estado con servicio formal de agua potable / Total de habitantes en el Estado) x100	90.8	Por ciento	Estratégico	Eficacia	Anual
PROPOSITO	Las localidades del Estado de Campeche son beneficiadas con el abasto de agua potable, la ejecución de programas operativos de sistemas hidráulicos y el financiamiento de las actividades de apoyo a los programas de infraestructura hidráulica	Porcentaje de localidades beneficiadas con programas de infraestructura hidráulica y entrega de agua para uso y consumo humano	(Localidades beneficiadas con programa de infraestructura hidráulica y entrega de agua /Localidades objetivo programados por beneficiar con programas de infraestructura hidráulica y entrega de agua) x100	100	Por ciento	Estratégico	Eficacia	Anual
PROYECTO/COMPONENTE	Acciones para el uso eficiente de los recursos hídricos del Estado realizados	Cantidad porcentual de acciones destinadas a eficientar los recursos hídricos del Estado	(Acciones destinadas a la racionalización de los recursos hídricos / Acciones programadas para dicho fin) x100	100	Por ciento	Gestión	Eficacia	Anual
	Líneas de conducción de agua para consumo humano en operación	Porcentaje de volumen de agua en bloque para uso y consumo entregada en las localidades objetivo	(Volumen (m^3) de agua en bloque para uso y consumo entregada en las localidades objetivo / Volumen (m^3) de agua en bloque para uso y consumo programada por entregar en las localidades objetivo) x100	100	Por ciento	Gestión	Eficacia	Anual
	Recursos financieros en materia de agua potable autorizados	Porcentaje de recursos financieros autorizados gestionados y disponibles para ejercer en materia de agua potable	(Recursos financieros gestionados y disponibles para ejercer en materia de agua potable / Recursos financiero autorizados en el programa operativo anual en materia de agua potable) x100	100	Por ciento	Gestión	Economía	Anual
	Servicios de drenaje pluvial que se brinda a la ciudadanía mejorado y déficit abatido	Tasa de abatimiento en el déficit del servicio de drenaje que se brinda a la ciudadanía	(Déficit del año anterior en servicio de drenaje pluvial – Déficit actual en servicio de drenaje pluvial)/(Déficit del año anterior en servicio de drenaje pluvial) x100	0	Por ciento	Gestión	Eficacia	Anual

B) LISTADO DE PROGRAMAS ASÍ COMO SUS INDICADORES ESTRATÉGICOS Y DE GESTIÓN
PRESUPUESTO DE EGRESOS 2019
PRESUPUESTO BASADO EN RESULTADOS
MATRIZ DE INDICADORES PARA RESULTADOS (MIR)

PROGRAMA PRESUPUESTARIO	138 Programa de Concurrencia con las Entidades Federativas
DEPENDENCIA/ENTIDAD	29-03 Fideicomiso Fondo de Fomento Agropecuario del Estadode Campeche (FOFAECAM)
EJE ESTRATÉGICO	2 Fortaleza Económica

MATRIZ DE INDICADORES						ATRIBUTOS DEL INDICADOR		
NIVEL	**RESUMEN NARRATIVO**	**INDICADOR**	**FORMULA**	**META**	**UNIDAD DE MEDIDA**	**TIPO DE INDICADOR**	**DIMENSION**	**FRECUENCIA**
FIN	Contribuir a generar las condiciones necesarias para construir un sector agroalimentario productivo, competitivo, rentable y sustentable	Tasa de crecimiento real anual del sector agropecuario en el periodo actual respecto al año base	[(Valor de la producción del sector agropecuario en el año evaluado / Valor de la producción del sector agropecuario en el año base)-1] x100	25	Por ciento	Estratégico	Eficacia	Anual
PROPOSITO	El sector agroalimentario incrementa su productividad y competitividad	Porcentaje de productores rurales atendidos en los programas	(Número de productores atendidos / Total de productores rurales en el Estado) x100	39	Por ciento	Estratégico	Eficacia	Anual
PROYECTO/COMPONENTE	Apoyos económicos para proyectos productivos o estratégicos de impacto regional, local o Estatal, agrícolas, pecuarios de pesca y acuícolas para el desarrollo de las actividades primarias implementados	Porcentaje de proyectos productivos o estratégicos, agrícolas, pecuarios, pesqueros y acuícolas implementados	(Número de proyectos productivos o estratégicos agrícolas, pecuarios, de pesca y acuícolas implementados / Número de proyectos productivos o estratégicos agrícolas, pecuarios, de pesca y acuícolas registrados) x100	60	Por ciento	Gestión	Eficacia	Anual

B) LISTADO DE PROGRAMAS ASÍ COMO SUS INDICADORES ESTRATÉGICOS Y DE GESTIÓN
PRESUPUESTO DE EGRESOS 2019
PRESUPUESTO BASADO EN RESULTADOS
MATRIZ DE INDICADORES PARA RESULTADOS (MIR)

PROGRAMA PRESUPUESTARIO	142 Desarrollo Integral de Suelo y Vivienda
DEPENDENCIA/ENTIDAD	28-32 Comisión Estatal de Desarrollo de Suelo y Vivienda (CODESVI)
EJE ESTRATÉGICO	1 Igualdad de Oportunidades

MATRIZ DE INDICADORES						ATRIBUTOS DEL INDICADOR		
NIVEL	RESUMEN NARRATIVO	INDICADOR	FORMULA	META	UNIDAD DE MEDIDA	TIPO DE INDICADOR	DIMENSION	FRECUENCIA
FIN	Contribuir a la disminución de la marginación y mejorar la calidad de vida	Porcentaje de la población vulnerable por carencias sociales	(Número de personas vulnerables por carencias sociales / Habitantes totales de la Entidad) x100	31.3	Por ciento	Estratégico	Eficacia	Bianual
PROPOSITO	Las personas en rezago social cuentan con una vivienda en buen estado y con servicios básicos	Población en viviendas con hacinamiento	(Pob_v_hacinamiento_t / N_habitantes_t) x100	17.9	Por ciento	Estratégico	Eficacia	Bianual
PROYECTO/COMPONENTE	Actividades de Apoyo Administrativo	Porcentaje de presupuesto ejercido de las actividades de apoyo administrativo de este programa presupuestario	(Total de presupuesto ejercido de las actividades de apoyo administrativo / Total de presupuesto ejercido del programa) x100	38	Por ciento	Gestión	Economía	Anual
	Ampliación y mejoramiento de vivienda	Porcentaje de viviendas atendidas con ampliación y mejoramiento	(Total de acciones de viviendas atendidas con ampliación y mejoramiento / Total de acciones de vivienda solicitadas para ampliación y mejoramiento) x100	100	Por ciento	Gestión	Eficacia	Anual

B) LISTADO DE PROGRAMAS ASI COMO SUS INDICADORES ESTRATEGICOS Y DE GESTION
PRESUPUESTO DE EGRESOS 2019
PRESUPUESTO BASADO EN RESULTADOS
MATRIZ DE INDICADORES PARA RESULTADOS (MIR)

PROGRAMA PRESUPUESTARIO	143 Programa de Desarrollo Regional Turístico Sustentable y Pueblos Mágicos
DEPENDENCIA/ENTIDAD	17 Secretaría de Turismo
EJE ESTRATÉGICO	2 Fortaleza Económica

MATRIZ DE INDICADORES						ATRIBUTOS DEL INDICADOR		
NIVEL	RESUMEN NARRATIVO	INDICADOR	FORMULA	META	UNIDAD DE MEDIDA	TIPO DE INDICADOR	DIMENSION	FRECUENCIA
FIN	Generar derrama económica proveniente del turismo para el beneficio directo en la calidad de vida de los campechanos	Tasa de variación de derrama económica anual que beneficie a los campechanos	((Derrama Turística en el año T / Derrama Turística en el año T) – 1) x100	3.20	Por ciento	Estratégico	Eficacia	Anual
PROPOSITO	Competitividad turística del Estado fortalecida con inversión pública	Porcentaje de inversión turística del Estado respecto a la inversión turística media en el Estado	(Monto de inversión turística del Estado en el año t / Monto total de inversión turística media del Estado de los últimos tres años) x100	4.17	Por ciento	Estratégico	Economía	Anual
PROYECTO/COMPONENTE	Gestión de recursos públicos para la creación de obras y/o acciones de carácter turístico formalizados	Obras o acciones aprobados para su elaboración	(Total de obras o acciones realizados / Total de obras o acciones aprobados) x100	100	Por ciento	Gestión	Eficacia	Anual

B) LISTADO DE PROGRAMAS ASI COMO SUS INDICADORES ESTRATEGICOS Y DE GESTION
PRESUPUESTO DE EGRESOS 2019
PRESUPUESTO BASADO EN RESULTADOS
MATRIZ DE INDICADORES PARA RESULTADOS (MIR)

PROGRAMA PRESUPUESTARIO	144 Programa para el Desarrollo Municipal
DEPENDENCIA/ENTIDAD	28-33 Instituto de Desarrollo y Formación Social (INDEFOS)
EJE ESTRATÉGICO	5 Gobierno Eficiente y Moderno

MATRIZ DE INDICADORES						ATRIBUTOS DEL INDICADOR		
NIVEL	**RESUMEN NARRATIVO**	**INDICADOR**	**FORMULA**	**META**	**UNIDAD DE MEDIDA**	**TIPO DE INDICADOR**	**DIMENSION**	**FRECUENCIA**
FIN	Contar con gobiernos municipales eficientes y modernos	Fortalecimiento de las capacidades institucionales municipales	PSC = Σ [(PANM (.15) + NCP (.30) + FHM (.15) + ADM (.40)] x100	20	Por ciento	Estratégico	Eficacia	Anual
PROPOSITO	Gobiernos municipales profesionalizados para el desarrollo de sus funciones	Porcentaje de Apoyo al Fortalecimiento Normativo Básico Municipal	PANM = Σ [(CRYM (.25)) + (ARMA (.45)) + ARMJ (.30)] x100	20	Por ciento	Estratégico	Eficacia	Anual
PROYECTO/COMPONENTE	Desarrollo institucional municipal	Porcentaje de preparación institucional de los esquemas de capacitación municipal	NCP = Σ [(DCN (.65) + (DC (.45)] x100	20	Por ciento	Gestión	Eficacia	Anual
	Profesionalización del servicio público municipal	Porcentaje de servidores públicos capacitados	(Servidores públicos municipales capacitados en el programa / Total de servidores públicos municipales) x100	100	Por ciento	Gestión	Eficacia	Trimestral

B) LISTADO DE PROGRAMAS ASI COMO SUS INDICADORES ESTRATEGICOS Y DE GESTION
PRESUPUESTO DE EGRESOS 2019
PRESUPUESTO BASADO EN RESULTADOS
MATRIZ DE INDICADORES PARA RESULTADOS (MIR)

PROGRAMA PRESUPUESTARIO	145 Programa para el Fortalecimiento, la Organización y el Desarrollo Social
DEPENDENCIA/ENTIDAD	28-33 Instituto de Desarrollo y Formación Social (INDEFOS)
EJE ESTRATÉGICO	1 Igualdad de Oportunidades

MATRIZ DE INDICADORES						ATRIBUTOS DEL INDICADOR		
NIVEL	RESUMEN NARRATIVO	INDICADOR	FORMULA	META	UNIDAD DE MEDIDA	TIPO DE INDICADOR	DIMENSION	FRECUENCIA
FIN	Contribuir a la generación de capital social y fortalecimiento de capacidades para impulsar el desarrollo humano	Promoción del Desarrollo Humano en las municipios y en la administración pública de los tres niveles de Gobierno	PSE = Σ [(PAP (.55) + PSA (.45)] x100	100	Por ciento	Estratégico	Eficacia	Anual
PROPOSITO	Propiciar la participación social activa de las comunidades	Índice de Capacidad Sociocomunitaria (ICS)	(Variación porcentual de grupos organizados (0.25) + Porcentaje de satisfacción de demanda de capacitación (0.5) + Factor de atención a iniciativas sociales (0.25)	71.43	Índice	Estratégico	Eficacia	Anual
PROYECTO/COMPONENTE	Capacitación para el desarrollo social y comunitario	Porcentaje de población capacitada en desarrollo social y comunitario	(Total de población capacitada en desarrollo social y comunitario / Total de población objetivo) x100	9.5	Por ciento	Gestión	Eficacia	Trimestral
	Concertación para el desarrollo social y comunitario	Variación porcentual del número de acuerdos sociales y comunitarios establecidos	[(Número de acuerdos en el año de referencia / Número de acuerdos en el año de referencia-1) -1] x100	100	Por ciento	Gestión	Eficacia	Trimestral

B) LISTADO DE PROGRAMAS ASÍ COMO SUS INDICADORES ESTRATÉGICOS Y DE GESTIÓN
PRESUPUESTO DE EGRESOS 2019
PRESUPUESTO BASADO EN RESULTADOS
MATRIZ DE INDICADORES PARA RESULTADOS (MIR)

PROGRAMA PRESUPUESTARIO	146 Producción y Transmisión de Programas de televisión con fines de orientación Social, Cultural y Cívica
DEPENDENCIA/ENTIDAD	28-34 Sistema de Televisión y Radio de Campeche (TRC)
EJE ESTRATÉGICO	5 Gobierno Eficiente y Moderno

MATRIZ DE INDICADORES						ATRIBUTOS DEL INDICADOR		
NIVEL	RESUMEN NARRATIVO	INDICADOR	FORMULA	META	UNIDAD DE MEDIDA	TIPO DE INDICADOR	DIMENSION	FRECUENCIA
FIN	Fomentar la participación social y el servicio a la ciudadanía mediante la difusión de programas de interés público	Tasa de variación de las horas transmitidas en el año en relación al año anterior	[(Número de horas transmitidas en el año / Número de horas transmitidas en el año anterior) – 1] x100	0	Por ciento	Estratégico	Eficacia	Anual
PROPOSITO	Población del Estado de Campeche informada en temas relacionados con programas culturales, educativos y acciones de gobierno	Porcentaje de horas transmitidas en relación a las programadas	(Número de horas transmitidas / Número de horas programadas) x100	100	Por ciento	Estratégico	Eficacia	Anual
PROYECTO/COMPONENTE	Producción y Transmisión de Programas	Costo promedio por programa transmitido	Costo total de transmisión / Número de programas transmitidos	3903	Pesos	Gestión	Eficiencia	Trimestral

B) LISTADO DE PROGRAMAS ASÍ COMO SUS INDICADORES ESTRATÉGICOS Y DE GESTIÓN
PRESUPUESTO DE EGRESOS 2019
PRESUPUESTO BASADO EN RESULTADOS
MATRIZ DE INDICADORES PARA RESULTADOS (MIR)

PROGRAMA PRESUPUESTARIO	147 Desarrollo y Gestión de los Sistemas de información Estatal y Catastral
DEPENDENCIA/ENTIDAD	28-35 Instituto de Información Estadística, Geográfica y Catastral del Estado de Campeche (INFOCAM)
EJE ESTRATÉGICO	5 Gobierno Eficiente y Moderno

MATRIZ DE INDICADORES						ATRIBUTOS DEL INDICADOR		
NIVEL	RESUMEN NARRATIVO	INDICADOR	FORMULA	META	UNIDAD DE MEDIDA	TIPO DE INDICADOR	DIMENSION	FRECUENCIA
FIN	Contribuir al fortalecimiento de la gestión pública	Variación porcentual de las acciones implementadas para el fortalecimiento de la gestión pública	[(Total de acciones implementadas en el año actual / Total de acciones implementadas en el año anterior) – 1] x100	0	Por ciento	Estratégico	Eficacia	Anual
PROPOSITO	Certeza geográfica catastral en el Estado	Variación porcentual de predios actualizados en relación al año anterior	[(Número de predios actualizados en el Sistema de Gestión Catastral año actual / Número de predios actualizados en el Sistema de Gestión Catastral en el año anterior) – 1] x100	0	Por ciento	Estratégico	Eficacia	Anual
PROYECTO/COMPONENTE	Análisis y gestión de la información multifinalitaria	Variación porcentual de información multifinalitaria analizada y gestionada	[(Total de información multifinalitaria analizada y gestionada en el año actual / Total de información multifinalitaria analizada y gestionada en el año anterior) -1] x100	0	Por ciento	Gestión	Eficacia	Trimestral
	Estadísticas generadas	Variación porcentual de instrumentos de análisis estadisticos generados	[(Total de instrumentos de análisis estadísticos generados en el año actual / Total de instrumentos de análisis estadísticos generados en el anterior) -1] x100	0	Por ciento	Gestión	Eficacia	Trimestral
	Información catastral generada	Variación porcentual de módulos de información catastral generados	[(Total de módulos de información catastral entregados en el año actual / Total de módulos de información catastral entregados en el año anterior) -1] x100	0	Por ciento	Gestión	Eficacia	Trimestral
	Información geomática generada	Variación porcentual de cumplimiento de acciones sustantivas realizadas en el área de Geomática	[(Total de actividades realizadas de Geomática en el año actual / Total de actividades realizadas de Geomática en el anterior) -1] x100	0	Por ciento	Gestión	Eficacia	Trimestral

B) LISTADO DE PROGRAMAS ASI COMO SUS INDICADORES ESTRATEGICOS Y DE GESTION
PRESUPUESTO DE EGRESOS 2019
PRESUPUESTO BASADO EN RESULTADOS
MATRIZ DE INDICADORES PARA RESULTADOS (MIR)

PROGRAMA PRESUPUESTARIO	148 Acceso a la Justicia
DEPENDENCIA/ENTIDAD	28-37 Instituto de Acceso a la Justicia del Estado de Campeche (INDAJUCAM)
EJE ESTRATÉGICO	4 Sociedad Fuerte y Protegida

MATRIZ DE INDICADORES						ATRIBUTOS DEL INDICADOR		
NIVEL	RESUMEN NARRATIVO	INDICADOR	FORMULA	META	UNIDAD DE MEDIDA	TIPO DE INDICADOR	DIMENSION	FRECUENCIA
FIN	Contribuir a garantizar el derecho a la defensa y el acceso a la justicia a la ciudadanía vulnerable	Tasa de variación de actos jurídicos de acceso a la justicia	[(Número de actos jurídicos de acceso a la justicia realizados en el año actual / Número de actos jurídicos de acceso a la justicia realizados en el año anterior) – 1] x100	0.90	Por ciento	Estratégico	Eficacia	Anual
PROPOSITO	La ciudadanía tiene acceso a la justicia con la asistencia profesional necesaria	Tasa de variación de juicio legales resueltos	[(Número de juicios legales resueltos en el año actual / Número de juicios legales resueltos ene l año anterior) – 1] x100	0	Por ciento	Estratégico	Eficiencia	Anual
PROYECTO/COMPONENTE	Asesoría, representación y apoyo en materia jurídica y legal otorgada	Porcentaje de asistencia jurídica realizada	(Número de asistencias jurídicas realizadas / Número de asistencias jurídicas solicitadas) x100	100	Por ciento	Gestión	Eficacia	Trimestral

B) LISTADO DE PROGRAMAS ASI COMO SUS INDICADORES ESTRATEGICOS Y DE GESTION
PRESUPUESTO DE EGRESOS 2019
PRESUPUESTO BASADO EN RESULTADOS
MATRIZ DE INDICADORES PARA RESULTADOS (MIR)

PROGRAMA PRESUPUESTARIO	149 Programa Estatal de Inclusión Financiera BANCAMPECHE
DEPENDENCIA/ENTIDAD	29-01 Fideicomiso Fondo Campeche
EJE ESTRATÉGICO	2 Fortaleza Económica

MATRIZ DE INDICADORES						ATRIBUTOS DEL INDICADOR		
NIVEL	RESUMEN NARRATIVO	INDICADOR	FORMULA	META	UNIDAD DE MEDIDA	TIPO DE INDICADOR	DIMENSION	FRECUENCIA
FIN	Contribuir al crecimiento y fortalecimiento económico del Estado mediante el financiamiento a las MIPYMES, así como a los productores primarios	Variación porcentual en monto derramado	((Monto total de créditos dIrectos + Monto de créditos inducidos + Monto capital emprendedor + Monto apoyos no reembolsables entregados en el año actual / Monto total de créditos dIrectos + Monto de créditos inducidos + Monto capital emprendedor + Monto apoyos no reembolsables entregados en el año anterior)-1) x100	7	Por ciento	Estratégico	Eficiencia	Anual
PROPOSITO	Las MIPYMES, así como los productores primarios cuentan con capital disponible a través de financiamiento directo e indirecto	Incentivar a la generación y conservación de empleos	((Total de empleos generados y conservados de créditos directos e inducidos en el año actual / Total de empleos generados y conservados de créditos directos e inducidos en el año anterior)-1) x100	34	Por ciento	Estratégico	Eficacia	Anual
PROYECTO/COMPONENTE	Créditos inducidos (FOCAM)	Variación en monto de créditos inducidos, capital emprendedor y apoyos no reembolsables	((Monto total de créditos inducidos + Monto capital emprendedor + Apoyos no reembolsables año actual / Monto total de créditos inducidos + Monto capital emprendedor + Apoyos no reembolsables año anterior)-1) x100	33	Por ciento	Gestión	Eficiencia	Anual
	Sectores Productivos beneficiados con créditos directos (FEFICAM)	Variación en monto de créditos directos	((Monto total de créditos de primer piso año actual / Monto total de créditos de primer piso año anterior)-1) x100	2	Por ciento	Gestión	Eficiencia	Anual

B) LISTADO DE PROGRAMAS ASÍ COMO SUS INDICADORES ESTRATÉGICOS Y DE GESTIÓN
PRESUPUESTO DE EGRESOS 2019
PRESUPUESTO BASADO EN RESULTADOS
MATRIZ DE INDICADORES PARA RESULTADOS (MIR)

PROGRAMA PRESUPUESTARIO	150 Programa de Fondo de Fomento Agropecuario del Estado de Campeche
DEPENDENCIA/ENTIDAD	29-03 Fideicomiso Fondo de Fomento Agropecuario del Estadode Campeche (FOFAECAM)
EJE ESTRATÉGICO	2 Fortaleza Económica

MATRIZ DE INDICADORES						ATRIBUTOS DEL INDICADOR		
NIVEL	RESUMEN NARRATIVO	INDICADOR	FORMULA	META	UNIDAD DE MEDIDA	TIPO DE INDICADOR	DIMENSION	FRECUENCIA
FIN	Contribuir a generar las condiciones necesarias para construir un sector agroalimentario productivo, competitivo, rentable y sustentable	Tasa de crecimiento real anual del sector agropecuario en el periodo actual respecto al año base	[(Valor de la producción del sector agropecuario en el año evaluado / Valor de la producción del sector agropecuario en el año base)-1] x100	25	Por ciento	Estratégico	Eficacia	Anual
PROPOSITO	El sector agroalimentario incrementa su productividad y competitividad	Porcentaje de productores rurales atendidos en los programas	(Número de productores atendidos / Total de productores rurales en el Estado) x100	39	Por ciento	Estratégico	Eficacia	Anual
PROYECTO/COMPONENTE	Apoyos a las unidades económicas agrícolas, pecuarias, de pesca y acuícolas formadas por pequeños productores rurales para incrementar su productividad	Porcentaje de servicios de asistencia técnica, innovación tecnológica o extensionismo rural atendidos con respecto a los servicios solicitados	(Servicios atendidos / Servicios solicitados) x100	98	Por ciento	Gestión	Eficacia	Anual
	Apoyos y servicios pecuarios fortalecidos	Porcentaje de variación del volumen de la producción pecuaria	[(Volumen de producción pecuaria obtenida en el año / Volumen de producción pecuaria en el año anterior)-1] x100	5	Por ciento	Gestión	Eficacia	Anual
	Informes realizados para divulgar información estadística y geográfica del sector agroalimentario y pesquero	Porcentaje de Informes generados en el período	(Informes realizados / Informes programados) x100	100	Por ciento	Gestión	Eficacia	Anual
	Insumos y apoyos agrícolas que promuevan el desarrollo sustentable del campo	Porcentaje de productores agrícolas apoyados con relación a los productores agropecuarios	(Número de productores agrícolas apoyados / Número total de productores agropecuarios) x100	21	Por ciento	Gestión	Eficacia	Anual
		Índice de feminización de productores apoyados de las unidades de producción agrícola	[Porcentaje de productores apoyados de unidades de producción agrícola (mujeres) / Porcentaje de productores apoyados de unidades de producción agrícola (hombres)] x100	63	Por ciento	Gestión	Eficacia	Anual

B) LISTADO DE PROGRAMAS ASÍ COMO SUS INDICADORES ESTRATÉGICOS Y DE GESTIÓN
PRESUPUESTO DE EGRESOS 2019
PRESUPUESTO BASADO EN RESULTADOS
MATRIZ DE INDICADORES PARA RESULTADOS (MIR)

PROGRAMA PRESUPUESTARIO	152 Programa de Impulso a la Juventud
DEPENDENCIA/ENTIDAD	28-24 Instituto de la Juventud del Estado de Campeche (INJUCAM)
EJE ESTRATÉGICO	1 Igualdad de Oportunidades

MATRIZ DE INDICADORES						ATRIBUTOS DEL INDICADOR		
NIVEL	RESUMEN NARRATIVO	INDICADOR	FORMULA	META	UNIDAD DE MEDIDA	TIPO DE INDICADOR	DIMENSION	FRECUENCIA
FIN	Contribuir a la generación de capital social y fortalecimiento de las capacidades	Porcentaje de población juvenil atendida en el Estado	(Total de jóvenes atendidos / Total de la población juvenil del Estado) x100	36.5	Por ciento	Estratégico	Eficacia	Anual
PROPOSITO	La población juvenil del Estado de Campeche se expresa y es orientada en diferentes ámbitos para impulsar su desarrollo	Tasa de variación de jóvenes participantes en los proyectos del Instituto Estatal de Juventud	[(Jóvenes participantes en los proyectos del Instituto Estatal de Juventud en el año actual / Jóvenes participantes en los proyectos del Instituto Estatal de Juventud del año anterior) -1] x100	14	Por ciento	Estratégico	Eficacia	Anual
PROYECTO/COMPONENTE	Convenios con Instituciones públicas y privadas concertadas	Tasa de variación de convenios con instituciones públicas y privadas concertadas	[(Convenios concertados en el año actual / Convenios concertados en el año anterior)-1] x100	0	Por ciento	Gestión	Eficacia	Anual
	Convocatorias y certámenes de índole juvenil realizadas	Tasa de variación de jóvenes participantes en las diversas convocatorias y certámenes realizados	[(Jóvenes participantes en las diversas convocatorias y certámenes en el año actual / Jóvenes participantes en las diversas convocatorias y certámenes en el año anterior)-1]x100	7.14	Por ciento	Gestión	Eficacia	Anual
	Poder Joven: Espacios de Expresión Juvenil realizadas	Tasa de variación de jóvenes participantes en los espacios de expresión	[(Jóvenes participantes en los espacios de expresión en el año actual / Jóvenes participantes en los espacios de expresión en el año anterior)-1]x100	23.5	Por ciento	Gestión	Eficacia	Anual
	Servicios de capacitación y orientación realizadas	Tasa de variación de jóvenes capacitados y orientados	[(Jóvenes capacitados y orientados en el año actual / Jóvenes capacitados y orientados en el año anterior)-1]x100	0.4	Por ciento	Gestión	Eficacia	Anual

B) LISTADO DE PROGRAMAS ASI COMO SUS INDICADORES ESTRATEGICOS Y DE GESTION
PRESUPUESTO DE EGRESOS 2019
PRESUPUESTO BASADO EN RESULTADOS
MATRIZ DE INDICADORES PARA RESULTADOS (MIR)

PROGRAMA PRESUPUESTARIO	155 Fortalecimiento a la Prevención de Desastres Naturales y Protección Civil
DEPENDENCIA/ENTIDAD	20 Secretaría de Protección Civil
EJE ESTRATÉGICO	4 Sociedad Fuerte y Protegida

MATRIZ DE INDICADORES						ATRIBUTOS DEL INDICADOR		
NIVEL	RESUMEN NARRATIVO	INDICADOR	FORMULA	META	UNIDAD DE MEDIDA	TIPO DE INDICADOR	DIMENSION	FRECUENCIA
FIN	Contribuir a salvaguardar la vida y la integridad de la población campechana, así como su patrimonio mediante la capacidad de resiliencia ante la vulnerabilidad de riesgos	Tasa de decesos por emergencias y desastres por cada 100 mil habitantes	(Número total de decesos por emergencias y desastres / Población total) x 100,000	0	Defunción	Estratégico	Eficacia	Anual
PROPOSITO	La población campechana aumenta su capacidad de resiliencia ante fenómenos perturbadores.	Tasa de variación de población afectada por la presencia de fenómenos perturbadores	[(Población afectada por la presencia de fenómenos perturbadores en el año t / Población afectada por la presencia de fenómenos perturbadores en el año t -1) -1] x100	0	Por ciento	Estratégico	Eficacia	Anual
PROYECTO/COMPONENTE	Actividades de Apoyo Administrativo	Porcentaje de presupuesto ejercido de las actividades de apoyo administrativo de este programa presupuestario	(Total de presupuesto ejercido de las actividades de apoyo administrativo / Total de presupuesto ejercido del programa) x100	89.2	Por ciento	Gestión	Economía	Trimestral
	Servicio de atención de emergencias y desastres otorgado a la población	Tasa de variación de población afectada por la presencia de fenómenos naturales	[(Población afectada por la presencia de fenómenos naturales en el año t / Población afectada por la presencia de fenómenos naturales en el año t -1) -1] x100	0	Por ciento	Gestión	Eficacia	Anual
		Tasa de variación de población afectada por la presencia de fenómenos antrópicos	[(Población afectada por la presencia de fenómenos antrópicos en el año t / Población afectada por la presencia de fenómenos antrópicos en el año t -1) -1] x100	0	Por ciento	Gestión	Eficacia	Anual
	Servicio de prevención ante fenómenos perturbadores brindado	Porcentaje de personas con evaluación satisfactoria en los cursos de capacitación en materia de protección civil	(Personas con evaluación satisfactioria en los cursos de capacitación en materia de protección civil en el año t / Personas evaluadas en los cursos de capacitación en materia de protección civil en el año t) x 100	80	Por ciento	Gestión	Calidad	Anual

B) LISTADO DE PROGRAMAS ASI COMO SUS INDICADORES ESTRATEGICOS Y DE GESTION
PRESUPUESTO DE EGRESOS 2019
PRESUPUESTO BASADO EN RESULTADOS
MATRIZ DE INDICADORES PARA RESULTADOS (MIR)

PROGRAMA PRESUPUESTARIO	160 Programa de Infraestructura para el Desarrollo Socioeconómico y Acciones de Fortalecimiento Financiero
DEPENDENCIA/ENTIDAD	16 Secretaría de Desarrollo Urbano,Obras Públicas e Infraestuctura
EJE ESTRATÉGICO	2 Fortaleza Económica

MATRIZ DE INDICADORES						ATRIBUTOS DEL INDICADOR		
NIVEL	RESUMEN NARRATIVO	INDICADOR	FORMULA	META	UNIDAD DE MEDIDA	TIPO DE INDICADOR	DIMENSION	FRECUENCIA
FIN	Contribuir al crecimiento socioeconómico del Estado	Producto Interno Bruto Estatal (PIBE)	Última publicación del PIBE	2.2	Por ciento	Estratégico	Eficacia	Anual
PROPOSITO	Índice de marginación disminuido, con base en el fortalecimiento de la infraestructura básica y de servicios del Estado de Campeche	Índice de Marginación	Última publicación del Índice de Marginación	0.46	Índice	Estratégico	Eficacia	Quinquenal
PROYECTO/COMPONENTE	Actividades de Apoyo Administrativo	Porcentaje de presupuesto ejercido de las actividades de apoyo administrativo de este programa presupuestario	(Total de presupuesto ejercido de las actividades de apoyo administrativo / Total de presupuesto ejercido del programa) x100	74	Por ciento	Gestión	Economía	Trimestral
	Caminos y carreteras (construidos, reconstruidos, modernizados y conservados)	Variación porcentual de caminos y carreteras (construidos, reconstruidos, modernizados y conservados)	[(Total de kilómetros de caminos y carreteras (construidos, reconstruidos, modernizados y conservados) al ejercicio actual / Total de kilómetros de caminos y carreteras (construidos, reconstruidos, modernizados y conservados) acumulados de la red de caminos y carreteras al ejercicio anterior) -1] x100	0.18	Por ciento	Gestión	Eficacia	Anual
	Equipamiento urbano (construido, ampliado o rehabilitado)	Cobertura en localidades atendidas con obras de equipamiento urbano	(Localidades atendidas con obras de equipamiento urbano / Total de localidades del Estado mayores de 1000 habitantes) x100	1.33	Por ciento	Gestión	Eficacia	Anual
	Líneas de energía eléctrica (construidas, ampliadas, rehabilitadas, recalibradas)	Variación porcentual de kilómetros de línea de energía eléctrica (construidas, ampliadas, rehabilitadas, recalibradas)	[(Kilómetros de líneas de energía eléctrica (construidas, ampliadas, rehabilitadas, recalibradas) acumuladas al ejercicio actual / Kilómetros de líneas de energía eléctrica (construidas, ampliadas, rehabilitadas, recalibradas) acumuladas al ejercicio anterior) -1] x100	0	Por ciento	Gestión	Eficacia	Anual

B) LISTADO DE PROGRAMAS ASI COMO SUS INDICADORES ESTRATEGICOS Y DE GESTION
PRESUPUESTO DE EGRESOS 2019
PRESUPUESTO BASADO EN RESULTADOS
MATRIZ DE INDICADORES PARA RESULTADOS (MIR)

PROGRAMA PRESUPUESTARIO	160 Programa de Infraestructura para el Desarrollo Socioeconómico y Acciones de Fortalecimiento Financiero
DEPENDENCIA/ENTIDAD	16 Secretaría de Desarrollo Urbano,Obras Públicas e Infraestuctura
EJE ESTRATÉGICO	2 Fortaleza Económica

MATRIZ DE INDICADORES						ATRIBUTOS DEL INDICADOR		
NIVEL	RESUMEN NARRATIVO	INDICADOR	FORMULA	META	UNIDAD DE MEDIDA	TIPO DE INDICADOR	DIMENSION	FRECUENCIA
PROYECTO/COMPONENTE	Obra hidráulica (construida, reconstruida, desazolvada, conservada y/o mantenida)	Variación porcentual del costo de obra hidráulica (construida, reconstruida, desazolvada, conservada y/o mantenida)	[(Total de inversión ejercida en obra hidráulica (construida, reconstruida, desazolvada, conservada y/o mantenida) durante el ejercicio actual / Total de inversión ejercida en obra hidráulica (construida, reconstruida, desazolvada, conservada y/o mantenida) el durante el ejercicio anterior) -1] x100	0	Por ciento	Gestión	Eficacia	Anual

B) LISTADO DE PROGRAMAS ASÍ COMO SUS INDICADORES ESTRATÉGICOS Y DE GESTIÓN
PRESUPUESTO DE EGRESOS 2019
PRESUPUESTO BASADO EN RESULTADOS
MATRIZ DE INDICADORES PARA RESULTADOS (MIR)

PROGRAMA PRESUPUESTARIO	165 Programa de Sanidad e Inocuidad Agroalimentaria
DEPENDENCIA/ENTIDAD	29-03 Fideicomiso Fondo de Fomento Agropecuario del Estadode Campeche (FOFAECAM)
EJE ESTRATÉGICO	2 Fortaleza Económica

MATRIZ DE INDICADORES						ATRIBUTOS DEL INDICADOR		
NIVEL	RESUMEN NARRATIVO	INDICADOR	FORMULA	META	UNIDAD DE MEDIDA	TIPO DE INDICADOR	DIMENSION	FRECUENCIA
FIN	Contribuir a generar las condiciones necesarias para construir un sector agroalimentario productivo, competitivo, rentable y sustentable	Tasa de crecimiento real anual del sector agropecuario en el periodo actual respecto al año base	[(Valor de la producción del sector agropecuario en el año evaluado / Valor de la producción del sector agropecuario en el año base)-1] x100	25	Por ciento	Estratégico	Eficacia	Anual
PROPOSITO	El sector agroalimentario incrementa su productividad y competitividad	Porcentaje de productores rurales atendidos en los programas	(Número de productores atendidos / Total de productores rurales en el Estado) x100	39	Por ciento	Estratégico	Eficacia	Anual
PROYECTO/COMPONENTE	Medidas sanitarias, acuícolas y pesqueras implementadas a través de proyectos de sanidad e inocuidad	Porcentaje de convenios específicos firmados para fortalecer la sanidad e inocuidad agroalimentaria	(Convenios realizados / Convenios programados) x100	100	Por ciento	Gestión	Eficacia	Anual

B) LISTADO DE PROGRAMAS ASÍ COMO SUS INDICADORES ESTRATÉGICOS Y DE GESTIÓN
PRESUPUESTO DE EGRESOS 2019
PRESUPUESTO BASADO EN RESULTADOS
MATRIZ DE INDICADORES PARA RESULTADOS (MIR)

PROGRAMA PRESUPUESTARIO	166 Recaudación Hacendaria
DEPENDENCIA/ENTIDAD	03 Secretaría de Finanzas 03-17 Servicio de Administración Fiscal del Estado de Campeche (SEAFI)
EJE ESTRATÉGICO	5 Gobierno Eficiente y Moderno

MATRIZ DE INDICADORES						ATRIBUTOS DEL INDICADOR		
NIVEL	**RESUMEN NARRATIVO**	**INDICADOR**	**FORMULA**	**META**	**UNIDAD DE MEDIDA**	**TIPO DE INDICADOR**	**DIMENSION**	**FRECUENCIA**
FIN	Contribuir a fortalecer las Finanzas Públicas	Crecimiento anual de la recaudación de los ingresos propios del Estado	[(Recaudación del año vigente / Recaudación del año previo) -1] x100	1	Por ciento	Estratégico	Eficacia	Anual
PROPOSITO	Los Ingresos presupuestados establecidos en la Ley de Ingresos del Gobierno del Estado de Campeche se recaudan	Porcentaje de ingresos obtenidos en el ejercicio	(Ingresos recaudados en el ejercicio / Ingresos estimados en la Ley de Ingresos) x100	100	Por ciento	Estratégico	Eficacia	Anual
PROYECTO/COMPONENTE	Actividades de Apoyo Administrativo	Porcentaje de presupuesto ejercido de las actividades de apoyo administrativo de este programa presupuestario	(Total de presupuesto ejercido de las actividades de apoyo administrativo / Total de presupuesto ejercido del programa) x100	14.24	Por ciento	Gestión	Economía	Trimestral
	Administración del Puente de la Unidad	Tasa de variación del aforo vehicular cobrado en el Puente de la Unidad	[(Aforo vehicular cobrado en el ejercicio vigente / Aforo vehicular cobrado en el ejercicio previo) -1] x100	100	Por ciento	Gestión	Eficacia	Trimestral
	Contribuyentes orientados para el cumplimiento de sus obligaciones	Porcentaje de casos de orientación	(Casos de orientación atendidos / Casos de orientación programados) x100	100	Por ciento	Gestión	Eficacia	Trimestral
	Defensa jurídica y fiscal realizada	Porcentaje de defensa fiscal realizada	(Número de defensa fiscal realizada / Total de medios de defensa recibidos) x100	100	Por ciento	Gestión	Eficacia	Trimestral
		Porcentaje de defensa jurídica realizada	(Defensa jurídica realizada en el año actual / Total de defensas jurídicas programadas a realizar en el año actual) x100	100	Por ciento	Gestión	Eficacia	Trimestral
	Fiscalización realizada	Porcentaje de actos realizados	(Número de actos realizados / Meta programada) x100	100	Por ciento	Gestión	Eficacia	Trimestral
	Ingresos recaudados a través de los diferentes puntos de cobro y los servicios electrónicos	Tasa de variación de las transacciones de cobro	(Transacciones de cobro realizadas en el año vigente / Transacciones de cobro realizadas en el año previo) -1] x100	5	Por ciento	Gestión	Eficacia	Trimestral

B) LISTADO DE PROGRAMAS ASÍ COMO SUS INDICADORES ESTRATÉGICOS Y DE GESTIÓN
PRESUPUESTO DE EGRESOS 2019
PRESUPUESTO BASADO EN RESULTADOS
MATRIZ DE INDICADORES PARA RESULTADOS (MIR)

PROGRAMA PRESUPUESTARIO	167 Control del Gasto
DEPENDENCIA/ENTIDAD	03 Secretaría de Finanzas
EJE ESTRATÉGICO	5 Gobierno Eficiente y Moderno

MATRIZ DE INDICADORES						ATRIBUTOS DEL INDICADOR		
NIVEL	RESUMEN NARRATIVO	INDICADOR	FORMULA	META	UNIDAD DE MEDIDA	TIPO DE INDICADOR	DIMENSION	FRECUENCIA
FIN	Contribuir a fortalecer las Finanzas Públicas	Índice General de Avance en PbR/SED Entidades Federativas	Valor del Índice General de Avance en PbR/SED Entidades Federativas	85	Índice	Estratégico	Eficacia	Anual
		Índice de Información Presupuestal Estatal (IIPE)	Valor del Índice de Información Presupuestal Estatal (IIPE)	92	Índice	Estratégico	Eficacia	Anual
PROPOSITO	Los Poderes Legislativo y Judicial, las Dependencias y Entidades de la Administración Pública Estatal y los Órganos Públicos Autónomos programan, presupuestan y ejercen el gasto público con eficiencia mediante la aplicación de una gestión para resultados	Proporción del gasto corriente respecto al gasto total autorizado del Estado	(TTGCA / TEA) x100	81.29	Por ciento	Estratégico	Economía	Anual
		Autonomía operativa	(M_ingr_prop_t1 / M_gasto_corriente_t1) x100	12.43	Por ciento	Estratégico	Eficacia	Anual
		Porcentaje de Dependencias y Entidades de la Administración Pública Estatal con un nivel de desempeño Medio y Alto	(Número de Dependencias y Entidades de la APE con un nivel de desempeño Medio y Alto / Número de Dependencias y Entidades de la APE sujetas a seguimiento y monitoreo) x100	85	Por ciento	Estratégico	Eficacia	Anual
PROYECTO/COMPONENTE	Actividades de Apoyo Administrativo	Porcentaje de presupuesto ejercido de las actividades de apoyo administrativo de este programa presupuestario	(Total de presupuesto ejercido de las actividades de apoyo administrativo / Total de presupuesto ejercido del programa) x100	64.24	Por ciento	Gestión	Economía	Trimestral
	Anteproyecto de Ley de Presupuesto de Egresos integrado	Presupuesto autorizado en proyectos de igualdad de género	(Monto del presupuesto autorizado en proyectos de igualdad de género / Monto total del Presupuesto de Egresos del Estado)x100	0.66	Por ciento	Gestión	Economía	Anual
		Tasa de variación del presupuesto del gasto corriente	[(PGCAC / PGCAN) -1] x100	6.14	Por ciento	Gestión	Economía	Anual
		Proporción del gasto de inversión respecto al gasto total autorizado del Estado	(TGI / TPEA) x100	7.06	Por ciento	Gestión	Economía	Anual
		Relación entre gasto de inversión y gasto corriente	(M_gasto_inversión_t1 / M_gasto_corriente_t1) x100	8.68	Por ciento	Gestión	Eficacia	Anual
PROYECTO/COMP	Control y seguimiento del	Variación del presupuesto ejercido respecto al aprobado	(Monto de presupuesto devengado - Monto del presupuesto aprobado por el Congreso) / Monto del presupuesto aprobado por el Congreso) x100	20	Por ciento	Gestión	Economía	Anual

B) LISTADO DE PROGRAMAS ASÍ COMO SUS INDICADORES ESTRATÉGICOS Y DE GESTIÓN
PRESUPUESTO DE EGRESOS 2019
PRESUPUESTO BASADO EN RESULTADOS
MATRIZ DE INDICADORES PARA RESULTADOS (MIR)

PROGRAMA PRESUPUESTARIO	167 Control del Gasto
DEPENDENCIA/ENTIDAD	03 Secretaría de Finanzas
EJE ESTRATÉGICO	5 Gobierno Eficiente y Moderno

MATRIZ DE INDICADORES						ATRIBUTOS DEL INDICADOR		
NIVEL	RESUMEN NARRATIVO	INDICADOR	FORMULA	META	UNIDAD DE MEDIDA	TIPO DE INDICADOR	DIMENSION	FRECUENCIA
PROYECTO/COMPONENTE	ejercicio del presupuesto realizado	Costo burocrático	(M_servicios_personales_t1 / M_gasto_total_t1) x100	32.34	Por ciento	Gestión	Eficacia	Anual
		Gasto corriente per cápita	M_gasto_corriente_t1 / N_habitantes_t1	19,131	Pesos	Gestión	Eficacia	Anual

B) LISTADO DE PROGRAMAS ASÍ COMO SUS INDICADORES ESTRATÉGICOS Y DE GESTIÓN
PRESUPUESTO DE EGRESOS 2019
PRESUPUESTO BASADO EN RESULTADOS
MATRIZ DE INDICADORES PARA RESULTADOS (MIR)

PROGRAMA PRESUPUESTARIO	168 Finanzas Públicas
DEPENDENCIA/ENTIDAD	03 Secretaría de Finanzas
EJE ESTRATÉGICO	5 Gobierno Eficiente y Moderno

MATRIZ DE INDICADORES						ATRIBUTOS DEL INDICADOR		
NIVEL	RESUMEN NARRATIVO	INDICADOR	FORMULA	META	UNIDAD DE MEDIDA	TIPO DE INDICADOR	DIMENSION	FRECUENCIA
FIN	Contribuir a fortalecer las Finanzas Públicas	Calidad crediticia del Estado de Campeche	No aplica	A+	Rating	Estratégico	Calidad	Anual
PROPOSITO	Los recursos públicos del Gobierno del Estado de Campeche son administrados y registrados responsablemente	Control de la deuda	[(Monto de las obligaciones financieras contraídas por el Estado en el año que se evalúa - Monto de las obligaciones financieras contraídas por el Estado en el año inmediato anterior al que se evalúa) / Monto de las obligaciones financieras contraídas por el Estado en el año inmediato anterior al que se evalúa] x100	20.02	Por ciento	Estratégico	Eficacia	Anual
PROYECTO/COMPONENTE	Actividades de Apoyo Administrativo	Porcentaje de presupuesto ejercido de las actividades de apoyo administrativo de este programa presupuestario	(Total de presupuesto ejercido de las actividades de apoyo administrativo / Total de presupuesto ejercido del programa) x100	18.53	Por ciento	Gestión	Economía	Trimestral
	Recursos eficientemente administrados	Liquidez	Activo circulante / Pasivo circulante	1.38	Veces	Gestión	Economía	Anual
		Margen de seguridad	(Activo circulante - Pasivo circulante) / Pasivo circulante	0.56	Veces	Gestión	Economía	Anual
		Endeudamiento	Pasivos totales / Activos totales	0.18	Veces	Gestión	Economía	Anual
	Registros contables, veraces, confiables y oportunos	Cuenta pública entregada en los tiempos oficiales	Cuenta pública entregada en los tiempos oficiales	1	Informe	Gestión	Eficacia	Anual

B) LISTADO DE PROGRAMAS ASI COMO SUS INDICADORES ESTRATEGICOS Y DE GESTION
PRESUPUESTO DE EGRESOS 2019
PRESUPUESTO BASADO EN RESULTADOS
MATRIZ DE INDICADORES PARA RESULTADOS (MIR)

PROGRAMA PRESUPUESTARIO	173 Fiscalización de los recursos públicos ejercidos conforme a la normatividad y legislación aplicable
DEPENDENCIA/ENTIDAD	05 Secretaría de la Contraloría
EJE ESTRATÉGICO	5 Gobierno Eficiente y Moderno

MATRIZ DE INDICADORES						ATRIBUTOS DEL INDICADOR		
NIVEL	RESUMEN NARRATIVO	INDICADOR	FORMULA	META	UNIDAD DE MEDIDA	TIPO DE INDICADOR	DIMENSION	FRECUENCIA
FIN	Contribuir a fortalecer el Presupuesto basado en Resultados de la Administración Pública Estatal (APE) mediante una fiscalización que prevenga, detecte e inhiba prácticas de corrupción	Tasa de variación del monto observado arrojadas por la fiscalización	[(Monto observado arrojado por la fiscalización en el año vigente / Monto observado arrojado por la fiscalización en el año anterior) -1] x100	-23	Por ciento	Estratégico	Eficacia	Anual
		Tasa de variación del número de observaciones realizadas	[(Observaciones arrojadas por la fiscalización en el año vigente / Observaciones arrojadas por la fiscalización en el año anterior) -1] x100	-11	Por ciento	Estratégico	Eficacia	Anual
PROPOSITO	Las Instituciones Públicas de la Administración Estatal logran un mejor uso de sus recursos	Variación en la vigilancia de los recursos públicos auditados	[(Inversión auditada en el año / Inversión auditada en el año base) -1] x100	-5	Por ciento	Estratégico	Eficacia	Anual
PROYECTO/COMPONENTE	Actividades de Apoyo Administrativo	Porcentaje de presupuesto ejercido de las actividades de Apoyo Administrativo de este programa presupuestario	(Total de presupuesto ejercido de las actividades de Apoyo Administrativo / Total de presupuesto ejercido del programa) x100	3.3	Por ciento	Gestión	Economía	Trimestral
	Plan de capacitación a OIC	Porcentaje de titulares de órganos internos de control con capacitación	(Total de personal de los OIC de las dependencias y organismos capacitados / Total de personal de los OIC de las dependencias y organismos programados para capacitar) x100	100	Por ciento	Gestión	Eficacia	Anual
	Plan de homologación y estandarización de procesos	Porcentaje de procesos homologados y estandarizados en la actuación de los OIC	(Total de procesos homologados y estandarizados / Total de procesos a homologar y estandarizar según Plan de Trabajo) x100	100	Por ciento	Gestión	Eficacia	Anual
	Plan de trabajo de OIC realizado	Porcentaje de cumplimiento anual del Plan de Trabajo Global	(Total de metas u objetivos del PAT Anual realizados / Total de metas u objetivos del PAT Anual proyectados) x100	100	Por ciento	Gestión	Eficacia	Anual
		Porcentaje de OIC que están por arriba del 70% de cumplimiento	(Total de OIC que se encuentran por arriba del 70% de cumplimiento / Total de OIC) x100	100	Por ciento	Gestión	Eficacia	Trimestral

B) LISTADO DE PROGRAMAS ASI COMO SUS INDICADORES ESTRATEGICOS Y DE GESTION
PRESUPUESTO DE EGRESOS 2019
PRESUPUESTO BASADO EN RESULTADOS
MATRIZ DE INDICADORES PARA RESULTADOS (MIR)

PROGRAMA PRESUPUESTARIO	173 Fiscalización de los recursos públicos ejercidos conforme a la normatividad y legislación aplicable
DEPENDENCIA/ENTIDAD	05 Secretaría de la Contraloría
EJE ESTRATÉGICO	5 Gobierno Eficiente y Moderno

MATRIZ DE INDICADORES						ATRIBUTOS DEL INDICADOR		
NIVEL	RESUMEN NARRATIVO	INDICADOR	FORMULA	META	UNIDAD DE MEDIDA	TIPO DE INDICADOR	DIMENSION	FRECUENCIA
PROYECTO/COMPONENTE	Programa General de Auditoria Gubernamental realizado	Porcentaje de recursos auditados	(Monto de los recursos federales y estatales auditados en el año / Monto total de los recursos federales y estatales ejercidos en el año) x100	55	Por ciento	Gestión	Eficacia	Anual
	Registro, control y seguimiento de observaciones y recomendaciones de las auditorías realizadas	Porcentaje de observaciones y recomendaciones solventadas resultado de las auditorías realizadas por los distintos entes de fiscalización	(Total de observaciones y recomendaciones resultado de auditorías realizadas por los distintos entes de fisca-lización solventadas / Total de observaciones y reco-mendaciones resultado de las auditorías realizadas por los distintos entes de fiscalización emitidas) x100	14	Por ciento	Gestión	Eficacia	Anual
	Registro, control y seguimiento de las observaciones detectadas por los OIC	Porcentaje de observaciones solventadas por los OIC	(Total de observaciones solventadas por los OIC / Total de observaciones implementadas por los OIC) x100	85	Por ciento	Gestión	Eficacia	Anual

B) LISTADO DE PROGRAMAS ASI COMO SUS INDICADORES ESTRATEGICOS Y DE GESTION
PRESUPUESTO DE EGRESOS 2019
PRESUPUESTO BASADO EN RESULTADOS
MATRIZ DE INDICADORES PARA RESULTADOS (MIR)

PROGRAMA PRESUPUESTARIO	174 Participación Ciudadana
DEPENDENCIA/ENTIDAD	05 Secretaría de la Contraloría
EJE ESTRATÉGICO	5 Gobierno Eficiente y Moderno

MATRIZ DE INDICADORES						ATRIBUTOS DEL INDICADOR		
NIVEL	RESUMEN NARRATIVO	INDICADOR	FORMULA	META	UNIDAD DE MEDIDA	TIPO DE INDICADOR	DIMENSION	FRECUENCIA
FIN	Contribuir a la rendición de cuentas en el Gobierno del Estado	Tasa de variación de ciudadanía participante	[(Número de participantes en el año actual / Número de participantes en el año anterior) -1] x100	13	Por ciento	Estratégico	Eficacia	Anual
PROPOSITO	Participación de la ciudadanía en la vigilancia de los recursos públicos y el qué hacer gubernamental	Porcentaje de participación de la ciudadanía	(Número de participantes en comités de contraloría social / Número de personas capacitadas en contraloría social) x100	23	Por ciento	Estratégico	Eficacia	Anual
PROYECTO/COMPONENTE	Acceso a la transparencia e información pública de calidad	Porcentaje de recursos de revisión de solicitudes	(Número de recursos de revisión anual de solicitudes / Número de solicitudes atendidas en el año) x100	3.75	Por ciento	Gestión	Eficacia	Anual
	Actividades de Apoyo Administrativo	Porcentaje de presupuesto ejercido de las actividades de Apoyo Administrativo de este programa presupuestario	(Total de presupuesto ejercido de las actividades de apoyo administrativo / Total de presupuesto ejercido del programa) x100	10.65	Por ciento	Gestión	Economía	Trimestral
	Capacitación en temas de participación social y anticorrupción realizada	Tasa de variación de cursos realizados	[(Número de cursos de capacitación realizados en el año actual / Número de cursos de capacitación realizados en el año anterior) -1] x100	1	Por ciento	Gestión	Eficacia	Anual
	Sistema de quejas, denuncias y sugerencias	Tasa de variación de quejas, denuncias y sugerencias	[(Número de quejas, denuncias y sugerencias recibidas en el año Actual / Número de quejas, denuncias y sugerencias recibidas en el año anterior) -1] x100	-20	Por ciento	Gestión	Eficacia	Anual
		Porcentaje de sugerencias aplicadas	(Número de sugerencias aplicadas / Número de sugerencias recibidas) x100	100	Por ciento	Gestión	Eficacia	Anual

B) LISTADO DE PROGRAMAS ASÍ COMO SUS INDICADORES ESTRATÉGICOS Y DE GESTIÓN
PRESUPUESTO DE EGRESOS 2019
PRESUPUESTO BASADO EN RESULTADOS
MATRIZ DE INDICADORES PARA RESULTADOS (MIR)

PROGRAMA PRESUPUESTARIO	175 Innovación gubernamental, Tecnologías de la información, capacitación y desarrollo administrativo
DEPENDENCIA/ENTIDAD	04 Secretaría de Administración e Innovación Gubernamental
EJE ESTRATÉGICO	5 Gobierno Eficiente y Moderno

MATRIZ DE INDICADORES						ATRIBUTOS DEL INDICADOR		
NIVEL	RESUMEN NARRATIVO	INDICADOR	FORMULA	META	UNIDAD DE MEDIDA	TIPO DE INDICADOR	DIMENSION	FRECUENCIA
FIN	Contribuir al fortalecimiento administrativo de las dependencias del poder ejecutivo del Estado de Campeche a través de una administración moderna y de excelencia	Porcentaje de proyectos innovadores y modernos implementados en la APE	(Número de proyectos innovados y modernos implementados en la APE / Número de proyectos programados) x100	90.90	Por ciento	Estratégico	Eficacia	Anual
PROPOSITO	Modernización, innovación y capacitación de la Administración Pública lograda	Porcentaje de eficiencia de servicios proporcionados a las dependencias de la APE	(Número de servicios atendidos / Número de servicios programados) x100	95	Por ciento	Estratégico	Eficacia	Anual
PROYECTO/COMPONENTE	Actividades de Apoyo Administrativo	Porcentaje de presupuesto ejercido de las actividades de apoyo administrativo de este programa presupuestario	(Total de presupuesto ejercido de las actividades de apoyo administrativo / Total de presupuesto ejercido del programa) x100	27	Por ciento	Gestión	Economía	Trimestral
	Dependencias y Entidades con integración de las Tecnologías de la Información a sus procesos	Porcentaje de Dependencias y Entidades que integran las Tecnologías de la Información a sus procesos	(Dependencias y Entidades que integran las Tecnologías de la Información a sus procesos / Total de Dependencias y Entidades de la Administración Pública Estatal) x100	91	Por ciento	Gestión	Eficacia	Trimestral
	Dependencias y Entidades integradas en la Red de Telecomunicaciones de la Administración Pública Estatal	Porcentaje de Dependencias y Entidades de la Administración Pública Estatal enlazadas o conectadas a la Red de Telecomunicaciones	(Total de Dependencias y Entidades Integradas a la Red de Telecomunicaciones / Dependencias y Entidades totales) x100	100	Por ciento	Gestión	Eficacia	Trimestral
	Servidores públicos capacitados de las Dependencias y Entidades	Porcentaje de Dependencias atendidas en eventos de capacitación	(Número de dependencias que han participado en eventos de capacitación / Total de dependencias estatales) x100	100	Por ciento	Gestión	Eficacia	Anual

B) LISTADO DE PROGRAMAS ASI COMO SUS INDICADORES ESTRATEGICOS Y DE GESTION
PRESUPUESTO DE EGRESOS 2019
PRESUPUESTO BASADO EN RESULTADOS
MATRIZ DE INDICADORES PARA RESULTADOS (MIR)

PROGRAMA PRESUPUESTARIO	176 Evaluación de la Gestión Pública
DEPENDENCIA/ENTIDAD	05 Secretaría de la Contraloría
EJE ESTRATÉGICO	5 Gobierno Eficiente y Moderno

MATRIZ DE INDICADORES						ATRIBUTOS DEL INDICADOR		
NIVEL	RESUMEN NARRATIVO	INDICADOR	FORMULA	META	UNIDAD DE MEDIDA	TIPO DE INDICADOR	DIMENSION	FRECUENCIA
FIN	Contribuir a la rendición de cuentas en el Gobierno del Estado	Porcentaje de indicadores de resultados que alcanzan sus metas	(Número de indicadores que alcanzaron sus metas / Total de indicadores de resultados) x100	80	Por ciento	Estratégico	Eficacia	Anual
PROPOSITO	La gestión pública estatal mejora como resultado de las evaluaciones	Porcentaje de cumplimiento de las observaciones resultado de las evaluaciones	(Número de observaciones aplicadas / Total de observaciones emitidas) x100	92	Por ciento	Estratégico	Eficacia	Anual
PROYECTO/COMPONENTE	Actividades de Apoyo Administrativo	Porcentaje de presupuesto ejercido de las actividades de Apoyo Administrativo de este programa presupuestario	(Total de presupuesto ejercido de las actividades de apoyo administrativo / Total de presupuesto ejercido del programa) x100	22.19	Por ciento	Gestión	Economía	Trimestral
	Difusión completa y oportuna en materia de evaluación y transparencia	Porcentaje de difusión de normas, formatos y leyes en materia de evaluación y transparencia	(Número de normas, formatos obligatorios y leyes en materia de evaluación y transparencia difundidos / Total de normas, formatos y leyes emitidos) x100	100	Por ciento	Gestión	Eficacia	Trimestral
	Programas y procesos mejorados	Tasa de variación de las mejoras implementadas de las evaluaciones de programas y procesos	[(Número de mejoras implementadas en el año actual / Número de mejoras implementadas en el año anterior) -1] x100	85.71	Por ciento	Gestión	Eficacia	Anual

B) LISTADO DE PROGRAMAS ASI COMO SUS INDICADORES ESTRATEGICOS Y DE GESTION
PRESUPUESTO DE EGRESOS 2019
PRESUPUESTO BASADO EN RESULTADOS
MATRIZ DE INDICADORES PARA RESULTADOS (MIR)

PROGRAMA PRESUPUESTARIO	177 Responsabilidades Administrativas
DEPENDENCIA/ENTIDAD	05 Secretaría de la Contraloría
EJE ESTRATÉGICO	5 Gobierno Eficiente y Moderno

MATRIZ DE INDICADORES						ATRIBUTOS DEL INDICADOR		
NIVEL	RESUMEN NARRATIVO	INDICADOR	FORMULA	META	UNIDAD DE MEDIDA	TIPO DE INDICADOR	DIMENSION	FRECUENCIA
FIN	Contribuir a la rendición de cuentas en el Gobierno del Estado	Tasa de variación del número de observaciones realizadas	[(Observaciones arrojadas por la fiscalización en el año vigente / Observaciones arrojadas por la fiscalización en el año anterior) -1] x100	-11	Por ciento	Estratégico	Eficacia	Anual
PROPOSITO	Mecanismos para prevenir, abatir y sancionar los actos de corrupción y las prácticas contrarias a la normatividad son impulsados e implementados	Porcentaje de inobservancia de los servidores públicos a la Normatividad	(Número de inobservancia de los servidores públicos a la normatividad con procedimientos administrativos iniciados / Número total de inobservancias de los servidores públicos a la normatividad) x100	100	Por ciento	Estratégico	Eficacia	Anual
PROYECTO/COMPONENTE	Actividades de Apoyo Administrativo	Porcentaje de presupuesto ejercido de actividades de apoyo administrativo de este programa presupuestario	(Total de presupuesto ejercido de las actividades de apoyo administrativo / Total del presupuesto ejercido del programa) x100	26.57	Por ciento	Gestión	Economía	Trimestral
	Participación en los procesos de licitación convocados	Porcentaje de los procesos de licitaciones que cumplen con la normatividad	(Número de licitaciones que cumplen con la normatividad / Número de licitaciones asistidos) x100	100	Por ciento	Gestión	Eficacia	Trimestral
	Presentación de las declaraciones patrimoniales	Porcentaje de cumplimiento de la presentación de las declaraciones patrimoniales de los servidores públicos	(Número de servidores públicos que cumplieron con la presentación de la declaración patrimonial / Número de servidores públicos obligados) x100	100	Por ciento	Gestión	Eficacia	Trimestral
	Procedimientos administrativos a servidores públicos iniciados	Porcentaje de responsabilidades administrativas con procedimientos administrativos disciplinarios iniciados	(Número de responsabilidades administrativas con procedimientos administrativos iniciados / Número total de responsabilidades administrativas recibidas) x100	100	Por ciento	Gestión	Eficacia	Trimestral
	Procesos de entrega – recepción de los servidores públicos en los que se ha asistido	Porcentaje de procesos asistidos de entrega-recepción de los servidores públicos	(Número de procesos asistidos de entrega-recepción de los servidores públicos / Número total de los procesos de entrega-recepción de los servidores públicos) x100	100	Por ciento	Gestión	Eficacia	Trimestral

B) LISTADO DE PROGRAMAS ASI COMO SUS INDICADORES ESTRATEGICOS Y DE GESTION
PRESUPUESTO DE EGRESOS 2019
PRESUPUESTO BASADO EN RESULTADOS
MATRIZ DE INDICADORES PARA RESULTADOS (MIR)

PROGRAMA PRESUPUESTARIO	182 Agua Potable, Drenaje y Tratamiento
DEPENDENCIA/ENTIDAD	28-30 Comisión de Agua Potable y Alcantarillado del Estado de Campeche (CAPAE)
EJE ESTRATÉGICO	3 Aprovechamiento de la Riqueza

MATRIZ DE INDICADORES						ATRIBUTOS DEL INDICADOR		
NIVEL	RESUMEN NARRATIVO	INDICADOR	FORMULA	META	UNIDAD DE MEDIDA	TIPO DE INDICADOR	DIMENSION	FRECUENCIA
FIN	Contribuir a mejorar los servicios de saneamiento en el Estado incrementando la construcción, rehabilitación y/o ampliación de plantas de tratamiento de aguas residuales	Incremento del porcentaje de cobertura de agua potable en el Estado con respecto al año anterior	Porcentaje de cobertura de agua potable en el ejercicio actual -Porcentaje de cobertura de agua potable en el año anterior	0.07	Por ciento	Estratégico	Eficacia	Anual
		Habitantes beneficiados con la construcción, rehabilitación y/o ampliación de plantas de tratamiento de aguas residuales	(Habitantes beneficiados con la construcción, rehabilitación y/o ampliación de plantas de tratamiento de aguas residuales / Habitantes objetivos programados por beneficiar en materia de saneamiento) x100	100	Por ciento	Estratégico	Eficacia	Anual
PROPOSITO	Los organismos operadores son apoyados con infraestructura para el cumplimiento de la normatividad vigente en materia de saneamiento	Porcentaje de aguas residuales tratadas con apoyo del programa	(Volumen de agua residual tratada con apoyo del programa / Volumen de agua residual programada a tratar con el programa) x100	100	Por ciento	Estratégico	Eficacia	Anual
		Población con abastecimiento de agua desinfectada en sistemas formales de abastecimiento	(Población con servicio de agua potable) x (Porcentaje de cobertura de desinfección del agua en la red pública)	759838	Habitante	Estratégico	Eficacia	Anual
PROYECTO/COMPONENTE	Caudal de agua con desinfección operando con sistemas de abastecimiento	Variación de caudal de agua desinfectada a la población	Aumento de m^3/s de agua desinfectada respecto al cierre del año anterior	0.20	Por ciento	Gestión	Eficacia	Anual
	Cobertura de agua potable en zonas rurales incrementada	Incremento de la tasa de cobertura de agua potable en zonas rurales	(Obras de agua potable en zonas rurales realizadas / Obras de agua potable en zonas rurales existentes) x100	1.6	Por ciento	Gestión	Eficacia	Anual
	Población que ha recibido la instalación, reposición y rehabilitación de equipos de desinfección de acuerdo al estándar del programa	Población atendida con equipos de desinfección	(Habitantes de localidades con equipos de desinfección instalados, repuestos y rehabilitados / Habitantes de localidades programadas a recibir apoyos con equipos) x100	100	Por ciento	Gestión	Eficacia	Anual
	Sistemas de abastecimiento de agua públicos con eficiencia de agua de calidad	Eficiencia del muestreo de agua potable que cumple con la NOM	(Número de muestra que se encuentra en rango / Número total de muestras analizadas) x100	86	Por ciento	Gestión	Eficacia	Anual

B) LISTADO DE PROGRAMAS ASÍ COMO SUS INDICADORES ESTRATÉGICOS Y DE GESTIÓN
PRESUPUESTO DE EGRESOS 2019
PRESUPUESTO BASADO EN RESULTADOS
MATRIZ DE INDICADORES PARA RESULTADOS (MIR)

PROGRAMA PRESUPUESTARIO	186 Jubilados y pensionados del Estado de Campeche
DEPENDENCIA/ENTIDAD	28-36 Instituto de Seguridad y Servicios Sociales de los Trabajadores del Estadode Campeche (ISSSTECAM)
EJE ESTRATÉGICO	1 Igualdad de Oportunidades

MATRIZ DE INDICADORES						ATRIBUTOS DEL INDICADOR		
NIVEL	RESUMEN NARRATIVO	INDICADOR	FORMULA	META	UNIDAD DE MEDIDA	TIPO DE INDICADOR	DIMENSION	FRECUENCIA
FIN	Contribuir al incremento de las capacidades económicas de los trabajadores de las dependencias afiliadas o sus beneficiarios, a los que se les otorgó un dictamen de pensión antes de octubre de 2002, mediante el pago puntual de pensiones y/o jubilaciones	Porcentaje de población beneficiada	(Número de personas beneficiadas / Número de afiliados pensionados y/o jubilados) x100	100	Por ciento	Estratégico	Eficacia	Anual
PROPOSITO	Las pensiones y/o jubilaciones de los trabajadores de las dependencias afiliadas o sus beneficiarios, a los que se les otorgó un dictamen de pensión antes de octubre de 2002, están pagadas	Número de pensiones y/o jubilaciones pagadas	Cantidad total de las pensiones y/o jubilaciones pagadas en la última quincena del año	382	Pensión	Estratégico	Eficacia	Anual
PROYECTO/COMPONENTE	Programa de pensiones del Gobierno del Estado implementado	Pago oportuno de la nómina	Días de retraso en el pago de nómina de jubilados	0	Día	Gestión	Eficacia	Trimestral

B) LISTADO DE PROGRAMAS ASI COMO SUS INDICADORES ESTRATEGICOS Y DE GESTION
PRESUPUESTO DE EGRESOS 2019
PRESUPUESTO BASADO EN RESULTADOS
MATRIZ DE INDICADORES PARA RESULTADOS (MIR)

PROGRAMA PRESUPUESTARIO	187 Impartición de Justicia Administrativa en el Estado de Campeche
DEPENDENCIA/ENTIDAD	27-05 Tribunal de Justicia Administrativa del Estado de Campeche
EJE ESTRATÉGICO	5 Gobierno Eficiente y Moderno

MATRIZ DE INDICADORES						ATRIBUTOS DEL INDICADOR		
NIVEL	RESUMEN NARRATIVO	INDICADOR	FORMULA	META	UNIDAD DE MEDIDA	TIPO DE INDICADOR	DIMENSION	FRECUENCIA
FIN	Fortalecer al Sistema Estatal Anticorrupción, a través del ejercicio jurisdiccional, en el ámbito de su competencia	Porcentaje de expedientes concluidos	(Número de expedientes concluidos en el año / Número de expedientes iniciados en el año + Número de expedientes en trámite del año anterior) x100	42	Por ciento	Estratégico	Eficacia	Anual
PROPOSITO	El Estado de Campeche cuenta con un Tribunal Autónomo para emitir sus fallos y con jurisdicción plena en materia Administrativa y Fiscal; y en materia de responsabilidades de servidores públicos y anticorrupción	Porcentaje de avance de expedientes en trámite	(Número de expedientes en trámite en el año/ Número de expedientes iniciados) x100	37	Por ciento	Estratégico	Eficacia	Anual
PROYECTO/COMPONENTE	Justicia impartida en materia Contencioso-Administrativa y en materia de Responsabilidades de Servidores Públicos y Anticorrupción	Porcentaje asuntos concluidos en el año	(Número de asuntos concluidos / Número de asuntos iniciados) x100	63	Por ciento	Gestión	Eficacia	Trimestral

B) LISTADO DE PROGRAMAS ASI COMO SUS INDICADORES ESTRATEGICOS Y DE GESTION
PRESUPUESTO DE EGRESOS 2019
PRESUPUESTO BASADO EN RESULTADOS
MATRIZ DE INDICADORES PARA RESULTADOS (MIR)

PROGRAMA PRESUPUESTARIO	188 Programa Combate a la Corrupción
DEPENDENCIA/ENTIDAD	27-06 Fiscalía Especializada en Combate a la Corrupción del Estado de Campeche
EJE ESTRATÉGICO	5 Gobierno Eficiente y Moderno

MATRIZ DE INDICADORES						ATRIBUTOS DEL INDICADOR		
NIVEL	RESUMEN NARRATIVO	INDICADOR	FORMULA	META	UNIDAD DE MEDIDA	TIPO DE INDICADOR	DIMENSION	FRECUENCIA
FIN	Investigar y perseguir los hechos que la Ley considera como delitos por hechos de corrupción de competencia del Estado	Porcentaje de delitos por hechos de corrupción sancionados	(Total de delitos sancionados / Total de investigaciones judicializadas) x100	97	Por ciento	Estratégico	Eficacia	Anual
PROPOSITO	Investigar delitos por hechos de corrupción	Porcentaje de delitos de hechos de corrupcion judicializados	(Total de investigaciones judicializadas / Total de investigaciones iniciadas) x100	60	Por ciento	Estratégico	Eficacia	Anual
PROYECTO/COMPONENTE	Desarrollar la cultura de prevención de la corrupción	Porcentaje de difusiones realizadas	(Número de difusiones realizadas / Número de difusiones requeridas) x100	100	Por ciento	Gestión	Eficiencia	Trimestral
	Estrategias en Combate a la corrupción	Porcentaje de estrategias realizadas en relación a las estimadas	(Total de estrategias realizadas / Total de estrategias estimadas) x100	100	Por ciento	Gestión	Eficiencia	Trimestral

B) LISTADO DE PROGRAMAS ASI COMO SUS INDICADORES ESTRATEGICOS Y DE GESTION
PRESUPUESTO DE EGRESOS 2019
PRESUPUESTO BASADO EN RESULTADOS
MATRIZ DE INDICADORES PARA RESULTADOS (MIR)

PROGRAMA PRESUPUESTARIO	191 Programa Nacional de Prevención del Delito
DEPENDENCIA/ENTIDAD	02-21 Consejo Estatal de Seguridad Pública en el Estado de Campeche (CESP)
EJE ESTRATÉGICO	4 Sociedad Fuerte y Protegida

MATRIZ DE INDICADORES						ATRIBUTOS DEL INDICADOR		
NIVEL	RESUMEN NARRATIVO	INDICADOR	FORMULA	META	UNIDAD DE MEDIDA	TIPO DE INDICADOR	DIMENSION	FRECUENCIA
FIN	Contribuir a mejorar las condiciones de seguridad y justicia mediante el fortalecimiento de las Instituciones de Seguridad Pública en la Entidad.	Tasa Anual Estatal de la incidencia delictiva por cada cien mil habitantes	(Incidencia delictiva en la Entidad Federativa en el año t x100,000) / Población de la Entidad en el año t	219.83	Delito	Estratégico	Eficacia	Anual
PROPOSITO	Población sensibilizada en temas de prevención del delito y participación ciudadana	Porcentaje de Población sensibilizada en temas de prevención del delito	(Número de población sensibilizada en temas de prevención del delito / Total de Población programada a atender) x100	100	Por ciento	Estratégico	Eficacia	Anual
PROYECTO/COMPONENTE	Sensibilización a la población de la geografía estatal en temas de prevención del delito y participación ciudadana	Porcentaje de participación de la población en las pláticas, talleres, conferencias, presentación de teatro guiñol, ferias informativas con temas de prevención del delito y participación ciudadana implementados	(Total de población participante en las pláticas talleres, conferencias, presentación de teatro guiñol, participación en ferias informativas en temas de prevención del delito / Total de población que se estima participe en las pláticas talleres, conferencias, presentación de teatro guiñol, participación en ferias informativas en temas de prevención del delito) x100	100	Por ciento	Gestión	Eficacia	Anual

B) LISTADO DE PROGRAMAS ASI COMO SUS INDICADORES ESTRATEGICOS Y DE GESTION
PRESUPUESTO DE EGRESOS 2019
PRESUPUESTO BASADO EN RESULTADOS
MATRIZ DE INDICADORES PARA RESULTADOS (MIR)

PROGRAMA PRESUPUESTARIO	199 Autoridad Jurisdiccional Local Especializada en Materia Electoral
DEPENDENCIA/ENTIDAD	27-04 Tribunal Electoral del Estado de Campeche
EJE ESTRATÉGICO	4 Sociedad Fuerte y Protegida

MATRIZ DE INDICADORES						ATRIBUTOS DEL INDICADOR		
NIVEL	RESUMEN NARRATIVO	INDICADOR	FORMULA	META	UNIDAD DE MEDIDA	TIPO DE INDICADOR	DIMENSION	FRECUENCIA
FIN	Contribuir a la democracia y participación social en el Estado	Variación porcentual de sentencias definitivas en el año actual respecto al año anterior	[(Número de asuntos con sentencia definitiva en el año actual / Número de asuntos con sentencia definitiva en el año anterior) -1] x100	0	Por ciento	Estratégico	Eficacia	Anual
PROPOSITO	Certeza jurídica en el ámbito electoral	Variación porcentual de asuntos concluidos en el año actual respecto al año anterior	[(Número de asuntos concluidos en el año actual / Número de asuntos concluidos en el año anterior) -1] x100	0	Por ciento	Estratégico	Eficacia	Anual
PROYECTO/COMPONENTE	Asuntos resueltos	Porcentaje de efectividad en sentencias	(Número de asuntos con sentencia definitiva / Número de asuntos concluidos) x100	100	Por ciento	Gestión	Eficacia	Trimestral

B) LISTADO DE PROGRAMAS ASI COMO SUS INDICADORES ESTRATEGICOS Y DE GESTION
PRESUPUESTO DE EGRESOS 2019
PRESUPUESTO BASADO EN RESULTADOS
MATRIZ DE INDICADORES PARA RESULTADOS (MIR)

PROGRAMA PRESUPUESTARIO	203 Programa de Coinversión Social
DEPENDENCIA/ENTIDAD	10 Secretaría de Desarrollo Social y Humano
EJE ESTRATÉGICO	1 Igualdad de Oportunidades

MATRIZ DE INDICADORES						ATRIBUTOS DEL INDICADOR		
NIVEL	RESUMEN NARRATIVO	INDICADOR	FORMULA	META	UNIDAD DE MEDIDA	TIPO DE INDICADOR	DIMENSION	FRECUENCIA
FIN	Contribuir a fortalecer la participación social para impulsar el desarrollo comunitario a través de esquemas de inclusión productiva y cohesión social mediante el fortalecimiento y la vinculación de los actores sociales	Porcentaje de Organizaciones de la Sociedad Civil que participan con acciones de cooperación para el desarrollo comunitario	(Número de OSC activas con CLUNI que participan en la convocatoria del programa / Total de OSC activas que cuenten con CLUNI de las Organizaciones de la Sociedad Civil) x100	24	Por ciento	Estratégico	Eficacia	Anual
PROPOSITO	Los Actores Sociales se fortalecen y cuentan con vinculación suficiente para el fomento del capital social y la realización de actividades que fortalecen la cohesión y el desarrollo humano y social de grupos, comunidades o regiones que viven en situación de vulnerabilidad o exclusión	Porcentaje de Actores Sociales apoyados por el PCS	(Actores sociales que desarrollan el proyecto apoyado / Actores sociales que su proyecto fue elegido de acuerdoa la convocatoria) x100	100	Por ciento	Estratégico	Eficacia	Anual
PROYECTO/COMPONENTE	Proyectos presentados por los actores sociales apoyados	Porcentaje de proyectos apoyados a través de la vertiente Promoción del Desarrollo Humano y Social	(Total de proyectos apoyados en la vertiente de Promoción del Desarrollo Humano y Social / Total de proyectos apoyados) x100	100	Por ciento	Gestión	Eficacia	Anual

B) LISTADO DE PROGRAMAS ASÍ COMO SUS INDICADORES ESTRATÉGICOS Y DE GESTIÓN
PRESUPUESTO DE EGRESOS 2019
PRESUPUESTO BASADO EN RESULTADOS
MATRIZ DE INDICADORES PARA RESULTADOS (MIR)

PROGRAMA PRESUPUESTARIO	230 Subsidio a los Municipios y Demarcaciones Territoriales del Distrito Federal y, en su caso, a las Entidades Federativas que ejerzan de manera directa o coordinada la Función de Seguridad Pública (FORTASEG)
DEPENDENCIA/ENTIDAD	19 Secretaría de Seguridad Pública
EJE ESTRATÉGICO	4 Sociedad Fuerte y Protegida

MATRIZ DE INDICADORES						ATRIBUTOS DEL INDICADOR		
NIVEL	RESUMEN NARRATIVO	INDICADOR	FORMULA	META	UNIDAD DE MEDIDA	TIPO DE INDICADOR	DIMENSION	FRECUENCIA
FIN	Contribuir a garantizar el estado de derecho y seguridad pública en el municipio	Incidencia delictiva del Municipio	Incidencia delictiva en el municipio por cada 100,000 habitantes	2790	Delito	Estratégico	Eficacia	Anual
PROPOSITO	Policía Municipal fortalecida	Porcentaje de recursos ejercidos del FORTASEG en el Municipio	(Recurso del FORTASEG ejercido por el Municipio / Recurso del FORTASEG autorizado para el Municipio) x100	100	Por ciento	Estratégico	Economía	Anual
PROYECTO/COMPONENTE	Acciones de fortalecimiento a la Seguridad Pública	Porcentaje de cumplimientos de metas comprometidas	(Número de metas alcanzadas / Número de metas autorizadas) x100	100	Por ciento	Gestión	Eficacia	Anual

B) LISTADO DE PROGRAMAS ASI COMO SUS INDICADORES ESTRATEGICOS Y DE GESTION
PRESUPUESTO DE EGRESOS 2019
PRESUPUESTO BASADO EN RESULTADOS
MATRIZ DE INDICADORES PARA RESULTADOS (MIR)

PROGRAMA PRESUPUESTARIO	231 Fondo para Entidades Federativas y Municipios Productores de Hidrocarburos
DEPENDENCIA/ENTIDAD	15 Secretaría de Medio ambiente y Recursos Naturales 16 Secretaría de Desarrollo Urbano,Obras Públicas e Infraestuctura 28-30 Comisión de Agua Potable y Alcantarillado del Estado de Campeche (CAPAE)
EJE ESTRATÉGICO	2 Fortaleza Económica 3 Aprovechamiento de la Riqueza 5 Gobierno Eficiente y Moderno

MATRIZ DE INDICADORES						ATRIBUTOS DEL INDICADOR		
NIVEL	RESUMEN NARRATIVO	INDICADOR	FORMULA	META	UNIDAD DE MEDIDA	TIPO DE INDICADOR	DIMENSION	FRECUENCIA
FIN	Contribuir al crecimiento socioeconómico del Estado	Producto Interno Bruto Estatal (PIBE)	Última publicación del PIBE	2.2	Por ciento	Estratégico	Eficacia	Anual
PROPOSITO	Índice de marginación disminuido, con base en el fortalecimiento de la infraestructura básica y de servicios del Estado de Campeche	Índice de Marginación	Última publicación del Índice de Marginación	0.46	Índice	Estratégico	Eficacia	Anual
PROYECTO/COMPONENTE	Áreas Naturales Protegidas conservadas	Incremento de áreas naturales protegidas bajo algún esquema de protección	Número de áreas naturales protegidas incrementadas durante el periodo	1	Área natural protegida	Gestión	Eficacia	Anual
	Construcción y/o ampliación de sistemas de drenaje pluvial	Porcentaje de la población en zonas urbanas que cuente con mejor servicio de drenaje pluvial	(Población beneficiada con la construcción o ampliación de drenaje pluvial / Población en zonas urbanas) x100	100	Por ciento	Gestión	Eficacia	Anual
	Construcción y/o rehabilitación y/o ampliación de sistemas de agua potable	Porcentaje de Construcción y/o Rehabilitación y/o ampliación de sistemas de agua potable	(Obras de sistemas de agua potable ejecutadas / Obras de sistemas de agua potable autorizadas por ejecutar) x100	100	Por ciento	Gestión	Eficacia	Anual

B) LISTADO DE PROGRAMAS ASI COMO SUS INDICADORES ESTRATEGICOS Y DE GESTION
PRESUPUESTO DE EGRESOS 2019
PRESUPUESTO BASADO EN RESULTADOS
MATRIZ DE INDICADORES PARA RESULTADOS (MIR)

PROGRAMA PRESUPUESTARIO	231 Fondo para Entidades Federativas y Municipios Productores de Hidrocarburos
DEPENDENCIA/ENTIDAD	15 Secretaría de Medio ambiente y Recursos Naturales 16 Secretaría de Desarrollo Urbano,Obras Públicas e Infraestuctura 28-30 Comisión de Agua Potable y Alcantarillado del Estado de Campeche (CAPAE)
EJE ESTRATÉGICO	2 Fortaleza Económica 3 Aprovechamiento de la Riqueza 5 Gobierno Eficiente y Moderno

MATRIZ DE INDICADORES						ATRIBUTOS DEL INDICADOR		
NIVEL	RESUMEN NARRATIVO	INDICADOR	FORMULA	META	UNIDAD DE MEDIDA	TIPO DE INDICADOR	DIMENSION	FRECUENCIA
PROYECTO/COMPONENTE	Obra hidráulica (construida, reconstruida, desazolvada, conservada y/o mantenida)	Variación porcentual del costo en la construcción, reconstrucción, desazolve, conservación y/o mantenimiento de obras hidráulicas	[(Total de inversión ejercida en la construcción, reconstrucción, desazolve, conservación y/o mantenimiento de obras hidráulicas en el año actual / Total de inversión ejercida en la construcción, reconstrucción, desazolve, conservación y/o mantenimiento de obras hidráulicas en el año anterior) -1] x100	0.10	Por ciento	Gestión	Eficacia	Anual
	Plantas de tratamiento de aguas residuales entregadas	Cantidad porcentual de plantas de tratamiento de aguas residuales entregadas con respecto a los programas a construir	(Plantas de tratamiento de aguas residuales entregadas / Plantas de tratamiento de aguas residuales programadas por construir) x100	100	Por ciento	Gestión	Eficacia	Anual
	Vialidades (construidas, reconstruidas, conservadas, modernizadas y pavimentadas)	Porcentaje de ml de calles o avenidas construidas, reconstruidas, conservadas, modernizadas, pavimentadas en relación al total de ml de calles solicitadas	(Total de ml de calles o avenidas construidas, reconstruidas, conservadas, modernizadas, pavimentadas / Total de ml de calles o avenidas solicitadas) x100	100	Por ciento	Gestión	Eficacia	Anual

CRECER EN GRANDE
CAMPECHE 2015-2021

c) La aplicación de los recursos conforme a las clasificaciones administrativa, funcional, programática, económica y, en su caso, geográfica y sus interrelaciones que faciliten el análisis para valorar la eficiencia y eficacia en el uso y destino de los recursos y sus resultados.

ANEXO 27
PRESUPUESTO DE EGRESOS PARA EL AÑO 2019
Ente Público: Poder Ejecutivo del Gobierno del Estado de Campeche
Estado Analítico del Presupuesto de Egresos
Clasificación Por Objeto del Gasto (Capitulo y Concepto)

Concepto	Aprobado
SERVICIOS PERSONALES	**6,697,791,849.00**
REMUNERACIONES AL PERSONAL DE CARACTER PERMANENTE	3,661,185,436.00
REMUNERACIONES AL PERSONAL DE CARACTER TRANSITORIO	74,579,737.00
REMUNERACIONES ADICIONALES Y ESPECIALES	1,485,615,807.00
SEGURIDAD SOCIAL	914,755,163.00
OTRAS PRESTACIONES SOCIALES Y ECONOMICAS	72,920,205.00
PREVISIONES	38,766,555.00
PAGO DE ESTIMULOS A SERVIDORES PUBLICOS	449,968,946.00
MATERIALES Y SUMINISTROS	**451,513,557.00**
MATERIALES DE ADMINISTRACION, EMISION DE DOCUMENTOS Y ARTICULOS OFICIALES	117,628,296.00
ALIMENTOS Y UTENSILIOS	64,176,058.00
MATERIAS PRIMAS Y MATERIALES DE PRODUCCION Y COMERCIALIZACIÓN	156,400.00
MATERIALES Y ARTICULOS DE CONSTRUCCION Y DE REPARACIÓN	6,496,311.00
PRODUCTOS QUIMICOS, FARMACEUTICOS Y DE LABORATORIO	67,185,590.00
COMBUSTIBLES, LUBRICANTES Y ADITIVOS	152,214,189.00
VESTUARIO, BLANCOS, PRENDAS DE PROTECCION Y ARTICULOS DEPORTIVOS	22,112,136.00
MATERIALES Y SUMINISTROS PARA SEGURIDAD	2,206,130.00
HERRAMIENTAS, REFACCIONES Y ACCESORIOS MENORES	19,338,447.00
SERVICIOS GENERALES	**1,354,452,876.00**
SERVICIOS BASICOS	215,469,450.00
SERVICIOS DE ARRENDAMIENTO	166,738,730.00
SERVICIOS PROFESIONALES, CIENTIFICOS, TECNICOS Y OTROS SERVICIOS	144,929,235.00
SERVICIOS FINANCIEROS, BANCARIOS Y COMERCIALES	42,755,175.00
SERVICIOS DE INSTALACION, REPARACION, MANTENIMIENTO Y CONSERVACION	241,723,311.00
SERVICIOS DE COMUNICACION SOCIAL Y PUBLICIDAD	239,592,243.00
SERVICIOS DE TRASLADO Y VIATICOS	39,454,762.00
SERVICIOS OFICIALES	125,707,096.00
OTROS SERVICIOS GENERALES	138,082,874.00
TRANSFERENCIAS, ASIGNACIONES, SUBSIDIOS Y OTRAS AYUDAS	**7,334,514,788.00**
TRANSFERENCIAS INTERNAS Y ASIGNACIONES AL SECTOR PUBLICO	813,230,301.00
TRANSFERENCIAS AL RESTO DEL SECTOR PUBLICO	6,069,207,014.00
SUBSIDIOS Y SUBVENCIONES	0.00
AYUDAS SOCIALES	381,441,477.00
PENSIONES Y JUBILACIONES	0.00
TRANSFERENCIAS A FIDEICOMISOS, MANDATOS Y OTROS ANALOGOS	64,296,000.00
TRANSFERENCIAS A LA SEGURIDAD SOCIAL	6,339,996.00
DONATIVOS	0.00
TRANSFERENCIAS AL EXTERIOR	0.00

ANEXO 27
PRESUPUESTO DE EGRESOS PARA EL AÑO 2019
Ente Público: Poder Ejecutivo del Gobierno del Estado de Campeche
Estado Analítico del Presupuesto de Egresos
Clasificación Por Objeto del Gasto (Capitulo y Concepto)

Concepto	Aprobado
BIENES MUEBLES, INMUEBLES E INTANGIBLES	**34,127,154.00**
MOBILIARIO Y EQUIPO DE ADMINISTRACION	6,981,061.00
MOBILIARIO Y EQUIPO EDUCACIONAL Y RECREATIVO	0.00
EQUIPO E INSTRUMENTAL MEDICO Y DE LABORATORIO	3,783,464.00
VEHICULOS Y EQUIPO DE TRANSPORTE	13,966,800.00
EQUIPO DE DEFENSA Y SEGURIDAD	1,240,000.00
MAQUINARIA, OTROS EQUIPOS Y HERRAMIENTAS	968,600.00
ACTIVOS BIOLOGICOS	0.00
BIENES INMUEBLES	0.00
ACTIVOS INTANGIBLES	7,187,229.00
INVERSION PUBLICA	**551,613,385.00**
OBRA PUBLICA EN BIENES DE DOMINIO PUBLICO	508,273,386.00
OBRA PUBLICA EN BIENES PROPIOS	43,339,999.00
PROYECTOS PRODUCTIVOS Y ACCIONES DE FOMENTO	0.00
INVERSIONES FINANCIERAS Y OTRAS PROVISIONES	**10,000,000.00**
INVERSIONES PARA EL FOMENTO DE ACTIVIDADES PRODUCTIVAS	0.00
ACCIONES Y PARTICIPACIONES DE CAPITAL	0.00
COMPRA DE TÍTULOS Y VALORES	0.00
CONCESIÓN DE PRÉSTAMOS	0.00
INVERSIONES EN FIDEICOMISOS, MANDATOS Y OTROS ANÁLOGOS	0.00
OTRAS INVERSIONES FINANCIERAS	0.00
PROVISIONES PARA CONTINGENCIAS Y OTRAS EROGACIONES ESPECIALES	10,000,000.00
PARTICIPACIONES Y APORTACIONES	**4,269,556,506.00**
PARTICIPACIONES	2,429,277,728.00
APORTACIONES	1,477,485,160.00
CONVENIOS	362,793,618.00
DEUDA PUBLICA	**476,192,891.00**
AMORTIZACION DE LA DEUDA PUBLICA	32,277,530.00
INTERESES DE LA DEUDA PUBLICA	258,757,643.00
COMISIONES DE LA DEUDA PÚBLICA	0.00
GASTOS DE LA DEUDA PÚBLICA	0.00
COSTO POR COBERTURAS	0.00
APOYOS FINANCIEROS	0.00
ADEUDOS DE EJERCICIOS FISCALES ANTERIORES (ADEFAS)	185,157,718.00
TOTAL DEL GASTO	**21,179,763,006.00**

ANEXO 27
PRESUPUESTO DE EGRESOS PARA EL AÑO 2019
Ente Púbico: Poder Ejecutivo del Gobierno del Estado de Campeche
Estado Analítico del Presupuesto de Egresos
Clasificación Económica (por Tipo de Gasto)

Concepto	Aprobado
GASTO CORRIENTE	17,216,755,144.00
GASTO DE CAPITAL	1,495,112,608.00
AMORTIZACIÓN DE LA DEUDA Y DISMINUCIÓN DE PASIVOS	32,277,530.00
PENSIONES Y JUBILACIONES	6,339,996.00
PARTICIPACIONES	2,429,277,728.00
TOTAL DEL GASTO	**21,179,763,006.00**

ANEXO 27
PRESUPUESTO DE EGRESOS PARA EL AÑO 2019
Ente Público: Poder Ejecutivo del Gobierno del Estado de Campeche
Estado Analítico del Presupuesto de Egresos
Clasificación Administrativa

Concepto	Aprobado
OFICINA DEL GOBERNADOR	201,312,592.00
SECRETARÍA GENERAL DE GOBIERNO	502,914,036.00
SECRETARÍA DE FINANZAS	375,542,823.00
SECRETARÍA DE ADMINISTRACION E INNOVACIÓN GUBERNAMENTAL	194,587,126.00
SECRETARÍA DE LA CONTRALORÍA	65,147,008.00
SECRETARÍA DE PLANEACIÓN	39,267,680.00
SECRETARÍA DE EDUCACIÓN	5,151,465,972.00
SECRETARÍA DE CULTURA	172,939,539.00
SECRETARÍA DE SALUD	341,456,128.00
SECRETARÍA DE DESARROLLO SOCIAL Y HUMANO	205,732,394.00
SECRETARÍA DE DESARROLLO ENERGÉTICO SUSTENTABLE	10,636,526.00
SECRETARÍA DE DESARROLLO ECONÓMICO	54,681,758.00
SECRETARÍA DE DESARROLLO RURAL	125,958,318.00
SECRETARÍA DE PESCA Y ACUACULTURA	52,692,278.00
SECRETARÍA DE MEDIO AMBIENTE Y RECURSOS NATURALES	43,381,583.00
SECRETARÍA DE DESARROLLO URBANO, OBRAS PÚBLICAS E INFRAESTRUCTURA	713,432,322.00
SECRETARÍA DE TURISMO	72,034,291.00
SECRETARÍA DE TRABAJO Y PREVISIÓN SOCIAL	45,424,365.00
SECRETARÍA DE SEGURIDAD PUBLICA	744,015,015.00
SECRETARÍA DE PROTECCIÓN CIVIL	91,860,524.00
CONSEJERIA JURÍDICA	18,040,435.00
FISCALÍA GENERAL DEL ESTADO	444,037,944.00
DEUDA PÚBLICA	476,192,891.00
PODER LEGISLATIVO	233,454,288.00
PODER JUDICIAL	308,710,807.00
ÓRGANOS AUTÓNOMOS	224,956,411.00
ORGANISMOS PÚBLICOS DESCENTRALIZADOS	6,069,207,014.00
FIDEICOMISOS PÚBLICOS	64,296,000.00
PARTICIPACIONES Y TRANSFERENCIAS A MUNICIPIOS	4,136,384,938.00
TOTAL DEL GASTO	**21,179,763,006.00**

ANEXO 27
PRESUPUESTO DE EGRESOS PARA EL AÑO 2019
Ente Público: Poder Ejecutivo del Gobierno del Estado de Campeche
Estado Analítico del Presupuesto de Egresos
Clasificación Administrativa

Concepto	Aprobado
PODER EJECUTIVO	20,412,641,500.00
PODER LEGISLATIVO	233,454,288.00
PODER JUDICIAL	308,710,807.00
ORGANOS AUTONOMOS	224,956,411.00
TOTAL DEL GASTO	**21,179,763,006.00**

ANEXO 27
PRESUPUESTO DE EGRESOS PARA EL AÑO 2019
Ente Público: Poder Ejecutivo del Gobierno del Estado de Campeche
Estado Analítico del Presupuesto de Egresos
Clasificación Administrativa

Concepto	Aprobado
ENTIDADES PARAESTATALES Y FIDEICOMISOS NO EMPRESARIALES Y NO FINANCIEROS	**6,133,503,014.00**
INSTITUCIONES PÚBLICAS DE SEGURIDAD SOCIAL	0.00
ENTIDADES PARAESTATALES EMPRESARIALES NO FINANCIERAS CON PARTICIPACIÓN ESTATAL MAYORITARIA	0.00
FIDEICOMISOS EMPRESARIALES NO FINANCIEROS CON PARTICIPACIÓN ESTATAL MAYORITARIA	0.00
ENTIDADES PARAESTATALES EMPRESARIALES FINANCIERAS MONETARIAS CON PARTICIPACION ESTATAL MAYORITARIA	0.00
ENTIDADES PARAESTATALES EMPRESARIALES FINANCIERAS NO MONETARIAS CON PARTICIPACION ESTATAL MAYORITARIA	0.00
FIDEICOMISOS FINANCIEROS PUBLICOS CON PARTICIPACION ESTATAL MAYORITARIA	0.00
TOTAL DEL GASTO	**6,133,503,014.00**

ANEXO 27
PRESUPUESTO DE EGRESOS 2019
Ente Público: Poder Ejecutivo del Gobierno del Estado de Campeche
Estado Analítico del Presupuesto de Egresos
Clasificación Funcional (Finalidad y Función)

Concepto	Aprobado
GOBIERNO	**3,544,473,962.00**
LEGISLACIÓN	233,454,288.00
JUSTICIA	997,312,252.00
COORDINACIÓN DE LA POLÍTICA DE GOBIERNO	654,544,989.00
RELACIONES EXTERIORES	0.00
ASUNTOS FINANCIEROS Y HACENDARIOS	375,542,823.00
SEGURIDAD NACIONAL	0.00
ASUNTOS DE ORDEN PÚBLICO Y DE SEGURIDAD INTERIOR	969,112,071.00
OTROS SERVICIOS GENERALES	314,507,539.00
DESARROLLO SOCIAL	**12,500,337,036.00**
PROTECCIÓN AMBIENTAL	134,635,354.00
VIVIENDA Y SERVICIOS A LA COMUNIDAD	782,255,049.00
SALUD	2,255,684,312.00
RECREACIÓN, CULTURA Y OTRAS MANIFESTACIONES SOCIALES	347,281,647.00
EDUCACIÓN	7,998,955,492.00
PROTECCIÓN SOCIAL	802,745,093.00
OTROS ASUNTOS SOCIALES	178,780,089.00
DESARROLLO ECONÓMICO	**522,374,179.00**
ASUNTOS ECONÓMICO COMERCIALES Y LABORALES EN GENERAL	101,385,292.00
AGROPECUARIA, SILVICULTURA, PESCA Y CAZA	217,184,285.00
COMBUSTIBLES Y ENERGÍA	14,119,090.00
MINERÍA, MANUFACTURAS Y COSTRUCCIÓN	0.00
TRANSPORTE	8,550,758.00
COMUNICACIONES	92,313,246.00
TURISMO	72,034,291.00
CIENCIA, TECNOLOGÍA E INNOVACIÓN	1,990,578.00
OTRAS INDUSTRIAS Y OTROS ASUNTOS ECONÓMICOS	14,796,639.00
OTRAS NO CLASIFICADAS EN FUNCIONES ANTERIORES	**4,612,577,829.00**
TRANSACCIONES DE LA DEUDA PÚBLICA/COSTO FINANCIERO DE LA DEUDA	291,035,173.00
TRANFERENCIAS, PARTICIPACIONES Y APORTACIONES ENTRE DIFERENTES NIVELES Y ORDENES DE GOBIERNO	4,136,384,938.00
SANEAMIENTO DEL SISTEMA FINANCIERO	0
ADEUDOS DE EJERCICIOS FISCALES	185,157,718.00
TOTAL DEL GASTO	**21,179,763,006.00**

ANEXO 27
PRESUPUESTO DE EGRESOS 2019
Ente Público: Poder Ejecutivo del Gobierno del Estado de Campeche
Estado Analítico del Presupuesto de Egresos
Gasto por Categoría Programática

Concepto	Aprobado
PROGRAMAS	**18,355,856,488.00**
SUBSIDIOS: SECTOR SOCIAL Y PRIVADO O ENTIDADES FEDERATIVAS Y MUNICIPIOS	**899,545,646.00**
SUJETOS A REGLAS DE OPERACIÓN	100,182,130.00
OTROS SUBSIDIOS	799,363,516.00
DESEMPEÑO DE LAS FUNCIONES	**7,864,063,818.00**
PRESTACIÓN DE SERVICIOS PÚBLICOS	6,080,224,672.00
PROVISIÓN DE BIENES PÚBLICOS	0.00
PLANEACION, SEGUIMIENTO Y EVALUACION DE POLITICAS PUBLICAS	404,504,849.00
PROMOCION Y FOMENTO	594,119,814.00
REGULACION Y SUPERVISION	8,550,758.00
FUNCIONES DE LAS FUERZAS ARMADAS (ÚNICAMENTE GOBIERNO FEDERAL)	0.00
ESPECIFICOS	459,140,945.00
PROYECTOS DE INVERSIÓN	317,522,780.00
ADMINISTRATIVOS Y DE APOYO	**898,971,267.00**
APOYO AL PROCESO PRESUPUESTARIO Y PARA MEJORAR LA EFICIENCIA INSTITUCIONAL	790,035,549.00
APOYO A LA FUNCION PUBLICA Y AL MEJORAMIENTO DE LA GESTION	108,935,718.00
OPERACIONES AJENAS	0.00
COMPROMISOS	**91,860,524.00**
OBLIGACIONES DE CUMPLIMIENTO DE RESOLUCIÓN JURISDICCIONAL	0.00
DESASTRES NATURALES	91,860,524.00
OBLIGACIONES	**53,975,115.00**
PENSIONES Y JUBILACIONES	53,975,115.00
APORTACIONES A LA SEGURIDAD SOCIAL	0.00
APORTACIONES A FONDOS DE ESTABILIZACIÓN	0.00
APORTACIONES A FONDOS DE INVERSIÓN Y REESTRUCTURA DE PENSIONES	0.00
PROGRAMAS DE GASTO FEDERALIZADO (GOBIERNO FEDERAL)	**8,547,440,118.00**
GASTO FEDERALIZADO	8,547,440,118.00
PARTICIPACIONES A ENTIDADES FEDERATIVAS Y MUNICIPIOS	**2,347,713,627.00**
COSTO FINANCIERO, DEUDA O APOYOS A DEUDORES Y AHORRADORES DE LA BANCA	**291,035,173.00**
ADEUDOS DE EJERCICIOS FISCALES ANTERIORES	**185,157,718.00**
TOTAL DEL GASTO	**21,179,763,006.00**

ANEXO 27
PRESUPUESTO DE EGRESOS 2019
Ente Público: Poder Ejecutivo del Gobierno del Estado de Campeche
Estado Analítico del Presupuesto de Egresos
Programas y Proyectos de Inversión

Concepto	Aprobado
010 Crece	**29,626,334.00**
0140 Infraestructura Social Básica realizada a población en pobreza y localidades con alto o muy alto nivel de rezago social y las zonas de atención prioritaria	29,626,334.00
022 Programa de Apoyo a la Construcción y Rehabilitación de Infraestructura Rural	**10,000,000.00**
0169 Apoyos a la construcción y rehabilitación de infraestructura agropecuaria establecida que permita potencializar la producción del campo	10,000,000.00
023 Fondo de Aportaciones para el Fortalecimiento de las Entidades Federativas (FAFEF)	**231,761,440.00**
0190 Redes de energía eléctrica o alumbrado público (construidas, ampliadas, rehabilitadas)	0.00
0194 Equipamiento urbano (construido, ampliado o rehabilitado)	188,261,440.00
0196 Vialidades (construidas, reconstruidas, conservadas, modernizadas y pavimentadas)	30,000,000.00
0198 Infraestructura deportiva (construida o rehabilitada)	13,500,000.00
077 Fondo de Aportaciones para la Seguridad Pública (FASP)	**49,297,153.00**
0018 Las instituciones de seguridad pública y funcionarios judiciales del Sistema de Justicia Penal se fortalecen en materia de profesionalización	467,536.00
0019 Sistema de Justicia fortalecido	46,851,932.00
0020 Servicio de atención a los ciudadanos que reportan sus emergencias al 911 mejorado	751,000.00
0021 Sistema Estatal y Nacional de Información de Seguridad Pública fortalecido	1,226,685.00
0022 Población escolar sensibilizada en temas de cultura de la legalidad, denuncia y participación ciudadana	0.00
078 Administración de los Recursos Humanos, Materiales y de Servicios	**400,000.00**
0048 Administración Pública del Estado dotada de recursos humanos y materiales suficientes	400,000.00
143 Programa de Desarrollo Regional Turístico Sustentable y Pueblos Mágicos	**500,000.00**
0213 Gestión de recursos públicos para la creación de obras y/o acciones de carácter turístico formalizados	500,000.00
160 Programa de Infraestructura para el Desarrollo Socioeconómico y Acciones de Fortalecimiento Financiero	**43,478,182.00**
0191 Líneas de energía eléctrica (construidas, ampliadas, rehabilitadas, recalibradas)	4,338,240.00
0196 Vialidades (construidas, reconstruidas, conservadas, modernizadas y pavimentadas)	14,139,942.00
0200 Caminos y carreteras (construidos, reconstruidos, modernizados y conservados)	24,000,000.00
0202 Obra hidráulica (construida, reconstruida, desazolvada, conservada y/o mantenida)	1,000,000.00
166 Recaudación Hacendaria	**47,583,204.00**
0001 Administración del Puente de la Unidad	47,583,204.00
181 Apoyo a municipios	**24,000,000.00**
0403 Aportación a municipios para apoyar sus requerimientos y prioridades financieras y de seguridad pública a sus habitantes (apoyos)	24,000,000.00
184 Fondo de Aportaciones para Infraestructura Social Municipal (FAISM)	**788,005,295.00**
0404 Fondo de Aportaciones para Infraestructura Social Municipal (FAISM)	788,005,295.00
231 Fondo para Entidades Federativas y Municipios Productores de Hidrocarburos	**270,461,000.00**
0181 Áreas Naturales Protegidas conservadas	2,500,000.00
0196 Vialidades (construidas, reconstruidas, conservadas, modernizadas y pavimentadas)	189,788,800.00
0200 Caminos y carreteras (construidos, reconstruidos, modernizados y conservados)	6,000,000.00
0407 Inversión en Infraestructura y elaboración de Proyectos y Estudios	72,172,200.00
TOTAL DEL GASTO	**1,495,112,608.00**

CRECER EN GRANDE
CAMPECHE 2015-2021

ANEXO 28: FORMATOS A QUE HACE REFERENCIA LA LEY DE DISCIPLINA FINANCIERA DE LAS ENTIDADES FEDERATIVAS Y LOS MUNICIPIOS

CRECER EN GRANDE
CAMPECHE 2015-2021

ANEXO 28, FRACCIÓN I ARTÍCULO 5 LDF. Objetivos anuales, estrategias y metas.

ANEXO 28, FRACCIÓN I ARTÍCULO 5 LDF
GOBIERNO DEL ESTADO DE CAMPECHE
SECRETARÍA DE FINANZAS

CRECER EN GRANDE CAMPECHE 2015-2021

Objetivos Anuales, Estrategias y Metas 2019

Coordinación de las Actividades del Ejecutivo Estatal

Dependencia/Entidad	Objetivo Anual	Indicador	Unidad de Medida	Meta
Oficina del Gobernador	La ciudadanía es atendida e informada de las acciones de Gobierno a través de la Oficina del Gobernador	Porcentaje de solicitudes atendidas y canalizadas	Por ciento	100

Estrategias

Comunicar a los ciudadanos mediante los diferentes medios informativos las actividades oficiales que realiza el gobierno del estado y sus dependencias para una mayor participación democrática

Consolidar una Administración Pública eficiente, transparente y orientada a resultados

Establecer mecanismos de comunicación participativa para dar a conocer la imagen e identidad del Gobierno del Estado

Fortalecer la infraestructura informática del Gobierno del Estado con mecanismos que permitan publicar y compartir información útil para la ciudadanía

Poner al ciudadano en el centro de la atención gubernamental, ofreciéndole servicios de calidad en el menor tiempo posible

Contribuir a optimizar el uso de los recursos destinados a la realización de programas y proyectos de inversión dotando a las diferentes dependencias de herramientas objetivas que permitan fortalecer la invers

Gobernabilidad Democrática

Dependencia/Entidad	Objetivo Anual	Indicador	Unidad de Medida	Meta
Secretaría General de Gobierno	Gobierno cercano a la ciudadanía que facilite el diálogo y la concertación para la atención de asuntos de interés de la sociedad constituido	Porcentaje de actividades realizadas por los facilitadores del diálogo y la concertación	Por ciento	100

Estrategias

Fortalecer las acciones que benefician la participación y el diálogo con todos los actores de la sociedad para construir acuerdos que favorezcan la gobernabilidad democrática

Impulsar el diálogo, la colaboración y el respeto entre los distintos poderes, niveles de gobierno y fuerzas políticas para mantener la estabilidad en el estado

Asegurar la atención y protección de los derechos de migrantes en la geografía estatal

Impulsar una política de respeto y promoción de los derechos humanos en el ámbito de la Administración Pública estatal, así como vigilar la legalidad de sus actos, con la finalidad de propiciar el cumplimiento de los preceptos constitucionales

Seguridad y Certeza Jurídica

Dependencia/Entidad	Objetivo Anual	Indicador	Unidad de Medida	Meta
Secretaría General de Gobierno	Estado de derecho garantizado para generar condiciones de seguridad jurídica a la ciudadanía	Porcentaje de actos jurídicos	Por ciento	100

Estrategias

Garantizar la participación de todas las instancias responsables en el Estado en la protección de los derechos de las niñas, niños y adolescentes

Impulsar una política de respeto y promoción de los derechos humanos en el ámbito de la Administración Pública estatal, así como vigilar la legalidad de sus actos, con la finalidad de propiciar el cumplimiento de los preceptos constitucionales

Soluciones

Dependencia/Entidad	Objetivo Anual	Indicador	Unidad de Medida	Meta
Secretaría de Desarrollo Social y Humano	Los habitantes de zonas con algún grado de marginación y/o rezago social participan en los programas	Porcentaje de beneficiarios atendidos en el programa	Por ciento	60.85

Estrategias

Promover la generación de oportunidades y fortalecer el ingreso de los sectores más pobres en la economía local, a través de mecanismos de gestión pública y productiva

Fortalecer los procesos desarrollo participativo y capacidad organizativa para una reducción sostenida de la pobreza, por medio de la cohesión y la construcción del capital social para el bienestar en las comunidades

Aprende

Dependencia/Entidad	Objetivo Anual	Indicador	Unidad de Medida	Meta
Secretaría de Desarrollo Social y Humano	Estudiantes en diferentes niveles educativos, pasantes, egresados, niños y jóvenes con alto desempeño deportivo y en educación especial incentivados a permanecer, continuar y concluir, así como personas en vulnerabilidad económica incentivadas en su desarrollo personal, profesional y laboral	Porcentaje de estudiantes de educación primaria, media superior y superior de instituciones públicas del Estado y personas beneficiadas con apoyos y becas	Por ciento	61

Estrategias

Promover la generación de oportunidades y fortalecer el ingreso de los sectores más pobres en la economía local, a través de mecanismos de gestión pública y productiva

Desarrollo de las capacidades personales y sociales de los miembros de las familias para fortalecer su integración social

Fomentar el desarrollo personal y profesional de los Jóvenes

ANEXO 28, FRACCIÓN I ARTÍCULO 5 LDF
GOBIERNO DEL ESTADO DE CAMPECHE
SECRETARÍA DE FINANZAS

CRECER EN GRANDE CAMPECHE 2015-2021

Objetivos Anuales, Estrategias y Metas 2019

Programa Estatal de Protección Integral de los Derechos de Niñas, Niños y Adolescentes

Dependencia/Entidad	Objetivo Anual	Indicador	Unidad de Medida	Meta
Secretaría Ejecutiva del Sistema Estatal de Protección Integral de los Derechos de Niñas, Niños y Adolescentes (SIPINNA) Sistema para el Desarrollo Integral de la Familia del Estado de Campeche (DIF)	Niñas, niños y adolescentes como eje de las políticas públicas estatales para garantizar el pleno goce, ejercicio, respeto, protección y promoción de sus derechos	Porcentaje de niñas, niños y adolescentes que se desarrollan en un ambiente familiar y social pleno	Por ciento	100

Estrategias

Garantizar la participación de todas las instancias responsables en el Estado en la protección de los derechos de las niñas, niños y adolescentes

Procurar la protección de los derechos de las niñas, niños y adolescentes del Estado de Campeche en condiciones de desventaja para un desarrollo pleno de estos dentro de un ambiente social y familiar sano

Programa de Empleo Temporal (PET)

Dependencia/Entidad	Objetivo Anual	Indicador	Unidad de Medida	Meta
Secretaría de Desarrollo Social y Humano	Mujeres y hombres de 16 años de edad en adelante que ven afectado su patrimonio o enfrentan una disminución temporal en su ingreso por baja demanda de mano de obra o por los efectos de situaciones sociales y económicas adversas son atendidos por el programa de empleo temporal	Porcentaje de la población atendida por el programa	Por ciento	2.27

Estrategias

Promover la generación de oportunidades y fortalecer el ingreso de los sectores más pobres en la economía local, a través de mecanismos de gestión pública y productiva

Programa 3x1 para Migrantes

Dependencia/Entidad	Objetivo Anual	Indicador	Unidad de Medida	Meta
Secretaría de Desarrollo Social y Humano	Las localidades seleccionadas por los migrantes cuentan con proyectos de inversión coordinados y cofinanciados por las organizaciones de migrantes y los tres órdenes de gobierno	Porcentaje de localidades atendidas con proyectos confinanciados	Por ciento	100

Estrategias

Fortalecer los procesos desarrollo participativo y capacidad organizativa para una reducción sostenida de la pobreza, por medio de la cohesión y la construcción del capital social para el bienestar en las comunidades

Conservación del Patrimonio Documental del Estado

Dependencia/Entidad	Objetivo Anual	Indicador	Unidad de Medida	Meta
Archivo General del Estado de Campeche	Documentos estabilizados de los Fondos Documentales conservados en el Archivo Histórico del Estado	Porcentaje de documentos estabilizados y conservados del Patrimonio Documental del Estado	Por ciento	1.99

Estrategias

Fortalecer las acciones que benefician la participación y el diálogo con todos los actores de la sociedad para construir acuerdos que favorezcan la gobernabilidad democrática

Crece

Dependencia/Entidad	Objetivo Anual	Indicador	Unidad de Medida	Meta
Secretaría de Desarrollo Social y Humano	La población vulnerable y/o en situación de pobreza en el Estado de Campeche, es atendida con acciones productivas, de infraestructura social básica y fortalecimiento de espacios comunitarios para satisfacer sus necesidades	Porcentaje de población en situación de pobreza del Estado de Campeche apoyada con acciones productivas	Por ciento	1.3
		Porcentaje de beneficiarios atendidos con acciones de Infraestructura Social Básica y de Fortalecimiento de Espacios Comunitarios	Por ciento	100

Estrategias

Promover la generación de oportunidades y fortalecer el ingreso de los sectores más pobres en la economía local, a través de mecanismos de gestión pública y productiva

Fortalecer los procesos desarrollo participativo y capacidad organizativa para una reducción sostenida de la pobreza, por medio de la cohesión y la construcción del capital social para el bienestar en las comunidades

Garantizar el acceso a una vivienda digna y con seguridad jurídica, de calidad, con infraestructura y servicios básicos, mediante la promoción de la vivienda nueva o su mejoramiento, en particular en las regiones con más rezago

Generar un entorno habitacional adecuado incrementando las coberturas en servicios de agua potable, drenaje sanitario y energía convencional y no convencional, a favor de una mayor población, reduciendo así las disparidades sociales

Mejorar las condiciones y la calidad de vida de los pueblos y comunidades indígenas, a través del acceso a la educación y el combate al rezago educativo.

Fortalecer la seguridad alimentaria, particularmente de la población en situación de rezago social, mediante el acceso físico y económico a alimentos sanos, variados y suficientes

ANEXO 28, FRACCIÓN I ARTÍCULO 5 LDF
GOBIERNO DEL ESTADO DE CAMPECHE
SECRETARÍA DE FINANZAS

CRECER EN GRANDE CAMPECHE 2015-2021

Objetivos Anuales, Estrategías y Metas 2019

Programa del Emprendimiento y Desarrollo de las MIPYMES

Dependencia/Entidad	Objetivo Anual	Indicador	Unidad de Medida	Meta
Secretaría de Desarrollo Económico Instituto Campechano del Emprendedor (ICEM) Instituto para el Desarrollo de la Micro, pequeña y Mediana Empresa (INDEMIPYME) Comisión de Mejora Regulatoria del Estado de Campeche Instituto Estatal para el Fomento de las Actividades Artesanales en Campeche (INEFAAC)	La población del Estado cuenta con una mayor cultura emprendedora y el desarrollo de Micros, Pequeñas y Medianas Empresas	Tasa de variación de acciones en fomento a la cultura emprendedora y fortalecimiento empresarial para contribuir a su desarrollo o supervivencia	Por ciento	13

Estrategias

Inducir en el emprendimiento y desarrollo de las MIPYMES

Programa para el Fortalecimiento de la Capacidad Productiva del Estado

Dependencia/Entidad	Objetivo Anual	Indicador	Unidad de Medida	Meta
Secretaría de Desarrollo Económico Promotora de Productos y Servicios de Campeche (PROCAMPECHE) Fideicomiso de Inversión del Impuesto del 2% Sobre Nómina	Las empresas de Estado logran el desarrollo económico mediante el fortalecimiento de la actividad productiva	Tasa de variación de acciones realizadas para el fortalecimiento de la capacidad productiva de las MIPYMES	Por ciento	25

Estrategias

Fortalecer la capacidad productiva del estado

Programa de Innovación y Desarrollo Tecnológico

Dependencia/Entidad	Objetivo Anual	Indicador	Unidad de Medida	Meta
Secretaría de Desarrollo Económico	Fomentar la cultura de innovación y desarrollo tecnológico del Estado	Crecimiento de solicitudes de proyectos de innovación y desarrollo tecnológico en el Estado de Campeche	Por ciento	1.85

Estrategias

Fomentar la economía del conocimiento y el desarrollo tecnológico

Programa de Apoyo al Empleo (PAE)

Dependencia/Entidad	Objetivo Anual	Indicador	Unidad de Medida	Meta
Secretaría de Trabajo y Previsión Social	Personas buscadoras de empleo acceden a un empleo u ocupación productiva	Porcentaje de buscadores beneficiados por el Programa de Apoyo al Empleo son colocados en un empleo o autoempleo	Por ciento	11.5

Estrategias

Impulsar la capacitación y vinculación al empleo y autoempleo

Planeación Estatal de Desarrollo

Dependencia/Entidad	Objetivo Anual	Indicador	Unidad de Medida	Meta
Secretaría de Planeación	Conducir el proceso de planeación estatal que contribuya al desarrollo y bienestar de los campechanos	Proyectos de inversión pública autorizados por el COPLADECAM con impacto en las políticas públicas estatales	Proyecto	1600

Estrategias

Consolidar al COPLADECAM como el máximo órgano consultivo y deliberativo de la planeación democrática del estado

Conducir la integración de Programas y Proyectos de Inversión Pública apegados al PED

Aplicar un análisis estratégico que contenga una visión de largo plazo, para prever las principales áreas de oportunidad, a fin de lograr el desarrollo integral del estado

Contribuir al cumplimiento de los objetivos estratégicos de desarrollo municipal

Coordinar y administrar el Sistema Estatal de Evaluación del Desarrollo que se encuentra integrado por las herramientas de monitoreo y evaluación

Programa de Competitividad

Dependencia/Entidad	Objetivo Anual	Indicador	Unidad de Medida	Meta
Secretaría de Desarrollo Económico Instituto para el Desarrollo de la Micro, Pequeña y Mediana Empresa (INDEMIPYME) Promotora de Productos y Servicios de Campeche (PROCAMPECHE)	El Estado mejora su competitividad mediante nuevas inversiones y empresas más productivas	Porcentaje de Inversión atraída al Estado	Por ciento	100

Estrategias

Mejorar la competitividad económica de la entidad

Impulsar el empleo de calidad y la formación de capital humano

ANEXO 28, FRACCIÓN I ARTÍCULO 5 LDF
GOBIERNO DEL ESTADO DE CAMPECHE
SECRETARÍA DE FINANZAS

CRECER EN GRANDE CAMPECHE 2015-2021

Objetivos Anuales, Estrategias y Metas 2019

Programa Agrícola

Dependencia/Entidad	Objetivo Anual	Indicador	Unidad de Medida	Meta
Secretaria de Desarrollo Rural	Los productores agrícolas incrementan su productividad y rentabilidad	Variación anual de la producción agrícola Estatal	Por ciento	10

Estrategias

Elevar la productividad y rentabilidad del subsector agrícola

Programa de Desarrollo Pecuario

Dependencia/Entidad	Objetivo Anual	Indicador	Unidad de Medida	Meta
Secretaria de Desarrollo Rural	Los productores rurales incrementan la producción y productividad del subsector pecuario en el Estado	Variación anual de la producción pecuaria Estatal	Por ciento	5

Estrategias

Aumentar la productividad y rentabilidad de las unidades de producción en el subsector pecuario

Programa de Apoyo a la Construcción y Rehabilitación de Infraestructura Rural

Dependencia/Entidad	Objetivo Anual	Indicador	Unidad de Medida	Meta
Secretaria de Desarrollo Rural	Los productores rurales agropecuarios son competitivos mediante la tecnificación y el mejoramiento a los accesos de sus unidades de producción	Porcentaje de promedio de productores agropecuarios beneficiados en infraestructura rural	Por ciento	100

Estrategias

Elevar la productividad y rentabilidad del subsector agrícola

Aumentar la productividad y rentabilidad de las unidades de producción en el subsector pecuario

Fondo de Aportaciones para el Fortalecimiento de las Entidades Federativas (FAFEF)

Dependencia/Entidad	Objetivo Anual	Indicador	Unidad de Medida	Meta
Secretaría General de Gobierno Secretaría de Desarrollo Urbano, Obras Públicas e Infraestructura Instituto de la Infraestructura Física Educativa del Estado de Campeche (INIFEEC) Comisión de Agua Potable y Alcantarillado del Estado de Campeche (CAPAE) Instituto de Información Estadística, Geográfica y Catastral del Estado de Campeche (INFOCAM)	Índice de marginación disminuido, con base en el fortalecimiento de la infraestructura básica y de servicios del Estado de Campeche	Índice de Marginación	Índice	0.46

Estrategias

Impulsar una política de respeto y promoción de los derechos humanos en el ámbito de la Administración Pública estatal, así como vigilar la legalidad de sus actos, con la finalidad de propiciar el cumplimiento de los preceptos constitucionales

Mejorar el acondicionamiento de espacios públicos y la movilización ágil, confortable y segura a través de un sistema vial integral eficaz y eficiente de los centros de población

Promover la coordinación entre los tres órdenes de gobierno para implementar un programa de infraestructura estratégica que considere las necesidades de desarrollo del estado

Fortalecer y consolidar la cobertura, inclusión y equidad de la educación básica en el estado

Elevar la calidad de vida de la población fortaleciendo acciones de construcción y mejora de la infraestructura y equipamientos de Agua Potable y Alcantarillado

Coordinar la producción, adecuada administración y el uso de la información geográfica y estadística del Estado

Aprovechamiento Sustentable de la Pesca

Dependencia/Entidad	Objetivo Anual	Indicador	Unidad de Medida	Meta
Secretaría de Pesca y Acuacultura	El Sector Pesquero incrementa su rentabilidad	Incremento en el valor de la producción pesquera	Por ciento	10

Estrategias

Promover el crecimiento económico de los pescadores a través de un enfoque integral y sustentable de la actividad pesquera

Programa de Productividad y Vinculación Laboral

Dependencia/Entidad	Objetivo Anual	Indicador	Unidad de Medida	Meta
Secretaría de Trabajo y Previsión Social	Las personas en edad laboral incrementan el desarrollo de prácticas productivas mediante la implementación de mecanismos que incentiven el empleo y la cultura de la productividad	Porcentaje de personas en edad laboral que desarrollaron prácticas productivas	Por ciento	100

Estrategias

Impulsar la capacitación y vinculación al empleo y autoempleo

Previsión Social

Impulsar el desarrollo de la productividad laboral

ANEXO 28, FRACCIÓN I ARTÍCULO 5 LDF
GOBIERNO DEL ESTADO DE CAMPECHE
SECRETARÍA DE FINANZAS

CRECER EN GRANDE CAMPECHE 2015-2021

Objetivos Anuales, Estrategias y Metas 2019

Acuacultura

Dependencia/Entidad	Objetivo Anual	Indicador	Unidad de Medida	Meta
Secretaría de Pesca y Acuacultura	El Sector Acuícola incrementa su rentabilidad	Tasa de variación del ingreso neto de los productores acuícolas	Por ciento	1

Estrategias

Promover el desarrollo de la acuacultura como una actividad competitiva, sostenible y generadora de empleos

Programa de Justicia Laboral

Dependencia/Entidad	Objetivo Anual	Indicador	Unidad de Medida	Meta
Secretaría de Trabajo y Previsión Social Centro de Conciliación Laboral del Estado	Los derechos laborales de los trabajadores del Estado de Campeche son reconocidos	Índice de equilibrio y equidad en la impartición de la justicia laboral	Índice	1

Estrategias

Fortalecer los derechos y obligaciones laborales

Preservar y fomentar la paz laboral

Programa de Protección, Conservación y Vigilancia de la Biodiversidad

Dependencia/Entidad	Objetivo Anual	Indicador	Unidad de Medida	Meta
Secretaría de Medio Ambiente y Recursos Naturales Promotora para la Conservación y Desarrollo Sustentable del Estado de Campeche	La biodiversidad del Estado de Campeche se encuentra conservada y protegida	Porcentaje de acciones que protejan la biodiversidad del Estado de Campech	Por ciento	90

Estrategias

Política Ambiental, Gobernanza y Cambio Climático

Recursos Naturales y Aprovechamiento Forestal Sustentable

Procuración de Justicia y Gestión Ambiental

Programa de Impulso Forestal como Medida de Mitigación del Cambio Climático

Dependencia/Entidad	Objetivo Anual	Indicador	Unidad de Medida	Meta
Secretaría de Medio Ambiente y Recursos Naturales	Los ecosistemas forestales protegidos mejoran sus condiciones para hacer frente a los factores que deterioran la superficie forestal	Variación en la superficie forestal arbolada	Por ciento	10

Estrategias

Política Ambiental, Gobernanza y Cambio Climático

Recursos Naturales y Aprovechamiento Forestal Sustentable

Coordinación y Gestión Educativa de Educación Media Superior, Técnica y Superior en el Estado de Campeche

Dependencia/Entidad	Objetivo Anual	Indicador	Unidad de Medida	Meta
Secretaría de Educación	Los egresados de los niveles Medio Superior y Superior se vinculan al mercado laboral o generan investigación científica para el desarrollo social y economico	Población de 15 a 23 años atendida en los niveles Medio Superior, Técnico y Superior, mediante la cobertura educativa en todos los municipios del Estado	Por ciento	47.9

Estrategias

Fomentar y aplicar la cultura de la evaluación externa en las instituciones educativas del estado de Campeche

Consolidación de la cobertura de la educación media superior y superior

Favorecer el uso de las nuevas tecnologías de la información y comunicación, tanto en los procesos académicos como administrativos

Mejorar la infraestructura y el equipamiento de las instituciones de educación media superior, formación para el trabajo y superior

Fomentar una educación basada en valores y competente para el desarrollo económico del estado

Administación Eficiente

Dependencia/Entidad	Objetivo Anual	Indicador	Unidad de Medida	Meta
Secretaría de Educación	Garantizar una administración eficiente de los recursos a los proyectos educativos	Porcentaje de presupuesto ejercido	Por ciento	100

Estrategias

Fortalecer y consolidar la calidad y pertinencia de la educación básica en el estado, promoviendo la plena instrumentación de la Reforma Educativa

ANEXO 28, FRACCIÓN I ARTÍCULO 5 LDF
GOBIERNO DEL ESTADO DE CAMPECHE
SECRETARÍA DE FINANZAS

CRECER EN GRANDE CAMPECHE 2015-2021

Objetivos Anuales, Estrategías y Metas 2019

Programa de Infraestructura Indígena

Dependencia/Entidad	Objetivo Anual	Indicador	Unidad de Medida	Meta
Secretaría de Desarrollo Social y Humano	Los habitantes de las localidades indígenas elegibles disminuyen su rezago en infraestructura básica	Porcentaje de reducción del rezago en infraestructura básica de las localidades indígenas elegibles	Por ciento	10

Estrategias

Implementar obras y acciones para la atención de las carencias sociales dentro de las localidades y comunidades indígenas elegibles con mayor rezago.

Programa de Formación Inicial y Continua de Docentes

Dependencia/Entidad	Objetivo Anual	Indicador	Unidad de Medida	Meta
Secretaría de Educación	Los docentes cuentan con formación inicial, actualización y capacitación para una Educación de Calidad	Porcentaje de docentes formados y actualizados	Por ciento	100

Estrategias

Estimular la profesionalización de los docentes y directivos

Fondo Nacional Emprendedor

Dependencia/Entidad	Objetivo Anual	Indicador	Unidad de Medida	Meta
Fideicomiso de Inversión del Impuesto del 2% Sobre Nómina	Las Micro, Pequeñas y Medianas Empresas de los sectores estratégicos son más productivas	Tasa de variación de la productividad total de los factores en las MIPYMES apoyadas	Por ciento	2.32

Estrategias

Fortalecer la capacidad productiva del estado

Programa de Apoyos a Pequeños Productores

Dependencia/Entidad	Objetivo Anual	Indicador	Unidad de Medida	Meta
Secretaría de Desarrollo Rural Fideicomiso Fondo de Fomento Agropecuario del Estadode Campeche (FOFAECAM)	Los productores agropecuarios apoyados mejoran su capacidad adaptativa ante desastres naturales	Porcentaje de productores rurales atendidos en el programa	Por ciento	96.4

Estrategias

Elevar la productividad y rentabilidad del subsector agrícola

Aumentar la productividad y rentabilidad de las unidades de producción en el subsector pecuario

Programa de Atención a Familia y Comunidad

Dependencia/Entidad	Objetivo Anual	Indicador	Unidad de Medida	Meta
Sistema para el Desarrollo Integral de la Familia del Estasdo de Campeche (DIF)	Las personas en situación de vulnerabilidad riesgo social del Estado de Campeche cuentan con condiciones y oportunidades de vida para su pleno desarrollo	Cobertura de comunidades fortalecidas	Por ciento	53.21

Estrategias

Impulsar el desarrollo de las familias como base fundamental del tejido social de las comunidades para lograr el bienestar de estas

Desarrollo de las capacidades personales y sociales de los miembros de las familias para fortalecer su integración social

Fondo de Aportaciones para la Nómina Educativa y Gasto Operativo (FONE)

Dependencia/Entidad	Objetivo Anual	Indicador	Unidad de Medida	Meta
Secretaría de educación	La población en edad de asistir a la escuela tiene acceso y concluye sus estudios de Educación Básica, incluyendo indígena y especial, derivado de la aplicación de los recursos del Fondo de Aportaciones para la Nomina Educativa y Gasto Operativo (FONE)	Eficiencia terminal en educación secundaria	Por ciento	86.8

Estrategias

Fortalecer y consolidar la cobertura, inclusión y equidad de la educación básica en el estado

Fortalecer y consolidar la calidad y pertinencia de la educación básica en el estado, promoviendo la plena instrumentación de la Reforma Educativa

Programa de Educación Básica

Dependencia/Entidad	Objetivo Anual	Indicador	Unidad de Medida	Meta
Secretaría de educación	La población estudiantil de 3 a 14 años de edad concluyen satisfactoriamente la educación Básica de calidad	Porcentaje de Eficiencia Terminal	Por ciento	88.5

Estrategias

Fortalecer y consolidar la cobertura, inclusión y equidad de la educación básica en el estado

Fortalecer y consolidar la calidad y pertinencia de la educación básica en el estado, promoviendo la plena instrumentación de la Reforma Educativa

ANEXO 28, FRACCIÓN I ARTÍCULO 5 LDF
GOBIERNO DEL ESTADO DE CAMPECHE
SECRETARÍA DE FINANZAS

CRECER EN GRANDE CAMPECHE 2015-2021

Objetivos Anuales, Estrategías y Metas 2019

Programa Nacional de Becas

Dependencia/Entidad	Objetivo Anual	Indicador	Unidad de Medida	Meta
Fundación Pablo García	Estudiantes beneficiados/as con una beca no interrumpen sus estudios con lo cual se logra la permanencia y el egreso de la población estudiantil	Porcentaje de permanencia escolar de estudiantes becados de un nivel educativo, respecto a la matrícula de estudiantes becados al inicio de cursos del mismo nivel	Por ciento	100

Estrategias

Consolidación de la cobertura de la educación media superior y superior

Educación para Adultos

Dependencia/Entidad	Objetivo Anual	Indicador	Unidad de Medida	Meta
Instituto Estatal de la Educación para los Adultos del Estado de Campeche (IEEA)	La población de 15 años o más en situación de rezago educativo supera dicha situación	Porcentaje de usuarios que concluyen nivel (UCN) educativo, primaria o secundaria, a través de la aplicación del Programa Especial de Certificación (PEC)	Por ciento	80.2
		Porcentaje de usuarios que concluyen nivel intermedio de cualquier vertiente del MEVyT y se incorporan a nivel avanzado de cualquier vertiente del MEVyT en al año	Por ciento	80
		Tasa de variación de usuarios del MEVyT que concluyen nivel inicial, intermedio y/o avanzado	Por ciento	-4.18

Estrategias

Fortalecer los esfuerzos de alfabetización integrando a jóvenes y adultos a los programas de enseñanza abierta para abatir el rezago educativo

Convenios Culturales

Dependencia/Entidad	Objetivo Anual	Indicador	Unidad de Medida	Meta
Secretaría de Cultura	El Desarrollo cultural es impulsado mediante la formulación, coordinación y evaluación de la política cultural del Estado, proponiendo y ejecutando los acuerdos de coordinación que en materia de cultura conviene el Estado con la Federación, los Municipios y Organismos Nacionales e Internacionales	Porcentaje de convenios culturales suscritos	Por ciento	100

Estrategias

Ampliar las opciones de iniciación y apreciación artística para niños y jóvenes

Programa de Fomento Cultural y Cívico

Dependencia/Entidad	Objetivo Anual	Indicador	Unidad de Medida	Meta
Secretaría de Cultura	Acciones para el desarrollo comunitario a través de la promoción de la cultura y las artes, fomento a la lectura y los valores cívicos en el Estado implementadas	Porcentaje de participantes en actividades de fomento cultural y cívico	Por ciento	100

Estrategias

Ampliar el acceso de la población local a las expresiones artísticas y culturales y difundir la riqueza cultural del estado en el plano nacional y en el extranjero

Apoyar a los municipios para favorecer la descentralización cultural

Impulsar la educación y la investigación artística y cultural

Programa de Patrimonio Cultural

Dependencia/Entidad	Objetivo Anual	Indicador	Unidad de Medida	Meta
Secretaría de Cultura	Políticas, normas técnicas y procedimientos constructivos establecidos dentro del ámbito de competencia para la vigilancia y aplicación de los recursos financieros para la conservación, rescate o restauración de monumentos y sitios de carácter histórico, patrimonial y cultural, en beneficio de la población	Porcentaje de proyectos de financiamiento para obras de conservación, rescate del patrimonio cultural tangible realizados	Por ciento	100

Estrategias

Ampliar el acceso de la población local a las expresiones artísticas y culturales y difundir la riqueza cultural del estado en el plano nacional y en el extranjero

ANEXO 28, FRACCIÓN I ARTÍCULO 5 LDF
GOBIERNO DEL ESTADO DE CAMPECHE
SECRETARÍA DE FINANZAS

CRECER EN GRANDE CAMPECHE 2015-2021

Objetivos Anuales, Estrategias y Metas 2019

Programa de Apoyos a la Cultura

Dependencia/Entidad	Objetivo Anual	Indicador	Unidad de Medida	Meta
Secretaría de Cultura	Promover expresiones de la cultura popular y espacios de formación artística, así como la preservación y conservación de los bienes de Patrimonio Cultural	Costo promedio de recursos financieros otorgados para la conservación de bienes de patrimonio cultural y artístico	Pesos	15000000
		Total de expresiones de desarrollo de la cultura popular indígena	Evento	1

Estrategias

Fortalecer los estímulos a la creación artística y las iniciativas de emprendimiento cultural de la población campechana

Seguro Popular

Dependencia/Entidad	Objetivo Anual	Indicador	Unidad de Medida	Meta
Régimen Estatal de Protección Social en Salud en Campeche (REPSS)	La población que carece de seguridad social cuenta con acceso a las intervenciones de prevención de enfermedades y atención médica	Porcentaje de avance en el cumplimento de incorporación de personas al Seguro Popular	Por ciento	17.8

Estrategias

Fortalecer la disponibilidad de recursos y garantizar el acceso universal de los servicios de salud

Servicios de Salud, Previsión y Atención Médica

Dependencia/Entidad	Objetivo Anual	Indicador	Unidad de Medida	Meta
Secretaría de Salud Instituto Descentralizado de Salud Pública del Estado de Campeche (INDESALUD)	La población del Estado de Campeche ha fortalecido su salud a través de la atención médica, acciones de promoción y prevención de las enfermedades	Tasa bruta de mortalidad	Defunción	5.48

Estrategias

Fortalecer la disponibilidad de recursos y garantizar el acceso universal de los servicios de salud

Garantizar el acceso y la calidad de los programas de atención de la salud de mujeres y niños

Impulsar las acciones de protección, prevención, control de enfermedades crónico degenerativas; y promoción de una vida saludable

Promoción Turística

Dependencia/Entidad	Objetivo Anual	Indicador	Unidad de Medida	Meta
Secretaría de Turismo Promotora de Eventos Artísticos, Culturales y de Convenciones del Estado de Campeche (PROEVENTOS)	Incrementar la afluencia turística constante mediante una estrategia de promoción y gestión gubernamental	Variación porcentual de afluencia Turística en el Estado de Campeche	Por ciento	0.056
		Variación de Porcentaje de ocupación Hotelera	Por ciento	0.5

Estrategias

Fomentar el ordenamiento del sector turístico

Impulsar un mayor flujo de inversiones y financiamiento al sector turismo

Elevar la competitividad del sector

Prevención del Delito y Combate a la Delincuencia

Dependencia/Entidad	Objetivo Anual	Indicador	Unidad de Medida	Meta
Secretaría de Seguridad Pública Coordinación General de Seguridad Púbica, Vialidad y Transporte (CGSPVyT)	Seguridad pública fortalecida para la reducción de la incidencia delictiva en el Estado de Campeche	Variación porcentual por la comisión de faltas administrativas	Por ciento	0.96

Estrategias

Fortalecer la implementación de políticas públicas de seguridad en un marco democrático en pleno respeto a los derechos humanos

Reforzar la formación profesional del personal adscrito a los cuerpos policiales, que permitan la actuación coordinada y permanente de acciones institucionales mediante un estricto apego a la ley

Reinserción a la Sociedad de la Población Interna y Liberada de los Centros de Reinserción Social y Centros de Internamiento del Estado

Dependencia/Entidad	Objetivo Anual	Indicador	Unidad de Medida	Meta
Secretaría de Seguridad Pública	Población interna y liberada de los Centros Penitenciarios y Centros de Internamiento para Adolescentes del Estado logran su reinserción a la sociedad	Porcentaje de reincidencia de personas liberadas de los Centros Penitenciarios y Centros de Internamiento para adolescentes	Por ciento	0.5

Estrategias

Reordenar el sistema penitenciario del Estado

Garantizar la reinserción social con un enfoque humanista que propicie el desarrollo de una sociedad proactiva

ANEXO 28, FRACCIÓN I ARTÍCULO 5 LDF
GOBIERNO DEL ESTADO DE CAMPECHE
SECRETARÍA DE FINANZAS

CRECER EN GRANDE
CAMPECHE 2015-2021

Objetivos Anuales, Estrategias y Metas 2019

Fondo de Aportaciones para la Seguridad Pública (FASP)

Dependencia/Entidad	Objetivo Anual	Indicador	Unidad de Medida	Meta
Consejo Estatal de Seguridad Pública del Estado de Campeche (CESP) Secretaría de Seguridad Pública Fiscalía General del Estado de Campeche	Instituciones de seguridad pública son fortalecidas	Porcentaje de recursos del FASP del ejercicio fiscal en curso que han sido aplicados por la Entidad	Por ciento	100

Estrategias

Determinar las políticas públicas en materia de seguridad que se aplicarán en el estado de manera coordinada con las instituciones que integran el consejo

Reforzar la formación profesional del personal adscrito a los cuerpos policiales, que permitan la actuación coordinada y permanente de acciones institucionales mediante un estricto apego a la ley

Reordenar el sistema penitenciario del Estado

Promover la coordinación entre los tres órdenes de gobierno para implementar un programa de infraestructura estratégica que considere las necesidades de desarrollo del estado

Impulsar una Policía Estatal incorruptible mediante mecanismos de inteligencia y vigilancia

Consolidación del Sistema de Justicia Penal

Combatir la corrupción e impunidad en las estructuras de la Fiscalía General del Estado

Administración de los Recursos Humanos, Materiales y de Servicios

Dependencia/Entidad	Objetivo Anual	Indicador	Unidad de Medida	Meta
Secretaría de Administración e Innovación Gubernamental	Recursos y servicios para el funcionamiento de la Administración Pública del Estado de Campeche administrados adecuadamente	Porcentaje de recursos y servicios proporcionados	Por ciento	100

Estrategias

Dotar a la acción gubernamental de estructuras eficaces y métodos estratégicos

Impulsar mecanismos que promuevan una clara rendición de cuentas que fortalezca la confianza en las instituciones

Procuración de Justicia

Dependencia/Entidad	Objetivo Anual	Indicador	Unidad de Medida	Meta
Fiscalía General del Estado de Campeche	Procuración de justicia eficaz en el Estado	Incidencia delictiva del fuero común Estatal	Delito	215

Estrategias

Consolidación del Sistema de Justicia Penal

Fortalecer las acciones que benefician la participación y el diálogo con todos los actores de la sociedad para construir acuerdos que favorezcan la gobernabilidad democrática

Procuración de Justicia Eficaz

Determinar las políticas públicas en materia de seguridad que se aplicarán en el estado de manera coordinada con las instituciones que integran el consejo

Impulsar una política de respeto y promoción de los derechos humanos en el ámbito de la Administración Pública estatal, así como vigilar la legalidad de sus actos, con la finalidad de propiciar el cumplimiento de los preceptos constitucionales

Apoyo, Asesoría Técnica y Jurídica al C. Gobernador Constitucional del Estado y las Dependencias de la Administración Pública Estatal

Dependencia/Entidad	Objetivo Anual	Indicador	Unidad de Medida	Meta
Consejeria Jurídica	Actualizaciones al marco jurídico identificadas y promovidas de acuerdo a las circunstancias políticas, económicas y sociales del Estado	Tasa de variación de asesorías y apoyos realizados en el año respecto al año anterior	Por ciento	4.7

Estrategias

Fortalecer las acciones que benefician la participación y el diálogo con todos los actores de la sociedad para construir acuerdos que favorezcan la gobernabilidad democrática

Legislar

Dependencia/Entidad	Objetivo Anual	Indicador	Unidad de Medida	Meta
Poder Legislativo	Decretos y acuerdos aprobados que contribuyen al desarrollo del Estado	Porcentaje de decretos y acuerdos emitidos en el Estado	Por ciento	100

Estrategias

Fortalecer los mecanismos de prevención, fiscalización, inspección, vigilancia y aplicación de sanciones

Impulsar el diálogo, la colaboración y el respeto entre los distintos poderes, niveles de gobierno y fuerzas políticas para mantener la estabilidad en el estado

Fiscalizar

Dependencia/Entidad	Objetivo Anual	Indicador	Unidad de Medida	Meta
Poder Legislativo	Las Entidades fiscalizables son evaluadas favorablemente con base en términos de eficacia, eficiencia y económia	Porcentaje de instituciones cuyo marco integrado de control interno opera dentro de un parámetro aceptable	Por ciento	100

Estrategias

Fortalecer los mecanismos de prevención, fiscalización, inspección, vigilancia y aplicación de sanciones

ANEXO 28, FRACCIÓN I ARTÍCULO 5 LDF
GOBIERNO DEL ESTADO DE CAMPECHE
SECRETARÍA DE FINANZAS

CRECER EN GRANDE CAMPECHE 2015-2021

Objetivos Anuales, Estrategias y Metas 2019

Impartir Justicia

Dependencia/Entidad	Objetivo Anual	Indicador	Unidad de Medida	Meta
Poder Judicial	Procedimientos jurisdiccionales eficientes y mecanismos de solución aplicados	Variación porcentual de sentencias definitivas y concluidas por medios alternos de solución de conflictos en el año actual respecto al año anterior	Por ciento	2

Estrategias

Impulsar el diálogo, la colaboración y el respeto entre los distintos poderes, niveles de gobierno y fuerzas políticas para mantener la estabilidad en el estado

Garantizar la participación de todas las instancias responsables en el Estado en la protección de los derechos de las niñas, niños y adolescentes

Programa de Organización de Procesos Electorales

Dependencia/Entidad	Objetivo Anual	Indicador	Unidad de Medida	Meta
Instituto Electoral del Estado de Campeche (IEEC)	Elecciones organizadas para asegurar el ejercicio de los procesos y obligaciones político electoral de los ciudadanos	Porcentaje de personas que emiten su voto respecto a la lista nominal	Por ciento	61

Estrategias

Impulsar el diálogo, la colaboración y el respeto entre los distintos poderes, niveles de gobierno y fuerzas políticas para mantener la estabilidad en el estado

Protección de los Derechos Humanos del Estado de Campeche

Dependencia/Entidad	Objetivo Anual	Indicador	Unidad de Medida	Meta
Comisión de Derechos Humanos del Estado de Campeche	En el Estado de Campeche se disminuye la comisión de presuntas violaciones a los derechos humanos por instituciones estatales y municipales	Porcentaje de acciones atendidas en el año	Por ciento	100

Estrategias

Impulsar una política de respeto y promoción de los derechos humanos en el ámbito de la Administración Pública estatal, así como vigilar la legalidad de sus actos, con la finalidad de propiciar el cumplimiento de los preceptos constitucionales

Programa de Transparencia y acceso a la información Pública del Estado de Campeche

Dependencia/Entidad	Objetivo Anual	Indicador	Unidad de Medida	Meta
Comisión de Transparencia y Acceso a la Información Pública del Estado de Campeche (COTAIPEC)	El ejercicio del derecho en la información pública y de protección de datos personales en poder de los entes públicos atendida	Tasa de variación de las solicitudes presentadas en el año respecto al año anterior	Por ciento	12

Estrategias

Consolidar una Administración Pública eficiente, transparente y orientada a resultados

Programa de Educación Media Superior, Superior y de Posgrado

Dependencia/Entidad	Objetivo Anual	Indicador	Unidad de Medida	Meta
Universidad Autónoma de Campeche (UAC) Universidad Autónoma del Carmen (UNACAR) Instituto Campechano	Jóvenes que obtienen el grado de Maestría mediante una oferta educativa de calidad y se insertan en el mercado laboral o bien continúan su formación a nivel Doctorado y que contribuyen al desarrollo económico y social del Estado	Porcentaje de jóvenes insertos en el mercado laboral	Por ciento	38.42
		Tasa de variación de Maestros en ciencias	Por ciento	218.18

Estrategias

Fomentar y aplicar la cultura de la evaluación externa en las instituciones educativas del estado de Campeche

Estimular la profesionalización de los docentes y directivos

Consolidación de la cobertura de la educación media superior y superior

Favorecer el uso de las nuevas tecnologías de la información y comunicación, tanto en los procesos académicos como administrativos

Mejorar la infraestructura y el equipamiento de las instituciones de educación media superior, formación para el trabajo y superior

Fomentar una educación basada en valores y competente para el desarrollo económico del estado

Intensificar la vinculación y alineación de los programas de educación media superior, superior y de formación para el trabajo con la vocación productiva y los sectores industriales, comerciales y de servicios en el estado

Fondo de Aportaciones Múltiple (FAM)

Dependencia/Entidad	Objetivo Anual	Indicador	Unidad de Medida	Meta
Secretaría de Educación Instituto de la Infraestructura Física Educativa del Estado de Campeche (INIFEEC)	Capacidad instalada de espacios educativos del nivel Básico, Media Superior y Superior ampliada	Porcentaje de escuelas beneficiadas con acciones de rehabilitación, construcción y/o equipamiento	Por ciento	100

Estrategias

Fortalecer y consolidar la calidad y pertinencia de la educación básica en el estado, promoviendo la plena instrumentación de la Reforma Educativa

Mejorar la infraestructura y el equipamiento de las instituciones de educación media superior, formación para el trabajo y superior

Fortalecer y consolidar la cobertura, inclusión y equidad de la educación básica en el estado

ANEXO 28, FRACCIÓN I ARTÍCULO 5 LDF
GOBIERNO DEL ESTADO DE CAMPECHE
SECRETARÍA DE FINANZAS

CRECER EN GRANDE
CAMPECHE 2015-2021

Objetivos Anuales, Estrategias y Metas 2019

Programa sobre Resolución de Conflictos Suscitados entre los Usuarios de los Servicios Médicos y los prestadores de dichos Servicios

Dependencia/Entidad	Objetivo Anual	Indicador	Unidad de Medida	Meta
Comisión de Arbitraje Médico del Estado de Campeche	Los prestadores de servicios y los usuarios de los servicios médicos resuelven sus inconformidades derivadas de la atención médica	Porcentaje de casos atendidos resueltos respecto a los suscitados	Por ciento	100

Estrategias

Fortalecer la disponibilidad de recursos y garantizar el acceso universal de los servicios de salud

Asistencia Privada

Dependencia/Entidad	Objetivo Anual	Indicador	Unidad de Medida	Meta
Junta Estatal de Asistencia Privada	El sector de Asistencia Privada es fortalecido en el Estado de Campeche	Variación porcentual de Instituciones de Asistencia Privada atendidas	Por ciento	3

Estrategias

Brindar procesos dirigidos al desarrollo de capacidades estructuradas que fortalezcan el capital humano y los servicios asistenciales especializados que se proporcionan través de los programas y proyectos

Desarrollo y Fortalecimiento de los Pueblos y Comunidades Indígenas

Dependencia/Entidad	Objetivo Anual	Indicador	Unidad de Medida	Meta
Secretaría de Desarrollo Social y Humano	Los pueblos y comunidades indígenas fortalecen las capacidades en el ejercicio de sus derechos	Porcentaje de indígenas fortalecidos en sus capacidades en relación a los que se autoreconocen	Por ciento	0.07

Estrategias

Implementar obras y acciones para la atención de las carencias sociales dentro de las localidades y comunidades indígenas elegibles con mayor rezago.

Programa para Coordinar la Política de Población

Dependencia/Entidad	Objetivo Anual	Indicador	Unidad de Medida	Meta
Consejo Estatal de Población de Campeche (COESPO)	Política de población coordinada con los Consejos Municipales de Población, Dependencias Estatales, Delegaciones Federales y la Sociedad Civil	Tasa de participación de instituciones de los tres ordenes de Gobierno y la Sociedad Civil, que realizan acciones de Política de Población	Por ciento	71

Estrategias

Prever desafíos y aprovechar las oportunidades que impulsan el desarrollo del estado a través de políticas de población

Fortalecimiento del Sistema de Vialidad

Dependencia/Entidad	Objetivo Anual	Indicador	Unidad de Medida	Meta
Coordinación General de Seguridad Pública, Vialidad y Transporte (CGSPVyT)	Seguridad vial en el Municipio de Campeche fortalecida	Tasa de variación de accidentes de tránsito ocasionados	Por ciento	-20

Estrategias

Diseñar mecanismos que permitan un óptimo tránsito e impacto vial, que impulsen la seguridad y el desarrollo del estado

Fortalecimiento del Sistema de Seguridad Pública

Dependencia/Entidad	Objetivo Anual	Indicador	Unidad de Medida	Meta
Consejo Estatal de Seguridad Pública del Estado de Campeche (CESP)	La correcta operación de los organismos de apoyo del Secretariado Ejecutivo del Consejo Estatal de Seguridad Pública	Porcentaje de Llamadas reales recibidas en el servicio de llamadas de emergencia	Por ciento	14.55

Estrategias

Consolidación del Sistema de Justicia Penal

Determinar las políticas públicas en materia de seguridad que se aplicarán en el estado de manera coordinada con las instituciones que integran el consejo

Fondo de Desastres Naturales

Dependencia/Entidad	Objetivo Anual	Indicador	Unidad de Medida	Meta
Secretaría de Protección Civil	El Estado de Campeche cuenta con los recursos suficientes para atender los efectos de Desastres Naturales, imprevisibles	Porcentaje de recursos ejercidos para desastres naturales	Por ciento	0

Estrategias

Aumentar la eficiencia de la Protección Civil mediante el reforzamiento de capacidades técnicas y operativas, disponiendo de los instrumentos financieros y la aplicación del marco normativo

ANEXO 28, FRACCIÓN I ARTÍCULO 5 LDF
GOBIERNO DEL ESTADO DE CAMPECHE
SECRETARÍA DE FINANZAS

CRECER EN GRANDE CAMPECHE 2015-2021

Objetivos Anuales, Estrategías y Metas 2019

Programa Estatal de Transporte

Dependencia/Entidad	Objetivo Anual	Indicador	Unidad de Medida	Meta
Instituto Estatal del Transporte del Estado de Campeche (IET)	Servicio de Transporte Público eficiente	Grado de satisfacción del público usuario del transporte público de la Entidad	Por ciento	100

Estrategias

Impulsar un sistema de transporte que brinde una mayor capacidad, seguridad y confiabilidad que permita el crecimiento y progreso del estado

Educación Media Superior Tecnológica

Dependencia/Entidad	Objetivo Anual	Indicador	Unidad de Medida	Meta
Colegio de Estudios Científicos y Tecnológicos del Estado de Campeche (CECYTEC) Colegio de Bachilleres del Estado de Campeche (COBACAM) Colegio de Educación Profesional Técnica del Estado de Campeche (CONALEP)	Cobertura de la Educación Media Superior y Tecnológica consolidada para formar jóvenes con competencias académicas y laborales que les permita asegurar su desarrollo	Tasa de Absorción en educación media superior de organismo descentralizados	Por ciento	28

Estrategias

Fomentar y aplicar la cultura de la evaluación externa en las instituciones educativas del estado de Campeche

Estimular la profesionalización de los docentes y directivos

Consolidación de la cobertura de la educación media superior y superior

Favorecer el uso de las nuevas tecnologías de la información y comunicación, tanto en los procesos académicos como administrativos

Mejorar la infraestructura y el equipamiento de las instituciones de educación media superior, formación para el trabajo y superior

Fomentar una educación basada en valores y competente para el desarrollo económico del estado

Intensificar la vinculación y alineación de los programas de educación media superior, superior y de formación para el trabajo con la vocación productiva y los sectores industriales, comerciales y de servicios en el estado

Capacitación para y en el Trabajo

Dependencia/Entidad	Objetivo Anual	Indicador	Unidad de Medida	Meta
Instituto de Capacitación para el Trabajo del Estado de Campeche (ICATCAM)	La población económicamente activa (de 15 a 65 años de edad) que se inscriben a los cursos de capacitación para y en el trabajo, concluyen satisfactoriamente los cursos de la oferta educativa, con la finalidad de incorporarse y/o mejorar sus aptitudes laborales de acuerdo a las necesidades del sector productivo y el mercado laboral, así como fomentar el autoempleo para mejorar sus condiciones de vida	Porcentaje de personas de 15 a 65 años inscritos en cursos de capacitación para y en el trabajo en relación a la población económicamente activa	Por ciento	7.22

Estrategias

Fomentar una educación basada en valores y competente para el desarrollo económico del estado

Educación Superior Tecnológica en el Estado de Campeche

Dependencia/Entidad	Objetivo Anual	Indicador	Unidad de Medida	Meta
Universidad Tecnológica de Campeche (UTCAM) Instituto Tecnológico Superior de Calkiní en el Estado de Campeche (ITESCAM) Instituto Tecnológico Superior de Escárcega Instituto Tecnológico Suoerior de Champotón Universidad Tecnológica de Candelaria (UTECAN) Instituto Tecnológico Superior de Hopelchén Universidad Tecnológica de Calakmul	Jóvenes de Educación Superior Tecnológica concluyen su formación profesional competente con una amplia cultura científica - tecnológica	Porcentaje de jóvenes titulados de Educación Superior Tecnológica	Por ciento	88

Estrategias

Estimular la formación de capital humano de alto nivel

Fomentar y aplicar la cultura de la evaluación externa en las instituciones educativas del estado de Campeche

Estimular la profesionalización de los docentes y directivos

Fortalecer el desarrollo regional sustentable e incluyente mediante el desarrollo de las vocaciones y capacidades científicas, tecnológicas y de innovación locales

Consolidación de la cobertura de la educación media superior y superior

Vincular a las instituciones de educación superior y a los centros de investigación con los sectores público, social y privado

Favorecer el uso de las nuevas tecnologías de la información y comunicación, tanto en los procesos académicos como administrativos

Mejorar la infraestructura y el equipamiento de las instituciones de educación media superior, formación para el trabajo y superior

Fomentar una educación basada en valores y competente para el desarrollo económico del estado

Intensificar la vinculación y alineación de los programas de educación media superior, superior y de formación para el trabajo con la vocación productiva y los sectores industriales, comerciales y de servicios en el estado

ANEXO 28, FRACCIÓN I ARTÍCULO 5 LDF
GOBIERNO DEL ESTADO DE CAMPECHE
SECRETARÍA DE FINANZAS

CRECER EN GRANDE CAMPECHE 2015-2021

Objetivos Anuales, Estrategías y Metas 2019

FAETA Educación Tecnológica

Dependencia/Entidad	Objetivo Anual	Indicador	Unidad de Medida	Meta
Colegio de Educación Profesional Técnica del Estado de Campeche (CONALEP)	Los alumnos inscritos en educación profesional técnica concluyen su plan de estudios en el tiempo permitido por la normatividad del Colegio de Educación Profesional Técnica del Estado	Porcentaje de absorción del sistema CONALEP	Por ciento	14

Estrategias

Fomentar y aplicar la cultura de la evaluación externa en las instituciones educativas del estado de Campeche

Programa de Desarrollo Energético Sustentable

Programa	Objetivo Anual	Indicador	Unidad de Medida	Meta
Secretaría de Desarrollo Energético Sustentable Agencia de Energía del Estado de Campeche	Aprovechamiento de los Recursos Energéticos del Estado fomentados e impulsados	Porcentaje de acciones para fomentar el aprovechamiento de los recursos energéticos realizadas	Por ciento	100

Estrategias

Producción, uso y aprovechamiento de las energías

Contribuir con un ambiente y condiciones de negocios adecuados en el sector energético

Desarrollo del capital humano y la investigación en el sector energético

Fomento de la eficiencia energética

Programa Estatal de Becas

Dependencia/Entidad	Objetivo Anual	Indicador	Unidad de Medida	Meta
Fundación Pablo García	La población escolar del Estado de Campeche concluyen sus estudios mediante apoyos económicos o becas	Porcentaje de becas otorgadas	Por ciento	100

Estrategias

Estimular la formación de capital humano de alto nivel

Fortalecer y consolidar la cobertura, inclusión y equidad de la educación básica en el estado

Consolidación de la cobertura de la educación media superior y superior

Impulsar la educación y la investigación artística y cultural

Impulsar y establecer sinergias institucionales y con la sociedad civil formales que proporcione a las personas con y sin discapacidad oportunidades de inclusión, igualdad y mejora en sus condiciones de vida

Programa de Ciencia, Tecnología e Innovación

Dependencia/Entidad	Objetivo Anual	Indicador	Unidad de Medida	Meta
Consejo Estatal de Investigación Científica y Desarrollo Tecnológico (COESICYDET)	Ciencia, Tecnologia e Innovación en todos los niveles educativos en el Estado, promovidos	Tasa de variación porcentual de eventos de divulgación en ciencia, tecnología e innovación en el año actual respecto al año anterior	Por ciento	0

Estrategias

Fortalecer el desarrollo regional sustentable e incluyente mediante el desarrollo de las vocaciones y capacidades científicas, tecnológicas y de innovación locales

Vincular a las instituciones de educación superior y a los centros de investigación con los sectores público, social y privado

Fortalecer la investigación científica y el desarrollo tecnológico en el estado

Programa de Rehabilitación, Construcción y Equipamiento de la Infraestructura Física Educativa

Dependencia/Entidad	Objetivo Anual	Indicador	Unidad de Medida	Meta
Instituto de la Infraestructura Física Educativa del Estado de Campeche (INIFEEC)	Capacidad instalada de espacios educativos del nivel Básico, Medio Superior y Superior ampliada	Porcentaje de presupuesto ejercido	Por ciento	100

Estrategias

Fortalecer y consolidar la cobertura, inclusión y equidad de la educación básica en el estado

Programa de Atención Integral al Adulto Mayor

Dependencia/Entidad	Objetivo Anual	Indicador	Unidad de Medida	Meta
Sistema para el Desarrollo Integral de la Familia del Estado de Campeche (DIF)	Los Adultos Mayores vulnerables mejoran su bienestar de vida	Porcentaje de adultos mayores beneficiados con los programas asistenciales	Por ciento	100

Estrategias

Promover estilos de vida, hábitos y costumbres que favorezcan el desarrollo integral de los adultos mayores favoreciendo un envejecimiento activo y saludable, fomentando una vida digna, plena y participativa

ANEXO 28, FRACCIÓN I ARTÍCULO 5 LDF
GOBIERNO DEL ESTADO DE CAMPECHE
SECRETARÍA DE FINANZAS

CRECER EN GRANDE CAMPECHE 2015-2021

Objetivos Anuales, Estrategias y Metas 2019

FAM Asistencia Social

Dependencia/Entidad	Objetivo Anual	Indicador	Unidad de Medida	Meta
Sistema para el Desarrollo Integral de la Familia del Estado de Campeche (DIF)	Niñas, niños y adolescentes de los planteles oficiales del Sistema Educativo Nacional, menores de cinco años no escolarizados, y sujetos en riesgo y vulnerabilidad, así como, familias en condiciones de emergencia, preferentemente de zonas indígenas, rurales y urbano marginadas, beneficiarios de la Estrategia Integral de Asistencia Social Alimentaria, cuenta con mayor acceso de alimentos con criterios de calidad nutricia para contribuir a su seguridad alimentaria	Población de la Estrategia Integral de la Asistencia Social Alimentaria con acceso a alimentos	Por ciento	100

Estrategias

Hacer efectivo el derecho humano a una adecuada alimentación a niñas, niños y personas pertenecientes a grupos vulnerables en condiciones de desnutrición, subnutrición o riesgo alimentario, mejorando sus condiciones de vida y de seguridad alimentaria

Programa de Fortalecimento a las Capacidades Institucionales

Dependencia/Entidad	Objetivo Anual	Indicador	Unidad de Medida	Meta
Sistema para el Desarrollo Integral de la Familia del Estado de Campeche (DIF)	Las capacidades de las áreas del Sistema DIF Estatal se fortalecen, implementando estrategias dirigidas al desarrollo del capital humano y la institución, con la perspectiva de mejorar la calidad en la presentación de los servicios asistenciales	Total de áreas fortalecida	Área	15

Estrategias

Brindar procesos dirigidos al desarrollo de capacidades estructuradas que fortalezcan el capital humano y los servicios asistenciales especializados que se proporcionan través de los programas y proyectos

Programa de Atención e Integración a la Sociedad de las Personas con Discapacidad

Dependencia/Entidad	Objetivo Anual	Indicador	Unidad de Medida	Meta
Secretaría General de Gobierno Instituto Estatal del Transporte del Estado de Campeche (IET) Secretaría de Finanzas Secretaría de Administración e Innovación Gubernamental Secretaría de Cultura Secretaría de Turismo Secretaría de Trabajo y Previsión Social Instituto de la Infraestructura Física Educativa del Estado de Campeche (INIFEEC) Sistema para el Desarrollo Integral de la Familia del Estado de Campeche (DIF) Comisión Estatal de Desarrollo de Suelo y Vivienda (CODESVI)	Las personas con discapacidad del Estado de Campeche son beneficiadas con la inclusión integral	Porcentaje de personas con discapacidad beneficiadas con los Programas de Asistencia Social	Por ciento	100

Estrategias

Impulsar un sistema de transporte que brinde una mayor capacidad, seguridad y confiabilidad que permita el crecimiento y progreso del estado

Impulsar y establecer sinergias institucionales y con la sociedad civil formales que proporcione a las personas con y sin discapacidad oportunidades de inclusión, igualdad y mejora en sus condiciones de vida

Dotar a la acción gubernamental de estructuras eficaces y métodos estratégicos

Ampliar el acceso de la población local a las expresiones artísticas y culturales y difundir la riqueza cultural del estado en el plano nacional y en el extranjero

Impulsar la sustentabilidad del sector turístico

Fortalecer los derechos y obligaciones laborales

Fortalecer y consolidar la cobertura, inclusión y equidad de la educación básica en el estado

Garantizar el acceso a una vivienda digna y con seguridad jurídica, de calidad, con infraestructura y servicios básicos, mediante la promoción de la vivienda nueva o su mejoramiento, en particular en las regiones con más rezago

Desarrollo del Deporte

Dependencia/Entidad	Objetivo Anual	Indicador	Unidad de Medida	Meta
Instituto del Deporte del Estado de Campeche (INDECAM)	En el Estado de Campeche se incrementa el número de Deportistas de Alto Rendimiento en las Selecciones Nacionales	Variación en el número de deportistas Campechanos en selecciones y preselecciones nacionales en el año actual en relación al año anterior	Por ciento	7.7

Estrategias

Diseñar programas de actividad física y deporte para atender a las diversas necesidades de la población

Hacer del deporte una práctica que fomente la convivencia social y la economía

Detectar y desarrollar talentos deportivos en el estado para la consolidación de atletas de alto rendimiento

ANEXO 28, FRACCIÓN I ARTÍCULO 5 LDF
GOBIERNO DEL ESTADO DE CAMPECHE
SECRETARÍA DE FINANZAS

CRECER EN GRANDE CAMPECHE 2015-2021

Objetivos Anuales, Estrategías y Metas 2019

Promoción del Deporte

Dependencia/Entidad	Objetivo Anual	Indicador	Unidad de Medida	Meta
Instituto del Deporte del Estado de Campeche (INDECAM)	La Población del Estado de Campeche realiza actividades físicas y deportivas	Variación porcentual de personas que realizan actividades físicas y deportivas en relación al año anterior	Por ciento	1

Estrategias

Organizar un programa de infraestructura deportiva

Diseñar programas de actividad física y deporte para atender a las diversas necesidades de la población

Detectar y desarrollar talentos deportivos en el estado para la consolidación de atletas de alto rendimiento

Igualdad de Género

Dependencia/Entidad	Objetivo Anual	Indicador	Unidad de Medida	Meta
Instituto de la Mujer del Estado de Campeche	Las mujeres de Campeche acceden a una vida libre de violencia y al ejercicio de sus derechos, mediante el otorgamiento de servicios de prevención, atención de la violencia e impulso a la igualdad de género	Variación porcentual de servicios integrales proporcionados por el Instituto de la Mujer	Por ciento	0

Estrategias

Fortalecer los procesos desarrollo participativo y capacidad organizativa para una reducción sostenida de la pobreza, por medio de la cohesión y la construcción del capital social para el bienestar en las comunidades

Atención Médica de Segundo Nivel

Dependencia/Entidad	Objetivo Anual	Indicador	Unidad de Medida	Meta
Hospital "Dr. Manuel Campos"	Habitantes del Estado de Campeche sin seguridad social cuentan con atención médica de segundo nivel	Porcentaje de habitantes atendidos en relación al total de habitantes del Estado de Campeche sin seguridad social	Por ciento	10

Estrategias

Fortalecer la disponibilidad de recursos y garantizar el acceso universal de los servicios de salud

Programa de Salud Mental

Dependencia/Entidad	Objetivo Anual	Indicador	Unidad de Medida	Meta
Hospital Psiquiátrico de Campeche	En la población del Estado de Campeche disminuye el número de personas con problemas de salud mental	Porcentaje de la población que necesita servicios de salud mental	Por ciento	1.77

Estrategias

Fortalecer la disponibilidad de recursos y garantizar el acceso universal de los servicios de salud

Fondo de Aportaciones para los Servicios de Salud (FASSA)

Dependencia/Entidad	Objetivo Anual	Indicador	Unidad de Medida	Meta
Instituto de Servicios Descentralizados de Salud Pública del Estado de Campeche (INDESALUD)	Población sin seguridad social cuenta con acceso a la atención médica de profesionales de la salud en los Servicios Estatales de Salud	Porcentaje de población sin seguridad social atendida	Por ciento	65

Estrategias

Fortalecer la disponibilidad de recursos y garantizar el acceso universal de los servicios de salud

Garantizar el acceso y la calidad de los programas de atención de la salud de mujeres y niños

Impulsar las acciones de protección, prevención, control de enfermedades crónico degenerativas; y promoción de una vida saludable

Programa de Prevención y Atención a las Adicciones

Dependencia/Entidad	Objetivo Anual	Indicador	Unidad de Medida	Meta
Sistema de Atención a Niños, Niñas y Adolescentes Farmacodependientes del Estado de Campeche "Vida Nueva" (SANNAFARM)	La población de 5 a 64 años de edad del Estado recibe acciones de salud para la prevención y tratamiento del consumo de sustancias psicoactivas	Porcentaje de personas en situación de vulnerabilidad de 5 a 64 años de edad, atendidas en el Estado de Campeche	Por ciento	1.77

Estrategias

Impulsar las acciones de protección, prevención, control de enfermedades crónico degenerativas; y promoción de una vida saludable

ANEXO 28, FRACCIÓN I ARTÍCULO 5 LDF
GOBIERNO DEL ESTADO DE CAMPECHE
SECRETARÍA DE FINANZAS

CRECER EN GRANDE CAMPECHE 2015-2021

Objetivos Anuales, Estrategías y Metas 2019

Programa de Gestión Administrativa y Operación de Sistemas de Agua Potable

Dependencia/Entidad	Objetivo Anual	Indicador	Unidad de Medida	Meta
Comisión de Agua Potable y Alcantarillado del Estado de Campeche (CAPAE)	Las localidades del Estado de Campeche son beneficiadas con el abasto de agua potable, la ejecución de programas operativos de sistemas hidráulicos y el financiamiento de las actividades de apoyo a los programas de infraestructura hidráulica	Porcentaje de localidades beneficiadas con programas de infraestructura hidráulica y entrega de agua para uso y consumo humano	Por ciento	100

Estrategias

Mejorar la calidad del medio ambiente, fortaleciendo el manejo del agua como elemento promotor del desarrollo Sustentable

Elevar la calidad de vida de la población fortaleciendo acciones de construcción y mejora de la infraestructura y equipamientos de Agua Potable y Alcantarillado

Impulsar con eficacia la inversión en obras y servicios básicos de nivel comunitario para el acceso, a los servicios de las redes de distribución de agua potable

Programa de Concurrencia con las Entidades Federativas

Dependencia/Entidad	Objetivo Anual	Indicador	Unidad de Medida	Meta
Fideicomiso Fondo de Fomento Agropecuario del Estadode Campeche (FOFAECAM)	El sector agroalimentario incrementa su productividad y competitividad	Porcentaje de productores rurales atendidos en los programas	Por ciento	39

Estrategias

Elevar la productividad y rentabilidad del subsector agrícola

Promover el crecimiento económico de los pescadores a través de un enfoque integral y sustentable de la actividad pesquera

Aumentar la productividad y rentabilidad de las unidades de producción en el subsector pecuario

Desarrollo Integral de Suelo y Vivienda

Dependencia/Entidad	Objetivo Anual	Indicador	Unidad de Medida	Meta
Comisión Estatal de Desarrollo de Suelo y Vivienda (CODESVI)	Las personas en rezago social cuentan con una vivienda en buen estado y con servicios básicos	Población en viviendas con hacinamiento	Por ciento	17.9

Estrategias

Garantizar el acceso a una vivienda digna y con seguridad jurídica, de calidad, con infraestructura y servicios básicos, mediante la promoción de la vivienda nueva o su mejoramiento, en particular en las regiones con más rezago

Programa para el Desarrollo Regional Turístico Sustentable y Pueblos Mágicos

Dependencia/Entidad	Objetivo Anual	Indicador	Unidad de Medida	Meta
Secretaría de Turismo	Competitividad turística del Estado fortalecida con inversión pública	Porcentaje de inversión turística del Estado respecto a la inversión turística media en el Estado	Por ciento	4.17

Estrategias

Elevar la competitividad del sector

Programa para el Desarrollo Municipal

Dependencia/Entidad	Objetivo Anual	Indicador	Unidad de Medida	Meta
Instituto de Desarrollo y Formación Social (INDEFOS)	Gobiernos municipales profesionalizados para el desarrollo de sus funciones	Porcentaje de Apoyo al Fortalecimiento Normativo Básico Municipal	Por ciento	20

Estrategias

Contribuir al cumplimiento de los objetivos estratégicos de desarrollo municipal

Programa para el Fortalecimiento, la Organización y el Desarrollo Social

Dependencia/Entidad	Objetivo Anual	Indicador	Unidad de Medida	Meta
Instituto de Desarrollo y Formación Social (INDEFOS)	Propiciar la participación social activa de las comunidades	Índice de Capacidad Sociocomunitaria (ICS)	Índice	71.43

Estrategias

Fortalecer los procesos desarrollo participativo y capacidad organizativa para una reducción sostenida de la pobreza, por medio de la cohesión y la construcción del capital social para el bienestar en las comunidades

Producción y Transmisión de Programas de Televisión con fines de Orientación Social, Cultural y Cívica

Dependencia/Entidad	Objetivo Anual	Indicador	Unidad de Medida	Meta
Sistema de Televisión y Radio de Campeche (TRC)	Población del Estado de Campeche informada en temas relacionados con programas culturales, educativos y acciones de gobierno	Porcentaje de horas transmitidas en relación a las programadas	Por ciento	100

Estrategias

Comunicar a los ciudadanos mediante los diferentes medios informativos las actividades oficiales que realiza el gobierno del estado y sus dependencias para una mayor participación democrática

ANEXO 28, FRACCIÓN I ARTÍCULO 5 LDF
GOBIERNO DEL ESTADO DE CAMPECHE
SECRETARÍA DE FINANZAS

CRECER EN GRANDE CAMPECHE 2015-2021

Objetivos Anuales, Estrategias y Metas 2019

Desarrollo y Gestión de los Sistemas de Información Estatal y Catastral

Dependencia/Entidad	Objetivo Anual	Indicador	Unidad de Medida	Meta
Instituto de Información Estadística, Geográfica y Catastral del Estado de Campeche (INFOCAM)	Certeza geográfica catastral en el Estado	Variación porcentual de predios actualizados en relación al año anterior	Por ciento	0

Estrategias

Coordinar la producción, adecuada administración y el uso de la información geográfica y estadística del Estado

Impulsar el análisis multifinalitario y la planeación territorial para la eficiencia en la toma de decisiones y la gestión de proyectos

Acceso a la Justicia

Dependencia/Entidad	Objetivo Anual	Indicador	Unidad de Medida	Meta
Instituto de Acceso a la Justicia del Estado de Campeche (INDAJUCAM)	La ciudadanía tiene acceso a la justicia con la asistencia profesional necesaria	Tasa de variación de juicio legales resueltos	Por ciento	0

Estrategias

Impulsar el diálogo, la colaboración y el respeto entre los distintos poderes, niveles de gobierno y fuerzas políticas para mantener la estabilidad en el estado

Determinar las políticas públicas en materia de seguridad que se aplicarán en el estado de manera coordinada con las instituciones que integran el consejo

Programa Estatal de Inclusión Financiera BANCAMPECHE

Dependencia/Entidad	Objetivo Anual	Indicador	Unidad de Medida	Meta
Fideicomiso Fondo Campeche	Las MIPYMES, así como los productores primarios cuentan con capital disponible a través de financiamiento directo e indirecto	Incentivar a la generación y conservación de empleos	Por ciento	34

Estrategias

Inducir en el emprendimiento y desarrollo de las MIPYMES

Programa de Fondo de Fomento Agropecuario del Estado de Campeche

Dependencia/Entidad	Objetivo Anual	Indicador	Unidad de Medida	Meta
Fideicomiso Fondo de Fomento Agropecuario del Estado de Campeche (FOFAECAM)	El sector agroalimentario incrementa su productividad y competitividad	Porcentaje de productores rurales atendidos en los programas	Por ciento	39

Estrategias

Elevar la productividad y rentabilidad del subsector agrícola

Aumentar la productividad y rentabilidad de las unidades de producción en el subsector pecuario

Programa de Impulso a la Juventud

Dependencia/Entidad	Objetivo Anual	Indicador	Unidad de Medida	Meta
Instituto de la Juventud del Estado de Campeche (INJUCAM)	La población juvenil del Estado de Campeche se expresa y es orientada en diferentes ámbitos para impulsar su desarrollo	Tasa de variación de jóvenes participantes en los proyectos del Instituto Estatal de Juventud	Por ciento	14

Estrategias

Implementar acciones para el desarrollo integral de la juventud, sustentadas en investigaciones sobre su dinámica y características sociales

Fomentar el desarrollo personal y profesional de los Jóvenes

Fortalecimiento a la Prevención de Desastres Naturales y Protección Civil

Dependencia/Entidad	Objetivo Anual	Indicador	Unidad de Medida	Meta
Secretaría de Protección Civil	La población campechana aumenta su capacidad de resiliencia ante fenómenos perturbadores	Tasa de variación de población afectada por la presencia de fenómenos perturbadores	Por ciento	0

Estrategias

Establecer la prevención como eje fundamental de la reducción del riesgo de desastre en el Estado de Campeche

Fortalecer la preparación y auxilio a la población en caso de emergencias o desastres

Aumentar la eficiencia de la Protección Civil mediante el reforzamiento de capacidades técnicas y operativas, disponiendo de los instrumentos financieros y la aplicación del marco normativo

Programa de Infraestructura para el Desarrollo Socioeconómico y Acciones de Fortalecimiento Financiero

Dependencia/Entidad	Objetivo Anual	Indicador	Unidad de Medida	Meta
Seretaría de Desarrollo Urbano, Obras Públicas e Infraestructura	Índice de marginación disminuido, con base en el fortalecimiento de la infraestructura básica y de servicios del Estado de Campeche	Índice de Marginación	Índice	0.46

Incrementar y mantener en buenas condiciones físicas la red de carreteras y caminos existentes para mejorar la conectividad municipal, regional, interestatal y nacional

Promover la coordinación entre los tres órdenes de gobierno para implementar un programa de infraestructura estratégica que considere las necesidades de desarrollo del estado

ANEXO 28, FRACCIÓN I ARTÍCULO 5 LDF
GOBIERNO DEL ESTADO DE CAMPECHE
SECRETARÍA DE FINANZAS

CRECER EN GRANDE
CAMPECHE 2015-2021

Objetivos Anuales, Estrategias y Metas 2019

Programa de Sanidad e Inocuidad Agroalimentaria

Dependencia/Entidad	Objetivo Anual	Indicador	Unidad de Medida	Meta
Fideicomiso Fondo de Fomento Agropecuario del Estadode Campeche (FOFAECAM)	El sector agroalimentario incrementa su productividad y competitividad	Porcentaje de productores rurales atendidos en los programas	Por ciento	39

Elevar la productividad y rentabilidad del subsector agrícola

Aumentar la productividad y rentabilidad de las unidades de producción en el subsector pecuario

Recaudación Hacendaria

Dependencia/Entidad	Objetivo Anual	Indicador	Unidad de Medida	Meta
Secretaría de Finanzas Servicio de Administración Fiscal del Estado de Campeche (SEAFI)	Los Ingresos presupuestados establecidos en la Ley de Ingresos del Gobierno del Estado de Campeche se recaudan	Porcentaje de ingresos obtenidos en el ejercicio	Por ciento	100

Estrategias

Consolidar una Administración Pública eficiente, transparente y orientada a resultados

Modernizar la administración tributaria para fortalecer la hacienda pública del Estado

Asegurar que la programación y presupuesto del gasto sea eficiente mediante la aplicación de una gestión pública orientada a resultados

Realizar una adecuada defensa jurídica de los intereses del Estado en las materias hacendaria, tributaria y financiera, atendiendo en todo momento a lo establecido en el marco jurídico aplicable

Control del Gasto

Dependencia/Entidad	Objetivo Anual	Indicador	Unidad de Medida	Meta
Secretaría de Finanzas	Los Poderes Legislativo y Judicial, las Dependencias y Entidades de la Administración Pública Estatal y los Órganos Públicos Autónomos programan, presupuestan y ejercen el gasto público con eficiencia mediante la aplicación de una gestión para resultados	Proporción del gasto corriente respecto al gasto total autorizado del Estado	Por ciento	81.29
		Autonomía operativa	Por ciento	12.43
		Porcentaje de Dependencias y Entidades de la Administración Pública Estatal con un nivel de desempeño Medio y Alto	Por ciento	85

Estrategias

Consolidar una Administración Pública eficiente, transparente y orientada a resultados

Fortalecer la infraestructura informática del Gobierno del Estado con mecanismos que permitan publicar y compartir información útil para la ciudadanía

Asegurar que la programación y presupuesto del gasto sea eficiente mediante la aplicación de una gestión pública orientada a resultados

Contribuir a optimizar el uso de los recursos destinados a la realización de programas y proyectos de inversión dotando a las diferentes dependencias de herramientas objetivas que permitan fortalecer la inversión mediante el análisis costo-beneficio

Finanzas Públicas

Dependencia/Entidad	Objetivo Anual	Indicador	Unidad de Medida	Meta
Secretaría de Finanzas	Los recursos públicos del Gobierno del Estado de Campeche son administrados y registrados responsablemente	Control de la deuda	Por ciento	20.02

Estrategias

Consolidar una Administración Pública eficiente, transparente y orientada a resultados

Proporcionar los mecanismos que contribuyan a mantener a la Administración Pública Estatal dentro de los límites que le han sido atribuidos por los ordenamientos jurídicos administrativos

Estructurar el nivel de endeudamiento, el servicio de la deuda y las condiciones de liquidez para que se detecte cualquier factor de riesgo que pudiera comprometer las finanzas públicas del estado

Fortalecer la infraestructura informática del Gobierno del Estado con mecanismos que permitan publicar y compartir información útil para la ciudadanía

Consolidar el proceso de armonización contable en todas las dependencias y entidades de la administración pública estatal, paraestatal, órganos autónomos y municipios en el Estado

Asegurar que la programación y presupuesto del gasto sea eficiente mediante la aplicación de una gestión pública orientada a resultados

Coordinar y administrar el Sistema Estatal de Evaluación del Desarrollo que se encuentra integrado por las herramientas de monitoreo y evaluación

Contribuir a optimizar el uso de los recursos destinados a la realización de programas y proyectos de inversión dotando a las diferentes dependencias de herramientas objetivas que permitan fortalecer la inversión mediante el análisis costo-beneficio

Fiscalización de los Recursos Públicos ejercidos conforme a la normatividad y legislación aplicable

Dependencia/Entidad	Objetivo Anual	Indicador	Unidad de Medida	Meta
Secretaría de la Contraloría	Las Instituciones Públicas de la Administración Estatal logran un mejor uso de sus recursos	Variación en la vigilancia de los recursos públicos auditados	Por ciento	-5

Estrategias

Identificar, prevenir y combatir conductas ilícitas y faltas administrativas de los servidores públicos

Proporcionar los mecanismos que contribuyan a mantener a la Administración Pública Estatal dentro de los límites que le han sido atribuidos por los ordenamientos jurídicos administrativos

Fortalecer los mecanismos de prevención, fiscalización, inspección, vigilancia y aplicación de sanciones

Impulsar mecanismos que promuevan una clara rendición de cuentas que fortalezca la confianza en las instituciones

ANEXO 28, FRACCIÓN I ARTÍCULO 5 LDF
GOBIERNO DEL ESTADO DE CAMPECHE
SECRETARÍA DE FINANZAS

CRECER EN GRANDE
CAMPECHE 2015-2021

Objetivos Anuales, Estrategias y Metas 2019

Participación Ciudadana

Dependencia/Entidad	Objetivo Anual	Indicador	Unidad de Medida	Meta
Secretaría de la Contraloría	Participación de la ciudadanía en la vigilancia de los recursos públicos y el qué hacer gubernamental	Porcentaje de participación de la ciudadanía	Por ciento	23

Estrategias

Identificar, prevenir y combatir conductas ilícitas y faltas administrativas de los servidores públicos

Proporcionar los mecanismos que contribuyan a mantener a la Administración Pública Estatal dentro de los límites que le han sido atribuidos por los ordenamientos jurídicos administrativos

Fortalecer los mecanismos de prevención, fiscalización, inspección, vigilancia y aplicación de sanciones

Impulsar mecanismos que promuevan una clara rendición de cuentas que fortalezca la confianza en las instituciones

Innovación Gubernamental, Tecnologías de la Información, Capacitación y Desarrollo Administrativo

Dependencia/Entidad	Objetivo Anual	Indicador	Unidad de Medida	Meta
Secretaría de Administración e Innovación Gubernamental	Modernización, innovación y capacitación de la Administración Pública lograda	Porcentaje de eficiencia de servicios proporcionados a las dependencias de la APE	Por ciento	95

Estrategias

Dotar a la acción gubernamental de estructuras eficaces y métodos estratégicos

Fortalecer la infraestructura informática del Gobierno del Estado con mecanismos que permitan publicar y compartir información útil para la ciudadanía

Fomentar acciones que contribuyan al desarrollo de un Gobierno Estatal Ciudadano y Abierto mediante las nuevas tecnologías de la información

Evaluación de la Gestión Pública

Dependencia/Entidad	Objetivo Anual	Indicador	Unidad de Medida	Meta
Secretaría de la Contraloría	La gestión pública estatal mejora como resultado de las evaluaciones	Porcentaje de cumplimiento de las observaciones resultado de las evaluaciones	Por ciento	92

Estrategias

Impulsar mecanismos que promuevan una clara rendición de cuentas que fortalezca la confianza en las instituciones

Responsabilidades Administrativas

Dependencia/Entidad	Objetivo Anual	Indicador	Unidad de Medida	Meta
Secretaría de la Contraloría	Mecanismos para prevenir, abatir y sancionar los actos de corrupción y las prácticas contrarias a la normatividad son impulsados e implementados	Porcentaje de inobservancia de los servidores públicos a la Normatividad	Por ciento	100

Estrategias

Proporcionar los mecanismos que contribuyan a mantener a la Administración Pública Estatal dentro de los límites que le han sido atribuidos por los ordenamientos jurídicos administrativos

Impulsar mecanismos que promuevan una clara rendición de cuentas que fortalezca la confianza en las instituciones

Agua Potable, Drenaje yTratamiento

Dependencia/Entidad	Objetivo Anual	Indicador	Unidad de Medida	Meta
Comisión de Agua Potable y Alcantarillado del Estado de Campeche (CAPAE)	Los organismos operadores son apoyados con infraestructura para el cumplimiento de la normatividad vigente en materia de saneamiento	Porcentaje de aguas residuales tratadas con apoyo del programa	Por ciento	100
		Población con abastecimiento de agua desinfectada en sistemas formales de abastecimiento	Habitante	759838

Estrategias

Impulsar con eficacia la inversión en obras y servicios básicos de nivel comunitario para el acceso, a los servicios de las redes de distribución de agua potable

Jubilados y Pensionados del Estado de Campeche

Dependencia/Entidad	Objetivo Anual	Indicador	Unidad de Medida	Meta
Instituto de Seguridad y Servicios Sociales de los Trabajadores del Estado de Campeche (ISSSTECAM)	Las pensiones y/o jubilaciones de los trabajadores de las dependencias afiliadas o sus beneficiarios, a los que se les otorgó un dictamen de pensión antes de octubre de 2002, están pagadas	Número de pensiones y/o jubilaciones pagadas	382	Pensión

Estrategias

Diseñar mecanismos dirigidos a abatir riesgos sociales y que aseguren el derecho a la igualdad en el disfrute de una protección suficiente contra los riesgos e imprevistos sociales

Impartición de Justicia Administrativa en el Estado de Campeche

Dependencia/Entidad	Objetivo Anual	Indicador	Unidad de Medida	Meta
Tribunal de Justicia Administrativa del Estado de Campeche	El Estado de Campeche cuenta con un Tribunal Autónomo para emitir sus fallos y con jurisdicción plena en materia Administrativa y Fiscal; y en materia de responsabilidades de servidores públicos y anticorrupción	Porcentaje de avance de expedientes en trámite	Por ciento	37

Estrategias

Fortalecer los mecanismos de prevención, fiscalización, inspección, vigilancia y aplicación de sanciones

ANEXO 28, FRACCIÓN I ARTÍCULO 5 LDF
GOBIERNO DEL ESTADO DE CAMPECHE
SECRETARÍA DE FINANZAS

CRECER EN GRANDE CAMPECHE 2015-2021

Objetivos Anuales, Estrategias y Metas 2019

Programa Combate a la Corrupción

Dependencia/Entidad	Objetivo Anual	Indicador	Unidad de Medida	Meta
Fiscalía Especializada en Combate a la Corrupción del Estado de Campeche	Investigar delitos por hechos de corrupción	Porcentaje de delitos de hechos de corrupcion judicializados	Por ciento	60

Estrategias

Fortalecer los mecanismos de prevención, fiscalización, inspección, vigilancia y aplicación de sanciones

Programa Nacional de Prevención del Delito

Dependencia/Entidad	Objetivo Anual	Indicador	Unidad de Medida	Meta
Consejo Estatal de Seguridad Pública del Estado de Campeche (CESP)	Población sensibilizada en temas de prevención del delito y participación ciudadana	Porcentaje de Población sensibilizada en temas de prevención del delito	Por ciento	100

Estrategias

Determinar las políticas públicas en materia de seguridad que se aplicarán en el estado de manera coordinada con las instituciones que integran el consejo

Autoridad Jurisdiccional Local Especializada en Materia Electoral

Dependencia/Entidad	Objetivo Anual	Indicador	Unidad de Medida	Meta
Tribunal Electoral del Estado de Campeche	Certeza jurídica en el ámbito electoral	Variación porcentual de asuntos concluidos en el año actual respecto al año anterior	Por ciento	0

Estrategias

Impulsar el diálogo, la colaboración y el respeto entre los distintos poderes, niveles de gobierno y fuerzas políticas para mantener la estabilidad en el estado

Programa de Coinversión Social

Dependencia/Entidad	Objetivo Anual	Indicador	Unidad de Medida	Meta
Secretaría de Desarrollo Social y Humano	Los Actores Sociales se fortalecen y cuentan con vinculación suficiente para el fomento del capital social y la realización de actividades que fortalecen la cohesión y el desarrollo humano y social de grupos, comunidades o regiones que viven en situación de vulnerabilidad o exclusión	Porcentaje de Actores Sociales apoyados por el PCS	Por ciento	100

Estrategias

Promover la generación de oportunidades y fortalecer el ingreso de los sectores más pobres en la economía local, a través de mecanismos de gestión pública y productiva

Subsidio a los Municipios y Demarcaciones Territoriales del Distrito Federal, y en caso, a las Entidades Federativas que ejerzan de manera directa o coordinada la Función de Seguridad Pública (FORTASEG)

Dependencia/Entidad	Objetivo Anual	Indicador	Unidad de Medida	Meta
Secretaría de Seguridad Pública	Policía Municipal fortalecida	Porcentaje de recursos ejercidos del FORTASEG en el Municipio	Por ciento	100

Estrategias

Reforzar la formación profesional del personal adscrito a los cuerpos policiales, que permitan la actuación coordinada y permanente de acciones institucionales mediante un estricto apego a la ley

Fondo para Entidades Federativas y Municipios Productores de Hidrocarburos

Dependencia/Entidad	Objetivo Anual	Indicador	Unidad de Medida	Meta
Secretaría de Medio ambiente y Recursos Naturales Seretaría de Desarrollo Urbano, Obras Públicas e Infraestructura Comisión de Agua Potable y Alcantarillado del Estado de Campeche (CAPAE)	Índice de marginación disminuido, con base en el fortalecimiento de la infraestructura básica y de servicios del Estado de Campeche	Índice de Marginación	Índice	0.46

Estrategias

Política Ambiental, Gobernanza y Cambio Climático

Incrementar y mantener en buenas condiciones físicas la red de carreteras y caminos existentes para mejorar la conectividad municipal, regional, interestatal y nacional

Mejorar el acondicionamiento de espacios públicos y la movilización ágil, confortable y segura a través de un sistema vial integral eficaz y eficiente de los centros de población

Mejorar la calidad del medio ambiente, fortaleciendo el manejo del agua como elemento promotor del desarrollo Sustentable

Elevar la calidad de vida de la población fortaleciendo acciones de construcción y mejora de la infraestructura y equipamientos de Agua Potable y Alcantarillado

Impulsar con eficacia la inversión en obras y servicios básicos de nivel comunitario para el acceso, a los servicios de las redes de distribución de agua potable

CRECER EN GRANDE
CAMPECHE 2015-2021

ANEXO 28, FRACCION II ARTICULO 5 LDF. Proyecciones de finanzas públicas, considerando las premisas empleadas en los Criterios Generales de Política Económica.

ANEXO 28, FRACCIÓN II ARTÍCULO 5 LDF
GOBIERNO DEL ESTADO DE CAMPECHE
FORMATO 7 b) PROYECCIONES DE EGRESOS - LDF
(PESOS)
(CIFRAS NOMINALES)

Concepto	Año en Cuestión 2019	Año 1 2020	Año 2 2021	Año 3 2022	Año 4 2023	Año 5 2024
1. Gasto No Etiquetado (1=A+B+C+D+E+F+G+H+I)	**10,629,171,971**	**10,762,813,352**	**11,046,695,483**	**11,885,965,901**	**12,520,314,529**	**13,037,760,259**
A. Servicios Personales	2,318,473,091	2,388,027,284	2,483,196,449	2,667,749,830	2,822,578,670	2,962,357,856
B. Materiales y Suministros	405,079,380	409,130,174	417,174,211	439,476,468	455,953,683	469,241,423
C. Servicios Generales	1,106,555,558	1,117,621,114	1,139,595,015	1,200,518,100	1,245,528,920	1,281,827,044
D. Transferencias, Asignaciones, Subsidios y Otras Ayudas	3,461,509,677	3,496,124,774	3,564,863,186	3,755,441,823	3,896,243,959	4,009,791,181
E. Bienes Muebles, Inmuebles e Intangibles	1,455,036	1,484,137	1,528,300	1,625,944	1,703,607	1,770,614
F. Inversión Pública	78,573,146	79,358,877	80,919,177	85,245,140	88,441,222	91,018,641
G. Inversiones Financieras y Otras Provisiones	10,000,000	10,350,000	10,814,720	11,674,880	12,412,421	13,090,345
H. Participaciones y Aportaciones	2,771,333,192	2,779,762,173	2,862,840,057	3,233,611,703	3,501,923,816	3,708,179,641
I. Deuda Pública	476,192,891	480,954,820	485,764,368	490,622,012	495,528,232	500,483,514
2. Gasto Etiquetado (2=A+B+C+D+E+F+G+H+I)	**10,550,591,035**	**11,018,791,417**	**11,496,185,925**	**12,055,589,533**	**12,640,304,134**	**13,254,001,324**
A. Servicios Personales	4,379,318,758	4,654,203,376	4,940,879,082	5,239,003,558	5,553,689,090	5,886,766,442
B. Materiales y Suministros	46,434,177	47,727,004	49,001,644	50,727,083	52,499,785	54,329,728
C. Servicios Generales	247,897,318	254,799,308	261,604,211	270,815,778	280,279,670	290,049,155
C. Transferencias, Asignaciones, Subsidios y Otras Ayudas	3,873,005,111	3,980,837,837	4,087,153,721	4,231,069,947	4,378,928,357	4,531,561,175
D. Bienes Muebles, Inmuebles e Intangibles	32,672,118	33,581,779	34,478,645	35,692,702	36,940,014	38,227,603
F. Inversión Pública	473,040,239	486,210,689	499,195,874	516,773,483	534,832,580	553,474,813
G. Inversiones Financieras y Otras Provisiones	-	-	-	-	-	-
H. Participaciones y Aportaciones	1,498,223,314	1,561,431,425	1,623,872,747	1,711,506,983	1,803,134,638	1,899,592,407
I. Deuda Pública			-	-	-	-
3. Total de Egresos Proyectados (3=1+2)	**21,179,763,006**	**21,781,604,769**	**22,542,881,409**	**23,941,555,434**	**25,160,618,664**	**26,291,761,583**

CRECER EN GRANDE
CAMPECHE 2015-2021

ANEXO 28 FRACCIÓN III ARTÍCULO 5 LDF. Descripción de los riesgos relevantes para las finanzas públicas, incluyendo los montos de Deuda Contingente, acompañados de propuestas de acción para enfrentarlos.

Entre los riesgos relevantes para las finanzas públicas en el Estado de Campeche se pueden enumerar las siguientes:

- Caída del Producto Interno Bruto Estatal
- Caída en ingresos petroleros y como consecuencia decremento en ingresos fiscales propios.
- Bajo cumplimiento en contribución Federal.

Por otra parte, actualmente en el Estado de Campeche no existe Deuda Contingente.

CRECER EN GRANDE
CAMPECHE 2015-2021

ANEXO 28, FRACCIÓN IV ARTÍCULO 5 LDF. Los resultados de las finanzas públicas que abarquen un periodo de los cinco últimos años y el ejercicio fiscal en cuestión, de acuerdo con los formatos que emitió el Consejo Nacional de Armonización Contable

ANEXO 28, FRACCIÓN IV ARTÍCULO 5 LDF
GOBIERNO DEL ESTADO DE CAMPECHE
FORMATO 7 d) RESULTADO DE EGRESOS - LDF
(PESOS)

Concepto	Año 5 2013	Año 4 2014	Año 3 2015	Año 2 2016	Año 1 2017	Año del Ejercicio Vigente 2018
1. Gasto No Etiquetado (1=A+B+C+D+E+F+G+H+I)	**10,137,447,918**	**10,819,508,604**	**12,198,260,993**	**10,274,522,298**	**9,864,517,519**	**12,469,008,355**
A. Servicios Personales	1,410,864,930	1,649,420,634	1,639,990,907	1,899,773,658	1,972,693,743	2,206,404,693
B. Materiales y Suministros	357,926,008	331,353,485	424,994,096	547,365,630	507,874,912	545,275,449
C. Servicios Generales	967,574,914	855,851,339	1,535,357,328	1,640,486,443	1,629,391,658	1,666,826,333
D. Transferencias, Asignaciones, Subsidios y Otras Ayudas	3,800,255,002	4,082,025,070	5,056,606,164	3,564,879,145	3,213,954,857	3,902,916,565
E. Bienes Muebles, Inmuebles e Intangibles	86,213,378	34,083,862	35,638,824	24,069,510	27,564,152	33,196,157
F. Inversión Pública	569,920,030	582,615,072	207,331,172	127,467,701	232,923,028	1,060,386,449
G. Inversiones Financieras y Otras Provisiones						21,232,782
H. Participaciones y Aportaciones	2,093,614,906	2,095,057,398	2,324,790,017	2,291,270,128	2,065,461,514	2,508,640,128
I. Deuda Pública	851,078,750	1,189,101,744	973,552,485	179,210,083	214,653,655	524,129,799
2. Gasto Etiquetado (2=A+B+C+D+E+F+G+H+I)	**9,296,485,008**	**10,643,393,525**	**10,970,431,185**	**11,201,242,499**	**12,997,561,801**	**12,357,789,064**
A. Servicios Personales	4,599,811,438	3,451,189,247	3,842,544,205	3,980,975,869	4,140,663,112	4,305,762,975
B. Materiales y Suministros	186,009,417	102,414,580	71,275,321	84,058,410	122,843,679	75,381,099
C. Servicios Generales	249,723,083	163,743,443	195,679,270	316,215,862	373,625,171	340,769,653
D. Transferencias, Asignaciones, Subsidios y Otras Ayudas	723,424,962	2,413,038,885	2,615,800,752	2,854,381,821	5,033,508,630	4,363,098,567
E. Bienes Muebles, Inmuebles e Intangibles	149,416,335	125,983,118	88,827,853	105,090,374	135,758,533	72,185,473
F. Inversión Pública	1,014,975,038	1,310,899,758	793,161,042	572,539,580	1,082,337,663	1,146,831,690
G. Inversiones Financieras y Otras Provisiones						
H. Participaciones y Aportaciones	2,362,909,916	2,992,866,156	3,353,779,649	3,227,329,104	1,974,190,293	2,030,119,229
I. Deuda Pública	10,214,819	83,258,338	9,363,093	60,651,479	134,634,720	23,640,378
3. Total del Resultado de Egresos (3=1+2)	**19,433,932,926**	**21,462,902,129**	**23,168,692,178**	**21,475,764,797**	**22,862,079,320**	**24,826,797,419**

CRECER EN GRANDE
CAMPECHE 2015-2021

ANEXO 28, FRACCIÓN V ARTÍCULO 5 LDF. Estudio actuarial de las pensiones de los trabajadores, el cual debe actualizarse cada tres años, incluyendo la población afiliada, la edad promedio, las características de las prestaciones otorgadas por la Ley aplicable, el monto de reservas de pensiones, así como el periodo de suficiencia y el balance actuarial en valor presente

ANEXO 28, FRACCIÓN V ARTÍCULO 5 LDF
GOBIERNO DEL ESTADO DE CAMPECHE
FORMATO 8) INFORME SOBRE ESTUDIOS ACTUARIALES - LDF

	Pensiones y Jubilaciones	Salud	Riesgos de trabajo	Invalidez y vida	Otras prestaciones sociales
Tipo de Sistema					
Prestación laboral o Fondo general para trabajadores del estado o municipio	Fondo	Subrogado IMSS/ISSSTE	Fondo	Fondo	Fondo
Beneficio definido, Contribución definida o Mixto	Beneficio Definido				CENDI y Centro Adulto Mayor
Población afiliada					
Activos	11,665				
Edad máxima	97				
Edad mínima	17				
Edad promedio	43.68				
Pensionados y Jubilados	2,046				
Edad máxima	99				
Edad mínima	42				
Edad promedio	67.1				
Beneficiarios	507				
Promedio de años de servicio (trabajadores activos)	13.39				
Aportación individual al plan de pensión como % del salario	7.00%				
Aportación del ente público al plan de pensión como % del salario	12.00%				
Crecimiento esperado de los pensionados y jubilados (como %)	10.18%				
Crecimiento esperado de los activos (como %)	0.97%				
Edad de Jubilación o Pensión	60				
Esperanza de vida	26.72				
Ingresos del Fondo					
Ingresos Anuales al Fondo de Pensiones					
Nómina anual					
Activos	1,628,532,082				
Pensionados y Jubilados	223,054,717				
Beneficiarios de Pensionados y Jubilados	42,338,976				
Monto mensual por pensión					
Máximo	81,232				
Mínimo	1,645				
Promedio	9,085				
Monto de la reserva	1,016,591,918				
Valor presente de las obligaciones					
Pensiones y Jubilaciones en curso de pago	4,250,478,803				
Generación actual	13,411,302,212				
Generaciones futuras	12,910,696,508				
Valor presente de las contribuciones asociadas a los sueldos futuros de cotización X%					
Generación actual	2,378,523,260				
Generaciones Futuras	5,869,374,002				
Valor presente de aportaciones futuras					
Generación actual	2,193,084,570				
Generaciones futuras	8,831,526,979				
Otros ingresos					
Déficit/superávit actuarial					
Generación actual	-12,073,581,268				
Generaciones futuras	1,790,204,473				
Periodo de suficiencia					
Año de descapitalización	2025				
Tasa de rendimiento	3.50%				
Estudio actuarial					
Año de elaboración del estudio actuarial	2017				
Empresa que elaboró el estudio actuarial	Farell Grupo de Consultoria, SC				

PODER LEGISLATIVO
LXIII LEGISLATURA
CAMPECHE

DECRETO

La LXIII Legislatura del Congreso del Estado de Campeche decreta:

NÚMERO 33

Primero.- Siendo los veintidós días del mes de diciembre del año dos mil dieciocho, se clausura el primer período ordinario de sesiones del primer año de ejercicio constitucional de la LXIII Legislatura del Congreso del Estado de Campeche.

Segundo.- Se clausura la prórroga autorizada mediante decreto número 30.de fecha veinte de diciembre de dos mil dieciocho.

TRANSITORIO.

Único.- Publíquese en el Periódico Oficial del Estado para su vigencia.

Dado en el Salón de Sesiones del Palacio Legislativo, en la ciudad de San Francisco de Campeche, Campeche, a los veintidós días del mes de diciembre del año dos mil dieciocho.

C. María del Carmen Guadalupe Torres Arango, Diputada Presidenta.- C. Leonor Elena Piña Sabido, Diputada Secretaria.- C. Rigoberto Figueroa Ortiz, Diputado Secretario.- Rúbricas.

PODER EJECUTIVO

DECRETO PROMULGATORIO

RAFAEL ALEJANDRO MORENO CÁRDENAS, Gobernador del Estado de Campeche, mediante el presente Decreto, se hace saber a los habitantes del Estado de Campeche:

Que la LXIII Legislatura del H. Congreso del Estado Libre y Soberano de Campeche me ha dirigido el Decreto número **33,** por lo que, en cumplimiento de lo dispuesto por los artículos 48, 49 y 71, fracción XVIII, de la Constitución Política del Estado de Campeche, lo sanciono, mando se imprima, publique y circule para su debida observancia.

Este Decreto es dado en el Palacio de Gobierno del Estado, en San Francisco de Campeche, Municipio y Estado de Campeche, a los veinticuatro días del mes de diciembre del año dos mil dieciocho.

EL GOBERNADOR DEL ESTADO DE CAMPECHE, LIC. RAFAEL ALEJANDRO MORENO CÁRDENAS.- EL SECRETARIO GENERAL DE GOBIERNO, LIC. CARLOS MIGUEL AYSA GONZÁLEZ.- RÚBRICAS