

FISCALÍA ESPECIALIZADA EN COMBATE A LA CORRUPCIÓN DEL ESTADO DE CAMPECHE

Estado Analítico de Ingresos

Del 1 de Enero al 31 de Marzo de 2020

Rubro de Ingresos	Ingreso Modificado (3= 1 + 2)				Diferencia (6= 5 - 1)
	Estimado (1)	Ampliaciones y Reducciones (2)	Devengado (4)	Recaudado (5)	
Impuestos	0	0	0	0	0
Cuotas y Aportaciones de Seguridad Social	0	0	0	0	0
Contribuciones de Mejoras	0	0	0	0	0
Derechos	0	0	0	0	0
Productos	0	0	0	0	0
Aprovechamientos	0	0	0	0	0
Ingresos por Venta de Bienes, Prestación de Servicios y Otros Ingresos	0	0	0	0	0
Participaciones, Aportaciones, Convenios, Incentivos Derivados de la Colaboración Fiscal y Fondos Distintos de Aportaciones	0	0	0	0	0
Transferencias, Asignaciones, Subsidios y Subvenciones, y Pensiones y Jubilaciones	11,364,105	0	2,809,512	2,809,512	-8,554,593
Ingresos Derivados de Financiamientos	0	0	0	0	0
Total	11,364,105	0	2,809,512	2,809,512	-8,554,593
			Ingresos excedentes¹	2,809,512	-8,554,593

Estado Analítico de Ingresos Por Fuente de Financiamiento	Ingreso Modificado (3= 1 + 2)				Diferencia (6= 5 - 1)
	Estimado (1)	Ampliaciones y Reducciones (2)	Devengado (4)	Recaudado (5)	
Ingresos del Poder Ejecutivo Federal o Estatal y de los Municipios	0	0	0	0	0
Impuestos	0	0	0	0	0
Cuotas y Aportaciones de Seguridad Social	0	0	0	0	0
Contribuciones de Mejoras	0	0	0	0	0
Derechos	0	0	0	0	0
Productos	0	0	0	0	0
Aprovechamientos	0	0	0	0	0
Participaciones, Aportaciones, Convenios, Incentivos Derivados de la Colaboración Fiscal y Fondos Distintos de Aportaciones	0	0	0	0	0
Transferencias, Asignaciones, Subsidios y Subvenciones, y Pensiones y Jubilaciones	0	0	0	0	0
Ingresos de los Entes Públicos de los Poderes Legislativo y Judicial, de los Órganos Autónomos y del Sector Parastatal o Paramunicipal, así como de las Empresas Productivas del Estado	0	0	0	0	0
Cuotas y Aportaciones de Seguridad Social	0	0	0	0	0
Productos	0	0	0	0	0
Ingresos por Venta de Bienes, Prestación de Servicios y Otros Ingresos	0	0	0	0	0
Transferencias, Asignaciones, Subsidios y Subvenciones, y Pensiones y Jubilaciones	11,364,105	0	2,809,512	2,809,512	-8,554,593
Ingresos derivados de financiamiento	0	0	0	0	0
Ingresos Derivados de Financiamientos	0	0	0	0	0
Total	11,364,105	0	2,809,512	2,809,512	-8,554,593
			Ingresos excedentes	2,809,512	-8,554,593

DRA. SILVIA GARCÍA MORALES
FISCAL ANTICORRUPCIÓN

MTRA. ROCÍO YAZMIN COCÓN FARFÁN
DIRECTORA COORDINACIÓN ADMINISTRATIVA

FISCALÍA ESPECIALIZADA EN COMBATE A LA CORRUPCIÓN DEL ESTADO DE CAMPECHE
 Estado Analítico del Ejercicio del Presupuesto de Egresos
 Clasificación Administrativa
 Del 1 de Enero al 31 de Marzo de 2020

Concepto	Egresos					Subejercicio 6 = (3 + 4)
	Aprobado 1	Ampliaciones/ (Reducciones) 2	Modificado 3 = (1 + 2)	Devengado 4	Pagado 5	
Sin Ramo/Dependencia	\$11,364,105	\$0	\$11,364,105	\$2,544,939	\$2,250,850	\$8,819,166
Fiscalía Especializada	\$1,777,203	-\$12,950	\$1,764,253	\$356,100	\$310,971	\$1,408,153
C101	\$869,693	\$0	\$869,693	\$177,631	\$154,138	\$692,062
C102	\$4,289,616	\$23,200	\$4,292,816	\$1,075,587	\$958,549	\$3,217,229
C103	\$2,434,114	-\$7,250	\$2,426,864	\$552,141	\$487,357	\$1,874,723
C104	\$529,617	\$0	\$529,617	\$106,260	\$91,991	\$423,357
C105	\$445,804	\$0	\$445,804	\$87,041	\$78,316	\$358,763
C106	\$606,927	-\$3,000	\$603,927	\$114,830	\$102,771	\$489,097
C107	\$431,131	\$0	\$431,131	\$75,347	\$66,757	\$355,784
C108						
Total del Gasto	\$11,364,105	\$0	\$11,364,105	\$2,544,939	\$2,250,850	\$8,819,166


 DRA. SILVIA DEL CARMEN MOGUEL ORTIZ
 FISCAL ANTICORRUPCIÓN



 MTRA. ROCÍO YAMILETCON FARFÁN
 DIRECTORA COORDINACIÓN ADMINISTRATIVA

FISCALÍA ESPECIALIZADA EN COMBATE A LA CORRUPCIÓN DEL ESTADO DE CAMPECHE
 Estado Analítico del Ejercicio del Presupuesto de Egresos
 Clasificación por Objeto del Gasto (Capítulo y Concepto)
 Del 1 de Enero al 31 de Marzo de 2020

Concepto	Egresos Modificados				Subjercicio	
	1 Aprobado	2 Ampliaciones/ (Reducciones)	3 = (1 + 2)	4 Devengado		5 Pagado
Servicios Personales	9,314,105	0	9,314,105	2,021,633	1,727,544	7,292,472
Remuneraciones al Personal de Carácter Permanente	6,011,390	0	6,011,390	1,397,006	1,397,006	4,614,384
Remuneraciones al Personal de Carácter Transitorio	158,964	0	158,964	38,706	38,706	120,258
Remuneraciones Adicionales y Especiales	1,357,754	0	1,357,754	319,610	107,960	1,038,144
Seguridad Social	1,482,623	0	1,482,623	238,799	183,872	1,243,824
Otras Prestaciones Sociales y Económicas	120,254	0	120,254	27,511	0	92,743
Previsiones	0	0	0	0	0	0
Pago de Estímulos a Servidores Públicos	183,120	0	183,120	0	0	183,120
Materiales y Suministros	305,292	0	305,292	24,857	24,857	280,435
Materiales de Administración, Emisión de Documentos y Artículos Oficiales	125,292	0	125,292	16,581	16,581	108,711
Alimentos y Utensilios	60,000	0	60,000	6,221	6,221	53,779
Materiales Primas y Materiales de Producción y Comercialización	0	0	0	0	0	0
Materiales y Artículos de Construcción y de Reparación	0	0	0	0	0	0
Productos Químicos, Farmacéuticos y de Laboratorio	40,000	0	40,000	1,730	1,730	38,270
Combustibles, Lubricantes y Aditivos	40,000	0	40,000	0	0	40,000
Vestuario, Blancos, Prendas de Protección y Artículos Deportivos	0	0	0	0	0	0
Materiales y Suministros Para Seguridad	0	0	0	0	0	0
Herramientas, Refacciones y Accesorios Menores	40,000	0	40,000	325	325	39,675
Servicios Generales	1,444,708	0	1,444,708	225,249	225,249	1,219,459
Servicios Básicos	185,000	0	185,000	15,886	15,886	169,114
Servicios de Arrendamiento	564,000	0	564,000	119,459	119,459	444,541
Servicios Profesionales, Científicos, Técnicos y Otros Servicios	168,514	0	168,514	25,817	25,817	142,697
Servicios Financieros, Bancarios y Comerciales	45,006	0	45,006	2,317	2,317	42,689
Servicios de Instalación, Reparación, Mantenimiento y Conservación	30,000	3,000	33,000	13,660	13,660	19,340
Servicios de Comunicación Social y Publicidad	15,000	-3,000	15,000	13	13	14,987
Servicios de Traslado y Viáticos	160,000	0	160,000	1,574	1,574	155,426
Servicios Oficiales	40,000	0	40,000	2,900	2,900	37,100
Otros Servicios Generales	237,188	0	237,188	43,623	43,623	193,565
Transferencias, Asignaciones, Subsidios y Otras Ayudas	0	0	0	0	0	0
Transferencias Internas y Asignaciones al Sector Público	0	0	0	0	0	0
Transferencias al Resto del Sector Público	0	0	0	0	0	0
Subsidios y Subvenciones	0	0	0	0	0	0
Ayudas Sociales	0	0	0	0	0	0
Pensiones y Jubilaciones	0	0	0	0	0	0
Transferencias a Fideicomisos, Mandatos y Otros Analogos	0	0	0	0	0	0
Transferencias a la Seguridad Social	0	0	0	0	0	0
Donativos	0	0	0	0	0	0
Transferencias al Exterior	0	0	0	0	0	0
Bienes Muebles, Inmuebles e Intangibles	300,000	0	300,000	273,200	273,200	26,800
Mobiliario y Equipo de Administración	50,000	-23,200	26,800	0	0	26,800
Mobiliario y Equipo Educativo y Recreativo	0	0	0	0	0	0
Equipo e Instrumental Médico y de Laboratorio	0	0	0	0	0	0
Vehículos y Equipo de Transporte	250,000	23,200	273,200	273,200	273,200	0
Equipo de Defensa y Seguridad	0	0	0	0	0	0
Maquinaria, Otros Equipos y Herramientas	0	0	0	0	0	0
Activos Biológicos	0	0	0	0	0	0
Bienes Inmuebles	0	0	0	0	0	0
Activos Intangibles	0	0	0	0	0	0
Inversión Pública	0	0	0	0	0	0
Obra Pública en Bienes de Dominio Público	0	0	0	0	0	0
Obra Pública en Bienes Propios	0	0	0	0	0	0
Proyectos Productivos y Acciones de Fomento	0	0	0	0	0	0

FISCALÍA ESPECIALIZADA EN COMBATE A LA CORRUPCIÓN DEL ESTADO DE CAMPECHE
Estado Analítico del Ejercicio del Presupuesto de Egresos
Clasificación por Objeto del Gasto (Capítulo y Concepto)
Del 1 de Enero al 31 de Marzo de 2020


Concepto	Egresos					Subejercicio
	Aprobado	Ampliaciones/ (Reducciones)	Modificado	Devengado	Pagado	
	1	2	3 = (1 + 2)	4	5	6 = (3 - 4)
Inversiones Financieras y Otras Provisiones						
Inversiones Para el Fomento de Actividades Productivas	0	0	0	0	0	0
Acciones y Participaciones de Capital	0	0	0	0	0	0
Compra de Títulos y Valores	0	0	0	0	0	0
Concesión de Préstamos	0	0	0	0	0	0
Inversiones en Fideicomisos, Mandatos y Otros Análogos	0	0	0	0	0	0
Otras Inversiones Financieras	0	0	0	0	0	0
Provisiones para Contingencias y Otras Erogaciones Especiales	0	0	0	0	0	0
Participaciones y Aportaciones						
Participaciones	0	0	0	0	0	0
Aportaciones	0	0	0	0	0	0
Convenios	0	0	0	0	0	0
Deuda Pública						
Amortización de la Deuda Pública	0	0	0	0	0	0
Intereses de la Deuda Pública	0	0	0	0	0	0
Comisiones de la Deuda Pública	0	0	0	0	0	0
Gastos de la Deuda Pública	0	0	0	0	0	0
Costo por Coberturas	0	0	0	0	0	0
Apoyos Financieros	0	0	0	0	0	0
Adeudos de Ejercicios Fiscales Anteriores (Adeñas)	0	0	0	0	0	0
Total del Gasto	11,364,105	0	11,364,105	2,544,939	2,250,850	8,819,166



 DRA. SILVIA DEL CARMEN MOGUEL ORTIZ
 FISCAL ANTICORRUPCIÓN


 MTRA. ROCÍO AZUJINCOCON FARFÁN
 DIRECTORA COORDINACIÓN ADMINISTRATIVA

FISCALÍA ESPECIALIZADA EN COMBATE A LA CORRUPCIÓN DEL ESTADO DE CAMPECHE
 Estado Analítico del Ejercicio del Presupuesto de Egresos
 Clasificación Económica (por Tipo de Gasto)
 Del 1 de Enero al 31 de Marzo de 2020

Concepto	Egresos					Subejercicio 6 = (3 - 4)
	Aprobado	Ampliaciones/ (Reducciones)	Modificado	Devengado	Pagado	
	1	2	3 = (1 + 2)	4	5	
Gasto Corriente	11,037,782	26,323	11,064,105	2,271,739	1,977,650	8,792,366
Gasto de Capital	326,323	-26,323	300,000	273,200	273,200	26,800
Amortización de la Deuda y Disminución de Pasivos	0	0	0	0	0	0
Pensiones y Jubilaciones	0	0	0	0	0	0
Participaciones	0	0	0	0	0	0
Total del Gasto	11,364,105	0	11,364,105	2,544,939	2,250,850	8,819,166


 DRA. SILVIA DEL CARMEN MOGUEL ORTIZ
 FISCAL ANTICORRUPCIÓN


 MTRA. ROCÍO YALÍN COCÓN FARFÁN
 DIRECTORA COORDINACIÓN ADMINISTRATIVA

FISCALÍA ESPECIALIZADA EN COMBATE A LA CORRUPCIÓN DEL ESTADO DE CAMPECHE
 Estado Analítico del Ejercicio del Presupuesto de Egresos
 Clasificación Funcional (Finalidad y Función)
 Del 1 de Enero al 31 de Marzo de 2020

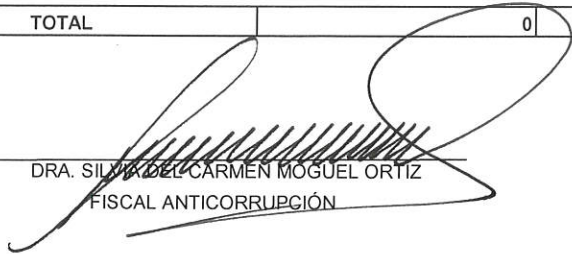
Concepto	Egresos					Subejercicio 6 = (3 - 4)
	Aprobado	Ampliaciones/ (Reducciones)	Modificado	Devengado	Pagado	
	1	2	3 = (1 + 2)	4	5	
Gobierno	11,364,105	0	11,364,105	2,544,939	2,250,850	8,819,166
Legislación			0			0
Justicia	11,364,105	0	11,364,105	2,544,939	2,250,850	8,819,166
Coordinación de la Política de Gobierno			0			0
Relaciones Exteriores			0			0
Asuntos Financieros y Hacendarios			0			0
Seguridad Nacional			0			0
Asuntos de Orden Público y de Seguridad Interior			0			0
Otros Servicios Generales			0			0
Desarrollo Social	0	0	0	0	0	0
Protección Ambiental			0			0
Vivienda y Servicios a la Comunidad			0			0
Salud			0			0
Recreación, Cultura y Otras Manifestaciones Sociales			0			0
Educación			0			0
Protección Social			0			0
Otros Asuntos Sociales			0			0
Desarrollo Económico	0	0	0	0	0	0
Asuntos Económicos, Comerciales y Laborales en General			0			0
Agropecuaria, Silvicultura, Pesca y Caza			0			0
Combustibles y Energía			0			0
Minería, Manufacturas y Construcción			0			0
Transporte			0			0
Comunicaciones			0			0
Turismo			0			0
Ciencia, Tecnología e Innovación			0			0
Otras Industrias y Otros Asuntos Económicos			0			0
Otras no Clasificadas en Funciones Anteriores	0	0	0	0	0	0
Transacciones de la Deuda Pública / Costo Financiero de la Deuda			0			0
Transferencias, Participaciones y Aportaciones entre Diferentes Niveles y Ordenes de Gobierno			0			0
Sanseamiento del Sistema Financiero			0			0
Adeudos de Ejercicios Fiscales Anteriores			0			0
Total del Gasto	11,364,105	0	11,364,105	2,544,939	2,250,850	8,819,166

DRA. SILVIA DEL CARMEN MOGUEL ORTIZ
 FISCAL ANTICORRUPCIÓN

MTRA. ROCÍO YAMIN COCÓN FARFÁN
 DIRECTORA COORDINACIÓN ADMINISTRATIVA

FISCALÍA ESPECIALIZADA EN COMBATE A LA CORRUPCIÓN DEL ESTADO DE CAMPECHE
Endeudamiento Neto
Del 1 de Enero al 31 de Marzo de 2020

Identificación de Crédito o Instrumento	Contratación/Colocación	Amortización	Endeudamiento Neto
	A	B	C = A - B
Creditos Bancarios			
			0
			0
			0
			0
			0
			0
			0
			0
			0
Total Créditos Bancarios	0	0	0
Otros Instrumentos de Deuda			
			0
			0
			0
			0
			0
			0
			0
			0
			0
Total Otros Instrumentos de Deuda	0	0	0
TOTAL	0	0	0


 DRA. SILVIA DEL CARMEN MOGUEL ORTIZ
 FISCAL ANTICORRUPCIÓN

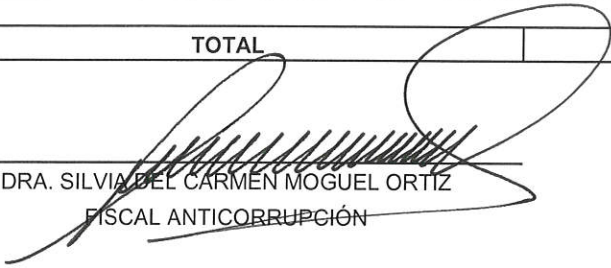

 MTRA. ROCÍO YAZMIN COCÓN FARFÁN
 DIRECTORA COORDINACIÓN ADMINISTRATIVA

FISCALÍA ESPECIALIZADA EN COMBATE A LA CORRUPCIÓN DEL ESTADO DE CAMPECHE
Intereses de la Deuda
Del 1 de Enero al 31 de Marzo de 2020

Identificación de Crédito o Instrumento	Devengado	Pagado
Créditos Bancarios		
Total de intereses de Créditos Bancarios	0	0

Otros Instrumentos de Deuda		
Total de intereses de Otros Instrumentos de Deuda	0	0

TOTAL	0	0
--------------	----------	----------


 DRA. SILVIA DEL CARMEN MOGUEL ORTIZ
 FISCAL ANTICORRUPCIÓN


 MTRA. ROCÍO YAZMÍN COCÓN FARFÁN
 DIRECTORA COORDINACIÓN ADMINISTRATIVA

FISCALÍA ESPECIALIZADA EN COMBATE A LA CORRUPCIÓN DEL ESTADO DE CAMPECHE
Indicadores de Postura Fiscal
Del 1 de Enero al 31 de Marzo de 2020

Concepto	Estimado	Devengado	Pagado ³
I. Ingresos Presupuestarios (I=1+2)	11,364,105	2,809,512	2,809,512
1. Ingresos del Gobierno de la Entidad Federativa ¹	11,364,105	2,809,512	2,809,512
2. Ingresos del Sector Paraestatal ¹	0	0	0
II. Egresos Presupuestarios (II=3+4)	11,364,105	2,544,939	2,250,850
3. Egresos del Gobierno de la Entidad Federativa ²	11,364,105	2,544,939	2,250,850
4. Egresos del Sector Paraestatal ²	0	0	0
III. Balance Presupuestario (Superávit o Déficit) (III = I - II)	0	264,573	558,662

Concepto	Estimado	Devengado	Pagado ³
III. Balance presupuestario (Superávit o Déficit)	0	264,573	558,662
IV. Intereses, Comisiones y Gastos de la Deuda	0	0	0
V. Balance Primario (Superávit o Déficit) (V= III - IV)	0	264,573	558,662

Concepto	Estimado	Devengado	Pagado ³
A. Financiamiento	0	0	0
B. Amortización de la deuda	0	0	0
C. Endeudamiento ó desendeudamiento (C = A - B)	0	0	0

1. Los Ingresos que se presentan son los ingresos presupuestarios totales sin incluir los ingresos por financiamientos. Los Ingresos del Gobierno de la Entidad Federativa corresponden a los del Poder Ejecutivo, Legislativo Judicial y Autónomos

2. Los egresos que se presentan son los egresos presupuestarios totales sin incluir los egresos por amortización. Los egresos del Gobierno de la Entidad Federativa corresponden a los del Poder Ejecutivo, Legislativo, Judicial y Órganos Autónomos

3. Para Ingresos se reportan los ingresos recaudados; para egresos se reportan los egresos pagados


 DRA. SILVIA DEL CARMEN MOGUEL ORTIZ
 FISCAL ANTICORRUPCIÓN


 MTRA. ROCÍO YÁZMIN COCÓN FARFÁN
 DIRECTORA COORDINACIÓN
 ADMINISTRATIVA