

FISCALIA ESPECIALIZADA EN COMBATE A LA CORRUPCIÓN DEL ESTADO DE CAMPECHE
 Estado Analítico de Ingresos
 Del 1 de Enero al 30 de Junio de 2020

Rubro de Ingresos	Estimado	Ampliaciones y Reducciones	Ingreso Modificado	Devengado	Recaudado	Diferencia
	(1)	(2)	(3= 1 + 2)	(4)	(5)	(6= 5 - 1)
Impuestos	0	0	0	0	0	0
Cuotas y Aportaciones de Seguridad Social	0	0	0	0	0	0
Contribuciones de Mejoras	0	0	0	0	0	0
Derechos	0	0	0	0	0	0
Productos	0	0	0	0	0	0
Aprovechamientos	0	0	0	0	0	0
Ingresos por Venta de Bienes, Prestación de Servicios y Otros Ingresos	0	0	0	0	0	0
Participaciones, Aportaciones, Convenios, Incentivos Derivados de la Colaboración Fiscal y Fondos Distintos de Aportaciones	0	0	0	0	0	0
Transferencias, Asignaciones, Subsidios y Subvenciones, y Pensiones y Jubilaciones	11,364,105	-176,272	11,187,833	5,382,672	5,382,672	-5,981,433
Ingresos Derivados de Financiamientos	0	0	0	0	0	0
Total	11,364,105	-176,272	11,187,833	5,382,672	5,382,672	-5,981,433
				Ingresos excedentes*		

Estado Analítico de Ingresos Por Fuente de Financiamiento	Estimado	Ampliaciones y Reducciones	Ingreso Modificado	Devengado	Recaudado	Diferencia
	(1)	(2)	(3= 1 + 2)	(4)	(5)	(6= 5 - 1)
Ingresos del Poder Ejecutivo Federal o Estatal y de los Municipios	0	0	0	0	0	0
Impuestos	0	0	0	0	0	0
Cuotas y Aportaciones de Seguridad Social	0	0	0	0	0	0
Contribuciones de Mejoras	0	0	0	0	0	0
Derechos	0	0	0	0	0	0
Productos	0	0	0	0	0	0
Aprovechamientos	0	0	0	0	0	0
Participaciones, Aportaciones, Convenios, Incentivos Derivados de la Colaboración Fiscal y Fondos Distintos de Aportaciones	0	0	0	0	0	0
Transferencias, Asignaciones, Subsidios y Subvenciones, y Pensiones y Jubilaciones	0	0	0	0	0	0
Ingresos de los Entes Públicos de los Poderes Legislativo y Judicial, de los Organos Autónomos y del Sector Parastatal o Paramunicipal, así como de las Empresas Productoras del Estado	0	0	0	0	0	0
Cuotas y Aportaciones de Seguridad Social	0	0	0	0	0	0
Productos	0	0	0	0	0	0
Ingresos por Venta de Bienes, Prestación de Servicios y Otros Ingresos	0	0	0	0	0	0
Transferencias, Asignaciones, Subsidios y Subvenciones, y Pensiones y Jubilaciones	11,364,105	-176,272	11,187,833	5,382,672	5,382,672	-5,981,433
Ingresos derivados de financiamiento	0	0	0	0	0	0
Ingresos Derivados de Financiamientos	0	0	0	0	0	0
Total	11,364,105	-176,272	11,187,833	5,382,672	5,382,672	-5,981,433
				Ingresos excedentes		

DRA. 
 FISCAL ANTICORRUPCIÓN

MTRA. 
 DIRECTORA COORDINACIÓN ADMINISTRATIVA

FISCALÍA ESPECIALIZADA EN COMBATE A LA CORRUPCIÓN DEL ESTADO DE CAMPECHE
 Estado Analítico del Ejercicio del Presupuesto de Egresos
 Clasificación Administrativa
 Del 1 de Enero al 30 de Junio de 2020

Concepto	Egresos				Subejercicio
	Aprobado 1	Ampliaciones/ (Reducciones) 2	Modificado 3 = (1 + 2)	Devengado 4	
Sin Ramo/Dependencia	\$11,364,105	-\$176,272	\$11,187,833	\$5,044,919	\$4,404,810
Fiscalía Especializada	\$1,777,203	-\$39,396	\$1,737,807	\$730,363	\$632,250
Organo Interno de Control	\$869,693	-\$23,869	\$845,824	\$369,696	\$318,965
Vice Fiscalía Especializada	\$4,269,616	-\$12,403	\$4,257,213	\$2,020,513	\$1,764,448
Coordinación Administrativa	\$2,434,114	-\$10,530	\$2,423,584	\$1,137,545	\$996,896
Unidad de Transparencia	\$529,617	-\$17,389	\$512,228	\$217,998	\$187,232
Unidad de Capacitación	\$445,804	-\$20,680	\$425,224	\$173,271	\$154,311
Unidad de Tecnologías de Información	\$606,927	-\$28,296	\$578,631	\$237,203	\$210,780
Unidad de Derechos Humanos	\$431,131	-\$23,810	\$407,321	\$158,332	\$139,928
Total del Gasto	\$11,364,105	-\$176,272	\$11,187,833	\$5,044,919	\$4,404,810
					6 = (3 - 4)
					\$6,142,914
					\$1,007,444
					\$476,128
					\$2,236,701
					\$1,286,039
					\$294,231
					\$251,954
					\$341,428
					\$246,989

DRA. SILVIA SERRÁN MOGUEL ORTIZ
 FISCAL ANTI-CORRUPCIÓN

MTRA. ROCÍO ZUMICÓN FARFÁN
 DIRECTORA COORDINACIÓN ADMINISTRATIVA

FISCALÍA ESPECIALIZADA EN COMBATE A LA CORRUPCIÓN DEL ESTADO DE CAMPECHE

Estado Analítico del Ejercicio del Presupuesto de Egresos
Clasificación por Objeto del Gasto (Capítulo y Concepto)
Del 1 de Enero al 30 de Junio de 2020

Concepto	Egresos				Pagado	Subejercicio
	Aprobado	Ampliaciones/ (Reducciones)	Modificado	Devengado		
	1	2	3 = (1 + 2)	4	5	6 = (3 - 4)
Servicios Personales	9,314,105	0	9,314,105	4,252,058	3,611,949	5,062,047
Remuneraciones al Personal de Carácter Permanente	6,011,390	0	6,011,390	2,872,698	2,872,698	3,138,692
Remuneraciones al Personal de Carácter Transitorio	158,964	0	158,964	78,147	78,147	80,817
Remuneraciones Adicionales y Especiales	1,357,754	0	1,357,754	638,212	220,162	719,542
Seguridad Social	1,482,623	0	1,482,623	596,604	431,571	886,019
Otras Prestaciones Sociales y Económicas	120,254	0	120,254	57,025	0	63,229
Provisiones	0	0	0	0	0	0
Pago de Estímulos a Servidores Públicos	183,120	0	183,120	9,371	9,371	173,749
Materiales y Suministros	305,292	-74,097	231,195	62,866	62,866	168,329
Materiales de Administración, Emisión de Documentos y Artículos Oficiales	125,292	-44,593	80,699	43,599	43,599	37,100
Alimentos y Utensilios	60,000	-24,890	35,110	6,359	6,359	28,751
Materias Primas y Materiales de Producción y Comercialización	0	0	0	0	0	0
Materiales y Artículos de Construcción y de Reparación	0	0	0	0	0	0
Productos Químicos, Farmacéuticos y de Laboratorio	0	0	0	0	0	0
Combustibles, Lubricantes y Aditivos	40,000	0	40,000	1,830	1,830	38,170
Vestuario, Blancos, Prendas de Protección y Artículos Deportivos	40,000	10,753	50,753	10,753	10,753	40,000
Materiales y Suministros Para Seguridad	0	0	0	0	0	0
Herramientas, Refacciones y Accesorios Menores	40,000	-15,367	24,633	325	325	24,308
Servicios Generales	1,444,708	-102,175	1,342,533	456,795	456,795	885,738
Servicios Básicos	185,000	-1,400	183,600	43,374	43,374	140,226
Servicios de Arrendamiento	564,000	0	564,000	234,265	234,265	329,735
Servicios Profesionales, Científicos, Técnicos y Otros Servicios	168,514	-24,787	143,727	39,737	39,737	103,990
Servicios Financieros, Bancarios y Comerciales	45,006	-2,409	42,597	12,584	12,584	30,013
Servicios de Instalación, Reparación, Mantenimiento y Conservación	30,000	6,008	36,008	32,694	32,694	3,314
Servicios de Comunicación Social y Publicidad	15,000	-5,496	9,504	13	13	9,491
Servicios de Traslado y Viáticos	160,000	-62,421	97,579	1,574	1,574	96,005
Servicios Oficiales	40,000	-11,670	28,330	2,900	2,900	25,430
Otros Servicios Generales	237,188	0	237,188	89,655	89,655	147,533
Transferencias, Asignaciones, Subsidios y Otras Ayudas	0	0	0	0	0	0
Transferencias Internas y Asignaciones al Sector Público	0	0	0	0	0	0
Transferencias al Resto del Sector Público	0	0	0	0	0	0
Subsidios y Subvenciones	0	0	0	0	0	0
Ayudas Sociales	0	0	0	0	0	0
Pensiones y Jubilaciones	0	0	0	0	0	0
Transferencias a Fideicomisos, Mandatos y Otros Análogos	0	0	0	0	0	0
Transferencias a la Seguridad Social	0	0	0	0	0	0
Donativos	0	0	0	0	0	0
Transferencias al Exterior	0	0	0	0	0	0
Bienes Muebles, Inmuebles e Intangibles	300,000	0	300,000	273,200	273,200	26,800
Mobiliario y Equipo de Administración	50,000	-23,200	26,800	0	0	26,800
Mobiliario y Equipo Educativo y Recreativo	0	0	0	0	0	0
Equipo e Instrumental Médico y de Laboratorio	0	0	0	0	0	0
Vehículos y Equipo de Transporte	250,000	23,200	273,200	273,200	273,200	0
Equipo de Defensa y Seguridad	0	0	0	0	0	0
Maquinaria, Otros Equipos y Herramientas	0	0	0	0	0	0
Activos Biológicos	0	0	0	0	0	0
Bienes Inmuebles	0	0	0	0	0	0

FISCALÍA ESPECIALIZADA EN COMBATE A LA CORRUPCIÓN DEL ESTADO DE CAMPECHE
 Estado Analítico del Ejercicio del Presupuesto de Egresos
 Clasificación por Objeto del Gasto (Capítulo y Concepto)
 Del 1 de Enero al 30 de Junio de 2020

Concepto	Egresos				Subterficio
	Aprobado 1	Ampliaciones/ (Reducciones) 2	Modificado 3 = (1 + 2)	Devengado 4	
Activos Intangibles	0	0	0	0	0
Inversión Pública	0	0	0	0	0
Obra Pública en Bienes de Dominio Público	0	0	0	0	0
Obra Pública en Bienes Propios	0	0	0	0	0
Proyectos Productivos y Acciones de Fomento	0	0	0	0	0
Inversiones Financieras y Otras Provisiones	0	0	0	0	0
Inversiones Para el Fomento de Actividades Productivas	0	0	0	0	0
Acciones y Participaciones de Capital	0	0	0	0	0
Compra de Títulos y Valores	0	0	0	0	0
Concesión de Préstamos	0	0	0	0	0
Inversiones en Fideicomisos, Mandatos y Otros Análogos	0	0	0	0	0
Otras Inversiones Financieras	0	0	0	0	0
Provisiones para Contingencias y Otras Erogaciones Especiales	0	0	0	0	0
Participaciones y Aportaciones	0	0	0	0	0
Participaciones	0	0	0	0	0
Aportaciones	0	0	0	0	0
Convenios	0	0	0	0	0
Deuda Pública	0	0	0	0	0
Amortización de la Deuda Pública	0	0	0	0	0
Intereses de la Deuda Pública	0	0	0	0	0
Comisiones de la Deuda Pública	0	0	0	0	0
Gastos de la Deuda Pública	0	0	0	0	0
Costo por Coberturas	0	0	0	0	0
Apoyos Financieros	0	0	0	0	0
Adeudos de Ejercicios Fiscales Anteriores (Adeñas)	0	0	0	0	0
Total del Gasto	11,364,105	-176,272	11,187,833	5,044,919	4,404,810
					6,142,914


DR. SARA DEL CARMEN MOGUEL ORTIZ
 FISCAL ANTICORRUPCIÓN

MTRA. ROCÍO YAZMIN LUCÓN FARFÁN
 DIRECTORA COORDINACIÓN ADMINISTRATIVA

FISCALÍA ESPECIALIZADA EN COMBATE A LA CORRUPCIÓN DEL ESTADO DE CAMPECHE
 Estado Analítico del Ejercicio del Presupuesto de Egresos
 Clasificación Económica (por Tipo de Gasto)
 Del 1 de Enero al 30 de Junio de 2020


Concepto	Egresos					Subejercicio 6 = (3 - 4)
	Aprobado	Ampliaciones/ (Reducciones)	Modificado	Devengado	Pagado	
	1	2	3 = (1 + 2)	4	5	
Gasto Corriente	11,037,782	-149,949	10,887,833	4,771,719	4,131,610	6,116,114
Gasto de Capital	326,323	-26,323	300,000	273,200	273,200	26,800
Amortización de la Deuda y Disminución de Pasivos	0	0	0	0	0	0
Pensiones y Jubilaciones	0	0	0	0	0	0
Participaciones	0	0	0	0	0	0
Total del Gasto	11,364,105	-176,272	11,187,833	5,044,919	4,404,810	6,142,914



 Dra. SELMA DEL CARMEN MOGUEL ORTIZ
 FISCAL ANTICORRUPCIÓN


 MTRA. ROCÍO YAZMIN COCÓN FARFÁN
 DIRECTORA COORDINACIÓN ADMINISTRATIVA

FISCALÍA ESPECIALIZADA EN COMBATE A LA CORRUPCIÓN DEL ESTADO DE CAMPECHE
 Estado Analtico del Ejercicio del Presupuesto de Egresos
 Clasificación Funcional (Finalidad y Función)
 Del 1 de Enero al 30 de Junio de 2020

Concepto	Egresos					Subejercicio 6 = (3 - 4)
	Aprobado	Ampliaciones/ (Reducciones)	Modificado	Devengado	Pagado	
	1	2	3 = (1 + 2)	4	5	
Gobierno	11,384,105	-176,272	11,187,833	5,044,919	4,404,810	6,142,914
Legislación			0			0
Justicia	11,384,105	-176,272	11,187,833	5,044,919	4,404,810	6,142,914
Coordinación de la Política de Gobierno			0			0
Relaciones Exteriores			0			0
Asuntos Financieros y Hacendarios			0			0
Seguridad Nacional			0			0
Asuntos de Orden Público y de Seguridad Interior			0			0
Otros Servicios Generales			0			0
Desarrollo Social	0	0	0	0	0	0
Protección Ambiental			0			0
Vivienda y Servicios a la Comunidad			0			0
Salud			0			0
Recreación, Cultura y Otras Manifestaciones Sociales			0			0
Educación			0			0
Protección Social			0			0
Otros Asuntos Sociales			0			0
Desarrollo Económico	0	0	0	0	0	0
Asuntos Económicos, Comerciales y Laborales en General			0			0
Agropecuaria, Silvicultura, Pesca y Caza			0			0
Combustibles y Energía			0			0
Minería, Manufacturas y Construcción			0			0
Transporte			0			0
Comunicaciones			0			0
Turismo			0			0
Ciencia, Tecnología e Innovación			0			0
Otras Industrias y Otros Asuntos Económicos			0			0
Otras no Clasificadas en Funciones Anteriores	0	0	0	0	0	0
Transacciones de la Deuda Pública / Costo Financiero de la Deuda			0			0
Transferencias, Participaciones y Aportaciones entre Diferentes Niveles y Ordenes de Gobierno			0			0
Saneamiento del Sistema Financiero			0			0
Adeudos de Ejercicios Fiscales Anteriores			0			0
Total del Gasto	11,384,105	-176,272	11,187,833	5,044,919	4,404,810	6,142,914


 DRA. SILVIA DEL CARMEN RODRÍGUEZ ORTIZ
 FISCAL ANTICORRUPCIÓN



 MTRA. ROCÍO YAZMIN COCÓN FARFÁN
 DIRECTORA COORDINACIÓN ADMINISTRATIVA

FISCALÍA ESPECIALIZADA EN COMBATE A LA CORRUPCIÓN DEL ESTADO DE CAMPECHE
Endeudamiento Neto
Del 1 de Enero al 30 de Junio de 2020

Identificación de Crédito o Instrumento	Contratación/Colocación	Amortización	Endeudamiento Neto
	A	B	C = A - B
Creditos Bancarios			
			0
			0
			0
			0
			0
			0
			0
			0
			0
			0
Total Créditos Bancarios	0	0	0

Otros Instrumentos de Deuda			
			0
			0
			0
			0
			0
			0
			0
			0
			0
			0
			0
Total Otros Instrumentos de Deuda	0	0	0

TOTAL	0	0	0
--------------	----------	----------	----------


 DRA. SILVIA DEL CARMEN MOGUEL ORTIZ
 FISCAL ANTICORRUPCIÓN


 MTRA. ROCÍO YAZMIN COCÓN FARFÁN
 DIRECTORA COORDINACIÓN ADMINISTRATIVA

FISCALÍA ESPECIALIZADA EN COMBATE A LA CORRUPCIÓN DEL ESTADO DE CAMPECHE
Intereses de la Deuda
Del 1 de Enero al 30 de Junio de 2020

Identificación de Crédito o Instrumento	Devengado	Pagado
Créditos Bancarios		
Total de intereses de Créditos Bancarios	0	0

Otros Instrumentos de Deuda		
Total de intereses de Otros Instrumentos de Deuda	0	0

TOTAL	0	0
--------------	----------	----------

DRA. SILVIA DEL CARMEN MOGUEL ORTIZ
FISCAL ANTICORRUPCIÓN

MTRA. ROCÍO YAZMÍN COCÓN FARFÀN
DIRECTORA COORDINACIÓN ADMINISTRATIVA

FISCALÍA ESPECIALIZADA EN COMBATE A LA CORRUPCIÓN DEL ESTADO DE CAMPECHE
Indicadores de Postura Fiscal
Del 1 de Enero al 30 de Junio de 2020

Concepto	Estimado	Devengado	Pagado ³
I. Ingresos Presupuestarios (I=1+2)	11,364,105	5,382,672	5,382,672
1. Ingresos del Gobierno de la Entidad Federativa ¹	11,364,105	5,382,672	5,382,672
2. Ingresos del Sector Paraestatal ¹	0	0	0
II. Egresos Presupuestarios (II=3+4)	11,364,105	5,044,919	4,404,810
3. Egresos del Gobierno de la Entidad Federativa ²	11,364,105	5,044,919	4,404,810
4. Egresos del Sector Paraestatal ²	0	0	0
III. Balance Presupuestario (Superávit o Déficit) (III = I - II)	0	337,753	977,862

Concepto	Estimado	Devengado	Pagado ³
III. Balance presupuestario (Superávit o Déficit)	0	337,753	977,862
IV. Intereses, Comisiones y Gastos de la Deuda	0	0	0
V. Balance Primario (Superávit o Déficit) (V= III - IV)	0	337,753	977,862

Concepto	Estimado	Devengado	Pagado ³
A. Financiamiento	0	0	0
B. Amortización de la deuda	0	0	0
C. Endeudamiento ó desendeudamiento (C = A - B)	0	0	0

1. Los Ingresos que se presentan son los ingresos presupuestarios totales sin incluir los ingresos por financiamientos. Los Ingresos del Gobierno de la Entidad Federativa corresponden a los del Poder Ejecutivo, Legislativo Judicial y Autónomos

2. Los egresos que se presentan son los egresos presupuestarios totales sin incluir los egresos por amortización. Los egresos del Gobierno de la Entidad Federativa corresponden a los del Poder Ejecutivo, Legislativo, Judicial y Órganos Autónomos

3. Para Ingresos se reportan los ingresos recaudados; para egresos se reportan los egresos pagados


 DRA. SILVIA DEL CARMEN MOGUEL ORTIZ
 FISCAL ANTICORRUPCIÓN


 MTRA. ROCÍO YAZMÍN COCÓN FARFÁN
 DIRECTORA COORDINACIÓN ADMINISTRATIVA