

FISCALÍA ESPECIALIZADA EN COMBATE A LA CORRUPCIÓN DEL ESTADO DE CAMPECHE

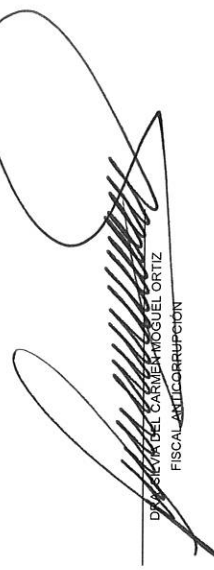
Estado Analítico de Ingresos

Del 1 de Enero al 31 de Marzo de 2021

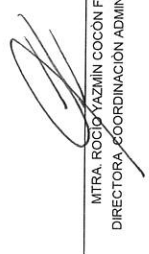
Rubro de Ingresos	Ingreso Modificado				Diferencia
	Estimado (1)	Ampliaciones y Reducciones (2)	Devengado (4)	Recaudado (5)	
Impuestos	0	0	0	0	0
Cuotas y Aportaciones de Seguridad Social	0	0	0	0	0
Contribuciones de Mejoras	0	0	0	0	0
Derechos	0	0	0	0	0
Productos	0	0	0	0	0
Aprovechamientos	0	0	0	0	0
Ingresos por Venta de Bienes, Prestación de Servicios y Otros Ingresos	0	0	0	0	0
Participaciones, Aportaciones, Convenios, Incentivos Derivados de la Colaboración Fiscal y Fondos Distintos de Aportaciones	0	0	0	0	0
Transferencias, Asignaciones, Subsidios y Subvenciones, y Pensiones y Jubilaciones	10,959,518	0	2,507,899	2,507,899	-8,451,619
Ingresos Derivados de Financiamientos	0	0	0	0	0
Total	10,959,518	0	2,507,899	2,507,899	-8,451,619
			Ingresos excedentes ¹		

Estado Analítico de Ingresos Por Fuente de Financiamiento	Ingreso Modificado				Diferencia
	Estimado (1)	Ampliaciones y Reducciones (2)	Devengado (4)	Recaudado (5)	
Ingresos del Poder Ejecutivo Federal o Estatal y de los Municipios					
Impuestos	0	0	0	0	0
Cuotas y Aportaciones de Seguridad Social	0	0	0	0	0
Contribuciones de Mejoras	0	0	0	0	0
Derechos	0	0	0	0	0
Productos	0	0	0	0	0
Aprovechamientos	0	0	0	0	0
Participaciones, Aportaciones, Convenios, Incentivos Derivados de la Colaboración Fiscal y Fondos Distintos de Aportaciones	0	0	0	0	0
Transferencias, Asignaciones, Subsidios y Subvenciones, y Pensiones y Jubilaciones	0	0	0	0	0
Ingresos de los Entes Públicos de los Poderes Legislativo y Judicial, de los Orígenes Autónomos y del Sector Paraestatal o Paramunicipal, así como de las Empresas Productivas del Estado					
Cuotas y Aportaciones de Seguridad Social	0	0	0	0	0
Productos	0	0	0	0	0
Ingresos por Venta de Bienes, Prestación de Servicios y Otros Ingresos	0	0	0	0	0
Transferencias, Asignaciones, Subsidios y Subvenciones, y Pensiones y Jubilaciones	10,959,518	0	2,507,899	2,507,899	-8,451,619
Ingresos derivados de financiamiento					
Ingresos Derivados de Financiamientos	0	0	0	0	0
Total	10,959,518	0	2,507,899	2,507,899	-8,451,619
			Ingresos excedentes		

Bajo protesta de decir verdad declaramos que los Estados Financieros y sus Notas Suplementarias son razonablemente correctos y responsabilidad del emisor



DIANA DEL CARMEN ROGUEL ORTIZ
FISCALÍA ANTICORRUPCIÓN



MTRA. ROCÍO YAZMIN COCON FARFÁN
DIRECTORA COORDINACIÓN ADMINISTRATIVA

FISCALÍA ESPECIALIZADA EN COMBATE A LA CORRUPCIÓN DEL ESTADO DE CAMPECHE

Estado Analítico del Ejercicio del Presupuesto de Egresos

Clasificación Administrativa

Del 1 de Enero al 31 de Marzo de 2021

Concepto	Egresos					Subejercicio
	Aprobado 1	Ampliaciones/ (Reducciones) 2	Modificado 3 = (1 + 2)	Devengado 4	Pagado 5	
Sin Ramo/Dependencia	\$10,959,518	\$0	\$10,959,518	\$2,375,845	\$2,077,689	\$8,583,673
Fiscalía Especializada	\$1,876,759	-\$6,500	\$1,870,259	\$371,402	\$324,302	\$1,498,857
Órgano Interno de Control	\$780,216	-\$3,000	\$777,216	\$174,104	\$150,666	\$603,112
Vice Fiscalía Especializada	\$4,251,881	\$11,600	\$4,263,481	\$928,060	\$805,970	\$3,335,421
Coordinación Administrativa	\$2,441,511	\$5,900	\$2,447,411	\$565,676	\$501,361	\$1,881,735
Unidad de Transparencia	\$431,518	-\$3,200	\$428,318	\$91,056	\$79,665	\$337,262
Unidad de Capacitación	\$334,577	-\$200	\$334,377	\$68,348	\$60,243	\$266,029
Unidad de Tecnologías de Información	\$502,361	-\$3,700	\$498,661	\$107,440	\$93,829	\$391,221
Unidad de Derechos Humanos	\$340,695	-\$900	\$339,795	\$69,760	\$61,654	\$270,035
Total del Gasto	\$10,959,518	\$0	\$10,959,518	\$2,375,845	\$2,077,689	\$8,583,673

Debajo protesta de decir verdad declaramos que los Estados Financieros y sus Notas son razonablemente correctos y responsabilidad del emisor.

DRA.  FISCAL ANTICORRUPCIÓN

MIRA ROSA YAZMIN COCÓN FARFÁN
DIRECTORA COORDINACIÓN ADMINISTRATIVA

FISCALÍA ESPECIALIZADA EN COMBATE A LA CORRUPCIÓN DEL ESTADO DE CAMPECHE

Estado Analítico del Ejercicio del Presupuesto de Egresos

Clasificación por Objeto del Gasto (Capítulo y Concepto)

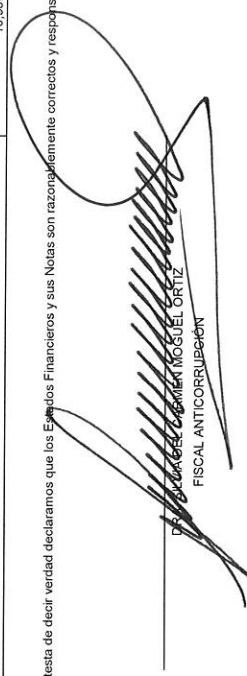
Del 1 de Enero al 31 de Marzo de 2021

Concepto	Egresos		Devenido	Pagado	Subejercicio
	Aprobado	Modificado			
	1	3 = (1 + 2)	4	5	6 = (3 - 4)
	Ampliaciones/ (Reducciones)	2			
Servicios Personales					
Remuneraciones al Personal de Carácter Permanente		9,314,105	2,090,574	1,792,418	7,223,531
Remuneraciones al Personal de Carácter Transitorio		6,011,382	1,443,834	1,443,834	4,567,548
Remuneraciones Adicionales y Especiales		158,972	39,441	39,441	119,531
Seguridad Social		1,357,754	327,514	112,559	1,030,240
Otras Prestaciones Sociales y Económicas		1,482,623	250,925	196,221	1,231,698
Provisiones		120,254	28,858	362	91,396
Pago de Estímulos a Servidores Públicos		0	0	0	0
Materiales y Suministros					
Materiales de Administración, Emisión de Documentos y Artículos Oficiales		183,120	0	0	183,120
Alimentos y Utensilios		200,705	30,374	30,374	170,331
Materiales Primas y Materiales de Producción y Comercialización		75,000	21,022	21,022	53,978
Materiales y Artículos de Construcción y de Reparación		30,000	3,352	3,352	26,648
Productos Químicos, Farmacéuticos y de Laboratorio		0	0	0	0
Combustibles, Lubricantes y Aditivos		0	0	0	0
Vestuario, Blancos, Prendas de Protección y Artículos Deportivos		57,705	0	0	57,705
Materiales y Suministros Para Seguridad		0	0	0	0
Herramientas, Refacciones y Accesorios Menores		0	0	0	0
Servicios Generales					
Servicios Básicos		38,000	1,000	1,000	37,000
Servicios de Arrendamiento		1,444,708	1,428,608	238,798	1,185,810
Servicios Profesionales, Científicos, Técnicos y Otros Servicios		179,000	11,360	11,360	167,640
Servicios Financieros, Bancarios y Comerciales		576,000	568,000	124,515	443,485
Servicios de Instalación, Reparación, Mantenimiento y Conservación		163,118	147,118	28,929	118,189
Servicios de Comunicación Social y Publicidad		39,230	2,107	2,107	37,123
Servicios de Traslado y Viáticos		45,000	52,900	20,982	31,918
Servicios Oficiales		5,000	5,000	0	5,000
Otros Servicios Generales		200,000	200,000	4,273	195,727
Transferencias, Asignaciones, Subsidios y Otras Ayudas					
Transferencias Internas y Asignaciones al Sector Público		237,360	46,631	46,631	190,729
Transferencias al Resto del Sector Público		0	0	0	0
Subsidios y Subvenciones		0	0	0	0
Ayudas Sociales		0	0	0	0
Pensiones y Jubilaciones		0	0	0	0
Transferencias a Fideicomisos, Mandatos y Otros Análogos		0	0	0	0
Transferencias a la Seguridad Social		0	0	0	0
Donativos		0	0	0	0
Transferencias al Exterior		0	0	0	0
Bienes Muebles, Inmuebles e Intangibles					
Mobiliario y Equipo de Administración		16,100	16,100	16,100	0
Mobiliario y Equipo Educativo y Recreativo		0	0	0	0
Equipo e Instrumental Médico y de Laboratorio		0	0	0	0
Vehículos y Equipo de Transporte		0	0	0	0
Equipo de Defensa y Seguridad		0	0	0	0
Máquinaria, Otros Equipos y Herramientas		0	0	0	0
Activos Biológicos		16,100	16,100	16,100	0
Bienes Inmuebles		0	0	0	0
Activos Intangibles		0	0	0	0

FISCALÍA ESPECIALIZADA EN COMBATE A LA CORRUPCIÓN DEL ESTADO DE CAMPECHE
Estado Analítico del Ejercicio del Presupuesto de Egresos
Clasificación por Objeto del Gasto (Capítulo y Concepto)
Del 1 de Enero al 31 de Marzo de 2021

Concepto	Egresos					Subejercicio 6 = (3 + 4)
	Aprobado 1	Ampliaciones/ (Reducciones) 2	Modificado 3 = (1 + 2)	Devengado 4	Pagado 5	
Inversión Pública	0	0	0	0	0	0
Obra Pública en Bienes de Dominio Público	0	0	0	0	0	0
Obra Pública en Bienes Propios	0	0	0	0	0	0
Proyectos Productivos y Acciones de Fomento	0	0	0	0	0	0
Inversiones Financieras y Otras Provisiones	0	0	0	0	0	0
Inversiones Para el Fomento de Actividades Productivas	0	0	0	0	0	0
Acciones y Participaciones de Capital	0	0	0	0	0	0
Compra de Títulos y Valores	0	0	0	0	0	0
Concesión de Préstamos	0	0	0	0	0	0
Inversiones en Fideicomisos, Mandatos y Otros Análogos	0	0	0	0	0	0
Otras Inversiones Financieras	0	0	0	0	0	0
Provisiones para Contingencias y Otras Erogaciones Especiales	0	0	0	0	0	0
Participaciones y Aportaciones	0	0	0	0	0	0
Participaciones	0	0	0	0	0	0
Aportaciones	0	0	0	0	0	0
Convenios	0	0	0	0	0	0
Deuda Pública	0	0	0	0	0	0
Amortización de la Deuda Pública	0	0	0	0	0	0
Intereses de la Deuda Pública	0	0	0	0	0	0
Comisiones de la Deuda Pública	0	0	0	0	0	0
Gastos de la Deuda Pública	0	0	0	0	0	0
Costo por Coberturas	0	0	0	0	0	0
Apoyos Financieros	0	0	0	0	0	0
Adeudos de Ejercicios Fiscales Anteriores (Adefas)	0	0	0	0	0	0
Total del Gasto	10,959,518	0	10,959,518	2,375,845	2,077,689	8,583,673

Bajo protesta de decir verdad declaramos que los Egresos Financieros y sus Notas son razonablemente correctos y responsabilidad del emisor



DANIEL CERVANTES
 FISCAL ANTICORRUPCIÓN


MIRA ROCÍO YAMIN COCÓN FARFÁN
 DIRECTORA COORDINACIÓN ADMINISTRATIVA

FISCALÍA ESPECIALIZADA EN COMBATE A LA CORRUPCIÓN DEL ESTADO DE CAMPECHE
 Estado Analítico del Ejercicio del Presupuesto de Egresos
 Clasificación Económica (por Tipo de Gasto)
 Del 1 de Enero al 31 de Marzo de 2021

Concepto	Egresos					Subejercicio 6 = (3 - 4)
	Aprobado	Ampliaciones/ (Reducciones)	Modificado	Devengado	Pagado	
	1	2	3 = (1 + 2)	4	5	
Gasto Corriente	10,959,518	-16,100	10,943,418	2,359,745	2,061,589	8,583,673
Gasto de Capital	0	16,100	16,100	16,100	16,100	0
Amortización de la Deuda y Disminución de Pasivos	0	0	0	0	0	0
Pensiones y Jubilaciones	0	0	0	0	0	0
Participaciones	0	0	0	0	0	0
Total del Gasto	10,959,518	0	10,959,518	2,375,845	2,077,689	8,583,673

Bajo protesta de decir verdad declaramos que los Estados Financieros y sus Notas son razonablemente correctos y responsabilidad del emisor



 PATRICIA DEL CARMEN MOGUEL ORTIZ
 FISCAL ANTICORRUPCIÓN


 MTRA. ROCÍO YAZMÍN COCÓN FARFÁN
 DIRECTORA COORDINACIÓN ADMINISTRATIVA

FISCALÍA ESPECIALIZADA EN COMBATE A LA CORRUPCIÓN DEL ESTADO DE CAMPECHE
 Estado Analítico del Ejercicio del Presupuesto de Egresos
 Clasificación Funcional (Finalidad y Función)
 Del 1 de Enero al 31 de Marzo de 2021

Concepto	Egresos					Subejercicio 6 = (3 - 4)
	Aprobado	Ampliaciones/ (Reducciones)	Modificado	Devengado	Pagado	
	1	2	3 = (1 + 2)	4	5	
Gobierno	10,959,518	0	10,959,518	2,375,845	2,077,689	8,583,673
Legislación			0			0
Justicia	10,959,518	0	10,959,518	2,375,845	2,077,689	8,583,673
Coordinación de la Política de Gobierno			0			0
Relaciones Exteriores			0			0
Asuntos Financieros y Hacendarios			0			0
Seguridad Nacional			0			0
Asuntos de Orden Público y de Seguridad Interior			0			0
Otros Servicios Generales			0			0
Desarrollo Social	0	0	0	0	0	0
Protección Ambiental			0			0
Vivienda y Servicios a la Comunidad			0			0
Salud			0			0
Recreación, Cultura y Otras Manifestaciones Sociales			0			0
Educación			0			0
Protección Social			0			0
Otros Asuntos Sociales			0			0
Desarrollo Económico	0	0	0	0	0	0
Asuntos Económicos, Comerciales y Laborales en General			0			0
Agropecuaria, Silvicultura, Pesca y Caza			0			0
Combustibles y Energía			0			0
Minería, Manufacturas y Construcción			0			0
Transporte			0			0
Comunicaciones			0			0
Turismo			0			0
Ciencia, Tecnología e Innovación			0			0
Otras Industrias y Otros Asuntos Económicos			0			0
Otras no Clasificadas en Funciones Anteriores	0	0	0	0	0	0
Transacciones de la Deuda Pública / Costo Financiero de la Deuda			0			0
Transferencias, Participaciones y Aportaciones entre Diferentes Niveles y Ordenes de Gobierno			0			0
Saneamiento del Sistema Financiero			0			0
Adeudos de Ejercicios Fiscales Anteriores			0			0
Total del Gasto	10,959,518	0	10,959,518	2,375,845	2,077,689	8,583,673

Bajo protesta de decir verdad declaramos que los Estados Financieros y sus Notas son razonablemente correctos y responsabilidad del emisor


 DRA. ROCÍO AZMIN COCÓN FARFÁN
 FISCAL ANTICORRUPCIÓN


 MTRA. ROCÍO AZMIN COCÓN FARFÁN
 DIRECTORA COORDINACIÓN ADMINISTRATIVA

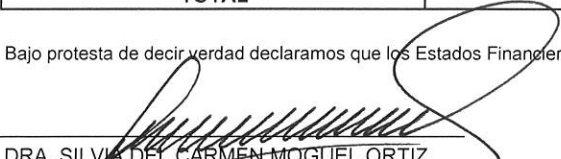
FISCALÍA ESPECIALIZADA EN COMBATE A LA CORRUPCIÓN DEL ESTADO DE CAMPECHE
Endeudamiento Neto
Del 1 de Enero al 31 de Marzo de 2021

Identificación de Crédito o Instrumento	Contratación/Colocación	Amortización	Endeudamiento Neto
	A	B	C = A - B
Créditos Bancarios			
			0
			0
			0
			0
			0
			0
			0
			0
			0
			0
Total Créditos Bancarios	0	0	0

Otros Instrumentos de Deuda			
			0
			0
			0
			0
			0
			0
			0
			0
			0
			0
			0
Total Otros Instrumentos de Deuda	0	0	0

TOTAL	0	0	0
--------------	----------	----------	----------

Bajo protesta de decir verdad declaramos que los Estados Financieros y sus Notas son razonablemente correctos y responsabilidad del emisor


 DRA. SILVIA DEL CARMEN MOGUEL ORTIZ
 FISCAL ANTICORRUPCIÓN



 MTRA. ROCÍO YAZMIN COCÓN FARFÁN
 DIRECTORA COORDINACIÓN ADMINISTRATIVA

FISCALÍA ESPECIALIZADA EN COMBATE A LA CORRUPCIÓN DEL ESTADO DE CAMPECHE
Intereses de la Deuda
Del 1 de Enero al 31 de Marzo de 2021

Identificación de Crédito o Instrumento	Devengado	Pagado
Créditos Bancarios		
Total de intereses de Créditos Bancarios	0	0

Otros Instrumentos de Deuda		
Total de intereses de Otros Instrumentos de Deuda	0	0

TOTAL	0	0
--------------	----------	----------


 DRA. SILVIA DEL CARMEN MOGUEL ORTIZ
 FISCAL ANTICORRUPCIÓN


 MTRA. ROCÍO VAZMIN COCÓN FARFÁN
 DIRECTORA COORDINACIÓN ADMINISTRATIVA

FISCALÍA ESPECIALIZADA EN COMBATE A LA CORRUPCIÓN DEL ESTADO DE CAMPECHE
Flujo de Fondos
Del 1 de Enero al 31 de Marzo de 2021

Concepto	Estimado	Devengado	Pagado ³
I. Ingresos Presupuestarios (I=1+2)	10,959,518	2,507,899	2,507,899
1. Ingresos del Gobierno de la Entidad Federativa ¹	10,959,518	2,507,899	2,507,899
2. Ingresos del Sector Paraestatal ¹	0	0	0
II. Egresos Presupuestarios (II=3+4)	10,959,518	2,375,845	2,077,689
3. Egresos del Gobierno de la Entidad Federativa ²	10,959,518	2,375,845	2,077,689
4. Egresos del Sector Paraestatal ²	0	0	0
III. Balance Presupuestario (Superávit o Déficit) (III = I - II)	0	132,054	430,210

Concepto	Estimado	Devengado	Pagado ³
III. Balance presupuestario (Superávit o Déficit)	0	132,054	430,210
IV. Intereses, Comisiones y Gastos de la Deuda	0	0	0
V. Balance Primario (Superávit o Déficit) (V= III - IV)	0	132,054	430,210


Concepto	Estimado	Devengado	Pagado ³
A. Financiamiento	0	0	0
B. Amortización de la deuda	0	0	0
C. Endeudamiento ó desendeudamiento (C = A - B)	0	0	0

1. Los Ingresos que se presentan son los ingresos presupuestarios totales sin incluir los ingresos por financiamientos. Los Ingresos del Gobierno de la Entidad Federativa corresponden a los del Poder Ejecutivo, Legislativo Judicial y Autónomos

2. Los egresos que se presentan son los egresos presupuestarios totales sin incluir los egresos por amortización. Los egresos del Gobierno de la Entidad Federativa corresponden a los del Poder Ejecutivo, Legislativo, Judicial y Órganos Autónomos

3. Para Ingresos se reportan los ingresos recaudados; para egresos se reportan los egresos pagados


 DRA. SILVIA DEL CARMEN MOGUEL ORTIZ
 FISCAL ANTICORRUPCIÓN


 MTRA. ROCÍO YAZMÍN COCÓN FARFÁN
 DIRECTORA COORDINACIÓN ADMINISTRATIVA