

FISCALÍA ESPECIALIZADA EN COMBATE A LA CORRUPCIÓN DEL ESTADO DE CAMPECHE

Estado Analítico de Ingresos

Del 1 de Enero al 30 de Junio de 2021

Rubro de Ingresos	Ingreso				Diferencia (6= 5 - 1)
	Estimado (1)	Ampliaciones y Reducciones (2)	Modificado (3= 1 + 2)	Devengado (4)	
Impuestos	0	0	0	0	0
Cuotas y Aportaciones de Seguridad Social	0	0	0	0	0
Contribuciones de Mejoras	0	0	0	0	0
Derechos	0	0	0	0	0
Productos	0	0	0	0	0
Aprovechamientos	0	0	0	0	0
Ingresos por Venta de Bienes, Prestación de Servicios y Otros Ingresos	0	0	0	0	0
Participaciones, Aportaciones, Convenios, Incentivos Derivados de la Colaboración Fiscal y Fondos Distintos de Aportaciones	0	0	0	0	0
Transferencias, Asignaciones, Subsidios y Subvenciones, y Pensiones y Jubilaciones	10,959,518	0	10,959,518	5,028,467	5,028,467
Ingresos Derivados de Financiamientos	0	0	0	0	0
Total	10,959,518	0	10,959,518	5,028,467	5,028,467
			Ingresos excedentes ¹		-5,931,051

Rubro de Ingresos	Ingreso				Diferencia (6= 5 - 1)
	Estimado (1)	Ampliaciones y Reducciones (2)	Modificado (3= 1 + 2)	Devengado (4)	
Estado Analítico de Ingresos Por Fuente de Financiamiento					
Ingresos del Poder Ejecutivo Federal o Estatal y de los Municipios					
Impuestos	0	0	0	0	0
Cuotas y Aportaciones de Seguridad Social	0	0	0	0	0
Contribuciones de Mejoras	0	0	0	0	0
Derechos	0	0	0	0	0
Productos	0	0	0	0	0
Aprovechamientos	0	0	0	0	0
Participaciones, Aportaciones, Convenios, Incentivos Derivados de la Colaboración Fiscal y Fondos Distintos de Aportaciones	0	0	0	0	0
Transferencias, Asignaciones, Subsidios y Subvenciones, y Pensiones y Jubilaciones	0	0	0	0	0
Ingresos de los Entes Públicos de los Poderes Legislativo y Judicial, de los Órganos Autónomos y del Sector Paraestatal o Paramunicipal, así como de las Empresas Productivas del Estado					
Cuotas y Aportaciones de Seguridad Social	0	0	0	0	0
Productos	0	0	0	0	0
Ingresos por Venta de Bienes, Prestación de Servicios y Otros Ingresos	0	0	0	0	0
Transferencias, Asignaciones, Subsidios y Subvenciones, y Pensiones y Jubilaciones	10,959,518	0	10,959,518	5,028,467	5,028,467
Ingresos derivados de financiamiento					
Ingresos Derivados de Financiamientos	0	0	0	0	0
Total	10,959,518	0	10,959,518	5,028,467	5,028,467
			Ingresos excedentes		-5,931,051

Bajo protesta de decir verdad declaramos que los Estados Financieros y sus Notas son razonablemente correctos y responsabilidad del emisor



FISCAL ANTICORRUPCIÓN

MTRA. ROSARIO MARTÍNEZ FARFÁN
DIRECTORA COORDINACIÓN ADMINISTRATIVA

FISCALÍA ESPECIALIZADA EN COMBATE A LA CORRUPCIÓN DEL ESTADO DE CAMPECHE
 Estado Analítico del Ejercicio del Presupuesto de Egresos
 Clasificación Administrativa
 Del 1 de Enero al 30 de Junio de 2021

Concepto	Egresos			Devengado	Pagado	Subjercicio
	Aprobado 1	Ampliaciones/ (Reducciones) 2	Modificado 3 = (1 + 2)			
Sin Ramo/Dependencia	\$10,959,518	\$0	\$10,959,518	\$4,941,990	\$4,285,719	\$6,017,528
Fiscalía Especializada	\$1,876,759	-\$19,650	\$1,857,209	\$768,583	\$659,152	\$1,088,626
Órgano Interno de Control	\$780,216	-\$9,790	\$770,426	\$358,082	\$306,724	\$412,344
Vice Fiscalía Especializada	\$4,251,881	\$26,710	\$4,278,591	\$1,945,081	\$1,679,116	\$2,333,510
Coordinación Administrativa	\$2,441,511	\$46,795	\$2,488,306	\$1,176,225	\$1,036,509	\$1,312,081
Unidad de Transparencia	\$431,518	-\$13,870	\$417,648	\$188,300	\$163,359	\$229,348
Unidad de Capacitación	\$334,577	-\$10,490	\$324,087	\$141,049	\$123,469	\$183,038
Unidad de Tecnologías de Información	\$502,361	-\$13,990	\$488,371	\$220,189	\$190,490	\$268,182
Unidad de Derechos Humanos	\$340,695	-\$5,815	\$334,880	\$144,481	\$126,900	\$190,399
Total del Gasto	\$10,959,518	\$0	\$10,959,518	\$4,941,990	\$4,285,719	\$6,017,528

Bajo protesta de decir verdad declaramos que los Estados Financieros y sus Notas son razonablemente correctos y responsabilizamos del emisor

DRA. 
 FISCAL ANTI-CORRUPCIÓN


 MTRA. ROCÍO PAZMIN-GOCÓN FARFÁN
 DIRECTORA COORDINACIÓN ADMINISTRATIVA


FISCALÍA ESPECIALIZADA EN COMBATE A LA CORRUPCIÓN DEL ESTADO DE CAMPECHE
Estado Analítico del Ejercicio del Presupuesto de Egresos
Clasificación por Objeto del Gasto (Capítulo y Concepto)
Del 1 de Enero al 30 de Junio de 2021

Concepto	Egresos			Subejercicio	
	Aprobado 1	Ampliaciones/ (Reducciones) 2	Modificado 3 = (1 + 2)		Devengado 4
					6 = (3 - 4)
Servicios Personales					
Remuneraciones al Personal de Carácter Permanente	9,314,105	0	9,314,105	4,327,736	4,986,369
Remuneraciones al Personal de Carácter Transitorio	6,011,382	0	6,011,382	2,914,564	3,096,818
Remuneraciones Adicionales y Especiales	158,972	0	158,972	78,882	80,090
Seguridad Social	1,357,754	0	1,357,754	657,008	700,746
Otras Prestaciones Sociales y Económicas	1,482,623	0	1,482,623	609,314	873,309
Provisiones	120,254	0	120,254	58,282	61,972
Pago de Estímulos a Servidores Públicos	0	0	0	0	0
Materiales y Suministros					
Materiales de Administración, Emisión de Documentos y Artículos Oficiales	183,120	0	183,120	9,686	173,434
Alimentos y Utensilios	200,705	-3,599	197,106	99,997	137,109
Materias Primas y Materiales de Producción y Comercialización	75,000	-3,599	71,401	30,687	40,714
Materiales y Artículos de Construcción y de Reparación	30,000	0	30,000	8,163	21,837
Productos Químicos, Farmacéuticos y de Laboratorio	0	0	0	0	0
Combustibles, Lubricantes y Aditivos	0	0	0	0	0
Vestuario, Blancos, Prendas de Protección y Artículos Deportivos	0	0	0	0	0
Materiales y Suministros Para Seguridad	57,705	8,250	65,955	8,250	0
Herramientas, Refacciones y Accesorios Menores	0	0	0	10,000	47,705
Servicios Generales					
Servicios Básicos	38,000	-8,250	29,750	2,896	26,854
Servicios de Arrendamiento	1,444,708	-36,980	1,407,728	513,678	894,050
Servicios Profesionales, Científicos, Técnicos y Otros Servicios	179,000	0	179,000	47,166	131,834
Servicios Financieros, Bancarios y Comerciales	576,000	-8,000	568,000	250,233	317,767
Servicios de Instalación, Reparación, Mantenimiento y Conservación	163,118	-16,000	147,118	53,589	93,529
Servicios de Comunicación Social y Publicidad	39,230	-6,700	32,530	12,580	19,950
Servicios de Traslado y Viáticos	45,000	40,045	85,045	48,529	36,516
Servicios Oficiales	5,000	-46,325	5,000	0	5,000
Otros Servicios Generales	200,000	0	200,000	8,842	144,833
Transferencias, Asignaciones, Subsidios y Otras Ayudas					
Transferencias Internas y Asignaciones al Sector Público	237,360	0	237,360	92,740	144,620
Transferencias al Resto del Sector Público	0	0	0	0	0
Subsidios y Subvenciones	0	0	0	0	0
Ayudas Sociales	0	0	0	0	0
Pensiones y Jubilaciones	0	0	0	0	0
Transferencias a Fideicomisos, Mandatos y Otros Análogos	0	0	0	0	0
Transferencias a la Seguridad Social	0	0	0	0	0
Donativos	0	0	0	0	0
Transferencias al Exterior	0	0	0	0	0
Bienes Muebles, Inmuebles e Intangibles					
Mobiliario y Equipo de Administración	0	40,579	40,579	40,579	0
Mobiliario y Equipo Educativo y Recreativo	0	24,479	24,479	24,479	0
Equipo e Instrumental Médico y de Laboratorio	0	0	0	0	0
Vehículos y Equipo de Transporte	0	0	0	0	0
Equipo de Defensa y Seguridad	0	0	0	0	0
Maquinaria, Otros Equipos y Herramientas	0	0	0	0	0
Activos Biológicos	0	16,100	16,100	16,100	0
Bienes Inmuebles	0	0	0	0	0
Activos Intangibles	0	0	0	0	0
Inversión Pública					
Obra Pública en Bienes de Dominio Público	0	0	0	0	0
Obra Pública en Bienes Propios	0	0	0	0	0
Proyectos Productivos y Acciones de Fomento	0	0	0	0	0

FISCALÍA ESPECIALIZADA EN COMBATE A LA CORRUPCIÓN DEL ESTADO DE CAMPECHE
 Estado Analítico del Ejercicio del Presupuesto de Egresos
 Clasificación por Objeto del Gasto (Capítulo y Concepto)
 Del 1 de Enero al 30 de Junio de 2021

Concepto	Egresos					Subejercicio
	Aprobado 1	Ampliaciones/ (Reducciones) 2	Modificado 3 = (1 + 2)	Devengado 4	Pagado 5	
Inversiones Financieras y Otras Provisiones	0	0	0	0	0	0
Inversiones Para el Fomento de Actividades Productivas	0	0	0	0	0	0
Acciones y Participaciones de Capital	0	0	0	0	0	0
Compra de Títulos y Valores	0	0	0	0	0	0
Concesión de Préstamos	0	0	0	0	0	0
Inversiones en Fideicomisos, Mandatos y Otros Análogos	0	0	0	0	0	0
Otras Inversiones Financieras	0	0	0	0	0	0
Provisiones para Contingencias y Otras Erogaciones Especiales	0	0	0	0	0	0
Participaciones y Aportaciones	0	0	0	0	0	0
Participaciones	0	0	0	0	0	0
Aportaciones	0	0	0	0	0	0
Convenios	0	0	0	0	0	0
Deuda Pública	0	0	0	0	0	0
Amortización de la Deuda Pública	0	0	0	0	0	0
Intereses de la Deuda Pública	0	0	0	0	0	0
Comisiones de la Deuda Pública	0	0	0	0	0	0
Gastos de la Deuda Pública	0	0	0	0	0	0
Costo por Coberturas	0	0	0	0	0	0
Apoyos Financieros	0	0	0	0	0	0
Adeudos de Ejercicios Fiscales Anteriores (Adeñas)	0	0	0	0	0	0
Total del Gasto	10,959,518	0	10,959,518	4,941,990	4,285,719	6,017,528

Bajo protesta de decir verdad declaramos que los Estados Financieros y sus Notas son razonablemente correctos y responsabilidad del emisor



 Dra. LUCÍA DEL CARMEN MOGUEL ORTIZ
 FISCAL ANTI-CORRUPCIÓN


 MTRA. ROCÍO YÁÑEZ LUGO FARFÁN
 DIRECTORA COORDINACIÓN ADMINISTRATIVA

FISCALÍA ESPECIALIZADA EN COMBATE A LA CORRUPCIÓN DEL ESTADO DE CAMPECHE
 Estado Analítico del Ejercicio del Presupuesto de Egresos
 Clasificación Económica (por Tipo de Gasto)
 Del 1 de Enero al 30 de Junio de 2021

Concepto	Egresos					Subejercicio 6 = (3 - 4)
	Aprobado	Ampliaciones/ (Reducciones)	Modificado	Devengado	Pagado	
	1	2	3 = (1 + 2)	4	5	
Gasto Corriente	10,959,518	-40,579	10,918,939	4,901,411	4,245,140	6,017,528
Gasto de Capital	0	40,579	40,579	40,579	40,579	0
Amortización de la Deuda y Disminución de Pasivos	0	0	0	0	0	0
Pensiones y Jubilaciones	0	0	0	0	0	0
Participaciones	0	0	0	0	0	0
Total del Gasto	10,959,518	0	10,959,518	4,941,990	4,285,719	6,017,528

Bajo protesta de decir verdad declaramos que los Estados Financieros y sus Notas son razonablemente correctos y responsabilidad del emisor



 DRA. SILVIA DEL CARMEN MOGUEL ORTIZ
 FISCAL ANTICORRUPCIÓN




 MTRA. ROCÍO YEZMIN COCÓN FARFÁN
 DIRECTORA COORDINACIÓN ADMINISTRATIVA

FISCALÍA ESPECIALIZADA EN COMBATE A LA CORRUPCIÓN DEL ESTADO DE CAMPECHE
 Estado Analítico del Ejercicio del Presupuesto de Egresos
 Clasificación Funcional (Finalidad y Función)
 Del 1 de Enero al 30 de Junio de 2021

Concepto	Egresos					Subejercicio 6 = (3 - 4)
	Aprobado	Ampliaciones/ Reducciones	Modificado	Devengado	Pagado	
	1	2	3 = (1 + 2)	4	5	
Gobierno	10,959,518	0	10,959,518	4,941,990	4,285,719	6,017,528
Legislación			0			0
Justicia	10,959,518	0	10,959,518	4,941,990	4,285,719	6,017,528
Coordinación de la Política de Gobierno			0			0
Relaciones Exteriores			0			0
Asuntos Financieros y Hacendarios			0			0
Seguridad Nacional			0			0
Asuntos de Orden Público y de Seguridad Interior			0			0
Otros Servicios Generales			0			0
Desarrollo Social	0	0	0	0	0	0
Protección Ambiental			0			0
Vivienda y Servicios a la Comunidad			0			0
Salud			0			0
Recreación, Cultura y Otras Manifestaciones Sociales			0			0
Educación			0			0
Protección Social			0			0
Otros Asuntos Sociales			0			0
Desarrollo Económico	0	0	0	0	0	0
Asuntos Económicos, Comerciales y Laborales en General			0			0
Agropecuaria, Silvicultura, Pesca y Caza			0			0
Combustibles y Energía			0			0
Minería, Manufacturas y Construcción			0			0
Transporte			0			0
Comunicaciones			0			0
Turismo			0			0
Ciencia, Tecnología e Innovación			0			0
Otras Industrias y Otros Asuntos Económicos			0			0
Otras no Clasificadas en Funciones Anteriores	0	0	0	0	0	0
Transacciones de la Deuda Pública / Costo Financiero de la Deuda			0			0
Transferencias, Participaciones y Aportaciones entre Diferentes Niveles y Ordenes de Gobierno			0			0
Saneamiento del Sistema Financiero			0			0
Adeudos de Ejercicios Fiscales Anteriores			0			0
Total del Gasto	10,959,518	0	10,959,518	4,941,990	4,285,719	6,017,528

Bajo protesta de decir verdad declaramos que los Estados Financieros y sus Notas son razonablemente correctos y responsabilidad del emisor.


 Dra. ROCÍO YAZMÍN COCÓN FARFÁN
 FISCAL ANTICORRUPCIÓN


 MTRA. ROCÍO YAZMÍN COCÓN FARFÁN
 DIRECTORA COORDINACIÓN ADMINISTRATIVA

FISCALÍA ESPECIALIZADA EN COMBATE A LA CORRUPCIÓN DEL ESTADO DE CAMPECHE
Endeudamiento Neto
Del 1 de Enero al 30 de Junio de 2021

Identificación de Crédito o Instrumento	Contratación/Colocación	Amortización	Endeudamiento Neto
	A	B	C = A - B
Creditos Bancarios			
			0
			0
			0
			0
			0
			0
			0
			0
			0
			0
Total Créditos Bancarios	0	0	0

Otros Instrumentos de Deuda			
			0
			0
			0
			0
			0
			0
			0
			0
			0
			0
Total Otros Instrumentos de Deuda	0	0	0

TOTAL	0	0	0
--------------	----------	----------	----------

Bajo protesta de decir verdad declaramos que los Estados Financieros y sus Notas son razonablemente correctos y responsabilidad del emisor


 DRA. SILVIA DEL CARMEN MOGUEL ORTIZ
 FISCAL ANTICORRUPCIÓN


 MTRA. ROCÍO YAZMIN COCÓN FARFÁN
 DIRECTORA COORDINACIÓN ADMINISTRATIVA

FISCALÍA ESPECIALIZADA EN COMBATE A LA CORRUPCIÓN DEL ESTADO DE CAMPECHE
Intereses de la Deuda
Del 1 de Enero al 30 de Junio de 2021

Identificación de Crédito o Instrumento	Devengado	Pagado
Créditos Bancarios		
Total de intereses de Créditos Bancarios	0	0

Otros Instrumentos de Deuda		
Total de intereses de Otros Instrumentos de Deuda	0	0

TOTAL	0	0
--------------	----------	----------

Bajo protesta de decir verdad declaramos que los Estados Financieros y sus Notas son razonablemente correctos y responsabilidad del emisor



 DRA. SILVIA DEL CARMEN MOGUEL ORTIZ
 FISCAL ANTICORRUPCIÓN



 MTRA. ROCÍO YAZMÍN COCÓN FARFÁN
 DIRECTORA COORDINACIÓN ADMINISTRATIVA

FISCALÍA ESPECIALIZADA EN COMBATE A LA CORRUPCIÓN DEL ESTADO DE CAMPECHE

Flujo de Fondos

Del 1 de Enero al 30 de Junio de 2021

Concepto	Estimado	Devengado	Pagado ³
I. Ingresos Presupuestarios (I=1+2)	10,959,518	5,028,467	5,028,467
1. Ingresos del Gobierno de la Entidad Federativa ¹	10,959,518	5,028,467	5,028,467
2. Ingresos del Sector Paraestatal ¹	0	0	0
II. Egresos Presupuestarios (II=3+4)	10,959,518	4,941,990	4,285,719
3. Egresos del Gobierno de la Entidad Federativa ²	10,959,518	4,941,990	4,285,719
4. Egresos del Sector Paraestatal ²	0	0	0
III. Balance Presupuestario (Superávit o Déficit) (III = I - II)	0	86,477	742,748

Concepto	Estimado	Devengado	Pagado ³
III. Balance presupuestario (Superávit o Déficit)	0	86,477	742,748
IV. Intereses, Comisiones y Gastos de la Deuda	0	0	0
V. Balance Primario (Superávit o Déficit) (V= III - IV)	0	86,477	742,748


Concepto	Estimado	Devengado	Pagado ³
A. Financiamiento	0	0	0
B. Amortización de la deuda	0	0	0
C. Endeudamiento ó desendeudamiento (C = A - B)	0	0	0

1. Los Ingresos que se presentan son los ingresos presupuestarios totales sin incluir los ingresos por financiamientos. Los Ingresos del Gobierno de la Entidad Federativa corresponden a los del Poder Ejecutivo, Legislativo Judicial y Autónomos

2. Los egresos que se presentan son los egresos presupuestarios totales sin incluir los egresos por amortización. Los egresos del Gobierno de la Entidad Federativa corresponden a los del Poder Ejecutivo, Legislativo, Judicial y Órganos Autónomos

3. Para Ingresos se reportan los ingresos recaudados; para egresos se reportan los egresos pagados


DRA. SILVIA DEL CARMEN MOGUEL ORTIZ
FISCAL ANTICORRUPCIÓN


MTRA. ROCÍO YAZMÍN COCÓN FARFÁN
DIRECTORA COORDINACIÓN ADMINISTRATIVA