

FISCALÍA ESPECIALIZADA EN COMBATE A LA CORRUPCIÓN DEL ESTADO DE CAMPECHE

Estado Analítico de Ingresos

Del 1 de Enero al 30 de Septiembre de 2021

| Rúbro de Ingresos   | Estimado          | Ampliaciones y Reducciones | Ingreso Modificado | Devengado                        | Recaudado        | Diferencia        |
|---|-------------------|----------------------------|--------------------|----------------------------------|------------------|-------------------|
|   | (1)               | (2)                        | (3= 1 + 2)         | (4)                              | (5)              | (6= 6 - 4)        |
| Impuestos   | 0                 | 0                          | 0                  | 0                                | 0                | 0                 |
| Cuotas y Aportaciones de Seguridad Social   | 0                 | 0                          | 0                  | 0                                | 0                | 0                 |
| Contribuciones de Mejoras   | 0                 | 0                          | 0                  | 0                                | 0                | 0                 |
| Derechos  | 0                 | 0                          | 0                  | 0                                | 0                | 0                 |
| Productos   | 0                 | 0                          | 0                  | 0                                | 0                | 0                 |
| Aprovechamientos  | 0                 | 0                          | 0                  | 0                                | 0                | 0                 |
| Ingresos por Venta de Bienes, Prestación de Servicios y Otros Ingresos  | 0                 | 0                          | 0                  | 0                                | 0                | 0                 |
| Participaciones, Aportaciones, Convenios, Incentivos Derivados de la Colaboración Fiscal y Fondos Distintos de Aportaciones | 0                 | 0                          | 0                  | 0                                | 0                | 0                 |
| Transferencias, Asignaciones, Subsidios y Subvenciones, y Pensiones y Jubilaciones  | 10,959,518        | 0                          | 10,959,518         | 7,577,406                        | 7,577,406        | -3,382,112        |
| Ingresos Derivados de Financiamientos   | 0                 | 0                          | 0                  | 0                                | 0                | 0                 |
| <b>Total</b>  | <b>10,959,518</b> | <b>0</b>                   | <b>10,959,518</b>  | <b>7,577,406</b>                 | <b>7,577,406</b> | <b>-3,382,112</b> |
|   |                   |                            |                    | Ingresos excedentes <sup>1</sup> |                  |                   |

| Estado Analítico de Ingresos Por Fuente de Financiamiento  | Estimado          | Ampliaciones y Reducciones | Ingreso Modificado | Devengado           | Recaudado        | Diferencia        |
|--|-------------------|----------------------------|--------------------|---------------------|------------------|-------------------|
|  | (1)               | (2)                        | (3= 1 + 2)         | (4)                 | (5)              | (6= 5 - 4)        |
| Ingresos del Poder Ejecutivo Federal o Estatal y de los Municipios   | 0                 | 0                          | 0                  | 0                   | 0                | 0                 |
| Impuestos  | 0                 | 0                          | 0                  | 0                   | 0                | 0                 |
| Cuotas y Aportaciones de Seguridad Social  | 0                 | 0                          | 0                  | 0                   | 0                | 0                 |
| Contribuciones de Mejoras  | 0                 | 0                          | 0                  | 0                   | 0                | 0                 |
| Derechos   | 0                 | 0                          | 0                  | 0                   | 0                | 0                 |
| Productos  | 0                 | 0                          | 0                  | 0                   | 0                | 0                 |
| Aprovechamientos   | 0                 | 0                          | 0                  | 0                   | 0                | 0                 |
| Participaciones, Aportaciones, Convenios, Incentivos Derivados de la Colaboración Fiscal y Fondos Distintos de Aportaciones  | 0                 | 0                          | 0                  | 0                   | 0                | 0                 |
| Transferencias, Asignaciones, Subsidios y Subvenciones, y Pensiones y Jubilaciones   | 0                 | 0                          | 0                  | 0                   | 0                | 0                 |
| Ingresos de los Entes Públicos de los Poderes Legislativo y Judicial, de los Órganos Autónomos y del Sector Paraestatal o Paramunicipal, así como de las Empresas Productivas del Estado | 0                 | 0                          | 0                  | 0                   | 0                | 0                 |
| Cuotas y Aportaciones de Seguridad Social  | 0                 | 0                          | 0                  | 0                   | 0                | 0                 |
| Productos  | 0                 | 0                          | 0                  | 0                   | 0                | 0                 |
| Ingresos por Venta de Bienes, Prestación de Servicios y Otros Ingresos   | 0                 | 0                          | 0                  | 0                   | 0                | 0                 |
| Transferencias, Asignaciones, Subsidios y Subvenciones, y Pensiones y Jubilaciones   | 10,959,518        | 0                          | 10,959,518         | 7,577,406           | 7,577,406        | -3,382,112        |
| Ingresos derivados de financiamiento   | 0                 | 0                          | 0                  | 0                   | 0                | 0                 |
| Ingresos Derivados de Financiamientos  | 0                 | 0                          | 0                  | 0                   | 0                | 0                 |
| <b>Total</b>   | <b>10,959,518</b> | <b>0</b>                   | <b>10,959,518</b>  | <b>7,577,406</b>    | <b>7,577,406</b> | <b>-3,382,112</b> |
|  |                   |                            |                    | Ingresos excedentes |                  |                   |

DRA.  CARMEN MOGUEC ORTÍZ  
FISCAL ANTI-CORRUPCIÓN

MTRA. ROCÍO MINICIÓN FARFÁN  
DIRECTORA COORDINACIÓN ADMINISTRATIVA

**FISCALIA ESPECIALIZADA EN COMBATE A LA CORRUPCIÓN DEL ESTADO DE CAMPECHE**  
 Estado Analítico del Ejercicio del Presupuesto de Egresos  
 Clasificación Administrativa  
 Del 1 de Enero al 30 de Septiembre de 2021

| Concepto                             | Egresos             |                                     |                           |                    |                    | Subejercicio<br>6 = (3 + 4) |
|--------------------------------------|---------------------|-------------------------------------|---------------------------|--------------------|--------------------|-----------------------------|
|                                      | Aprobado<br>1       | Ampliaciones/<br>(Reducciones)<br>2 | Modificado<br>3 = (1 + 2) | Devenigado<br>4    | Pagado<br>5        |                             |
| <b>Sin Ramo/Dependencia</b>          | <b>\$10,959,518</b> | <b>\$0</b>                          | <b>\$10,959,518</b>       | <b>\$7,431,900</b> | <b>\$6,691,373</b> |                             |
| Fiscalía Especializada               | \$1,876,759         | -\$41,735                           | \$1,835,024               | \$1,153,536        | \$1,025,158        | \$3,527,618                 |
| Órgano Interno de Control            | \$780,216           | -\$16,758                           | \$763,458                 | \$532,750          | \$475,060          | \$681,488                   |
| Vice Fiscalía Especializada          | \$4,251,881         | \$25,710                            | \$4,277,591               | \$2,882,326        | \$2,594,641        | \$230,707                   |
| Coordinación Administrativa          | \$2,441,511         | \$80,954                            | \$2,522,465               | \$1,796,634        | \$1,640,825        | \$1,385,265                 |
| Unidad de Transparencia              | \$431,518           | -\$18,303                           | \$413,215                 | \$283,392          | \$255,335          | \$725,830                   |
| Unidad de Capacitación               | \$334,577           | -\$11,434                           | \$323,143                 | \$212,550          | \$192,704          | \$129,823                   |
| Unidad de Tecnologías de Información | \$502,361           | -\$3,968                            | \$498,393                 | \$343,174          | \$309,956          | \$110,592                   |
| Unidad de Derechos Humanos           | \$340,695           | -\$14,465                           | \$326,230                 | \$217,538          | \$197,691          | \$155,220                   |
| <b>Total del Gasto</b>               | <b>\$10,959,518</b> | <b>\$0</b>                          | <b>\$10,959,518</b>       | <b>\$7,431,900</b> | <b>\$6,691,373</b> | <b>\$3,527,618</b>          |

DRA.  MIRA RUCIO YAZMIN YOCÓN FARFÁN  
 DIRECTORA COORDINACIÓN ADMINISTRATIVA

  
 MIRA RUCIO YAZMIN YOCÓN FARFÁN  
 DIRECTORA COORDINACIÓN ADMINISTRATIVA



FISCALÍA ESPECIALIZADA EN COMBATE A LA CORRUPCIÓN DEL ESTADO DE CAMPECHE

Estado Analítico del Ejercicio del Presupuesto de Egresos


Clasificación por Objeto del Gasto (Capítulo y Concepto)


Del 1 de Enero al 30 de Septiembre de 2021

| Concepto  | Egresos          |                                     |                           |                  |                  | Subejercicio     |
|---|------------------|-------------------------------------|---------------------------|------------------|------------------|------------------|
|   | Aprobado<br>1    | Ampliaciones/<br>(Reducciones)<br>2 | Modificado<br>3 = (1 + 2) | Devengado<br>4   | Pagado<br>5      |                  |
| <b>Servicios Personales</b>   | <b>9,314,105</b> | <b>0</b>                            | <b>9,314,105</b>          | <b>6,468,511</b> | <b>5,727,984</b> | <b>2,845,594</b> |
| Remuneraciones al Personal de Carácter Permanente                         | 6,011,382        | 0                                   | 6,011,382                 | 4,390,256        | 4,390,256        | 1,621,126        |
| Remuneraciones al Personal de Carácter Transitorio                        | 158,972          | 0                                   | 158,972                   | 118,324          | 118,324          | 40,648           |
| Remuneraciones Adicionales y Especiales                                   | 1,357,754        | 0                                   | 1,357,754                 | 987,308          | 368,054          | 370,446          |
| Seguridad Social  | 1,482,623        | 0                                   | 1,482,623                 | 875,142          | 821,303          | 607,481          |
| Otras Prestaciones Sociales y Económicas                                  | 120,254          | 0                                   | 120,254                   | 87,796           | 362              | 32,458           |
| Previsiones   | 0                | 0                                   | 0                         | 0                | 0                | 0                |
| Pago de Estímulos a Servidores Públicos                                   | 183,120          | 0                                   | 183,120                   | 9,686            | 9,686            | 173,434          |
| <b>Materiales y Suministros</b>   | <b>200,705</b>   | <b>-3,599</b>                       | <b>197,106</b>            | <b>101,789</b>   | <b>101,789</b>   | <b>95,317</b>    |
| Materiales de Administración, Emisión de Documentos y Artículos Oficiales | 75,000           | -2,680                              | 72,320                    | 64,963           | 64,963           | 7,357            |
| Alimentos y Utensilios  | 30,000           | 0                                   | 30,000                    | 10,680           | 10,680           | 19,320           |
| Materiales Primas y Materiales de Producción y Comercialización           | 0                | 0                                   | 0                         | 0                | 0                | 0                |
| Materiales y Artículos de Construcción y de Reparación                    | 0                | 0                                   | 0                         | 0                | 0                | 0                |
| Productos Químicos, Farmacéuticos y de Laboratorio                        | 0                | 0                                   | 0                         | 8,250            | 8,250            | 0                |
| Combustibles, Lubrificantes y Aditivos                                    | 57,705           | 0                                   | 57,705                    | 15,000           | 15,000           | 42,705           |
| Vestuario, Blancos, Prendas de Protección y Artículos Deportivos          | 0                | 0                                   | 0                         | 0                | 0                | 0                |
| Materiales y Suministros Para Seguridad                                   | 0                | 0                                   | 0                         | 0                | 0                | 0                |
| Herramientas, Refacciones y Accesorios Menores                            | 38,000           | -9,169                              | 28,831                    | 2,896            | 2,896            | 25,935           |
| <b>Servicios Generales</b>  | <b>1,444,708</b> | <b>-46,063</b>                      | <b>1,398,645</b>          | <b>811,937</b>   | <b>811,937</b>   | <b>586,708</b>   |
| Servicios Básicos   | 179,000          | 0                                   | 179,000                   | 71,680           | 71,680           | 107,320          |
| Servicios de Arrendamiento  | 576,000          | -8,000                              | 568,000                   | 373,209          | 373,209          | 194,791          |
| Servicios Profesionales, Científicos, Técnicos y Otros Servicios          | 163,118          | -28,861                             | 134,257                   | 81,429           | 81,429           | 52,828           |
| Servicios Financieros, Bancarios y Comerciales                            | 39,230           | -6,700                              | 32,530                    | 16,154           | 16,154           | 16,376           |
| Servicios de Instalación, Reparación, Mantenimiento y Conservación        | 45,000           | 85,775                              | 130,775                   | 119,612          | 119,612          | 11,163           |
| Servicios de Comunicación Social y Publicidad                             | 5,000            | -2,900                              | 2,100                     | 13               | 13               | 2,087            |
| Servicios de Traslado y Viáticos  | 200,000          | -85,377                             | 114,623                   | 9,730            | 9,730            | 104,893          |
| Servicios Oficiales   | 0                | 0                                   | 0                         | 0                | 0                | 0                |
| Otros Servicios Generales   | 237,360          | 0                                   | 237,360                   | 140,110          | 140,110          | 97,250           |
| <b>Transferencias, Asignaciones, Subsidios y Otras Ayudas</b>             | <b>0</b>         | <b>0</b>                            | <b>0</b>                  | <b>0</b>         | <b>0</b>         | <b>0</b>         |
| Transferencias Internas y Asignaciones al Sector Público                  | 0                | 0                                   | 0                         | 0                | 0                | 0                |
| Transferencias al Resto del Sector Público                                | 0                | 0                                   | 0                         | 0                | 0                | 0                |
| Subsidios y Subvenciones  | 0                | 0                                   | 0                         | 0                | 0                | 0                |
| Ayudas Sociales   | 0                | 0                                   | 0                         | 0                | 0                | 0                |
| Pensiones y Jubilaciones  | 0                | 0                                   | 0                         | 0                | 0                | 0                |
| Transferencias a Fideicomisos, Mandatos y Otros Análogos                  | 0                | 0                                   | 0                         | 0                | 0                | 0                |
| Transferencias a la Seguridad Social                                      | 0                | 0                                   | 0                         | 0                | 0                | 0                |
| Donativos   | 0                | 0                                   | 0                         | 0                | 0                | 0                |
| Transferencias al Exterior  | 0                | 0                                   | 0                         | 0                | 0                | 0                |
| <b>Bienes Muebles, Inmuebles e Intangibles</b>                            | <b>0</b>         | <b>49,662</b>                       | <b>49,662</b>             | <b>49,662</b>    | <b>49,662</b>    | <b>0</b>         |
| Mobiliario y Equipo de Administración                                     | 0                | 24,479                              | 24,479                    | 24,479           | 24,479           | 0                |
| Mobiliario y Equipo Educativo y Recreativo                                | 0                | 0                                   | 0                         | 0                | 0                | 0                |
| Equipo e Instrumental Médico y de Laboratorio                             | 0                | 0                                   | 0                         | 0                | 0                | 0                |
| Vehículos y Equipo de Transporte  | 0                | 0                                   | 0                         | 0                | 0                | 0                |
| Equipo de Defensa y Seguridad   | 0                | 0                                   | 0                         | 0                | 0                | 0                |
| Maquinaria, Otros Equipos y Herramientas                                  | 0                | 0                                   | 0                         | 0                | 0                | 0                |
| Activos Biológicos  | 0                | 25,183                              | 25,183                    | 25,183           | 25,183           | 0                |
| Bienes Inmuebles  | 0                | 0                                   | 0                         | 0                | 0                | 0                |
| Activos Intangibles   | 0                | 0                                   | 0                         | 0                | 0                | 0                |
| <b>Inversión Pública</b>  | <b>0</b>         | <b>0</b>                            | <b>0</b>                  | <b>0</b>         | <b>0</b>         | <b>0</b>         |
| Obra Pública en Bienes de Dominio Público                                 | 0                | 0                                   | 0                         | 0                | 0                | 0                |
| Obra Pública en Bienes Propios  | 0                | 0                                   | 0                         | 0                | 0                | 0                |
| Proyectos Productivos y Acciones de Fomento                               | 0                | 0                                   | 0                         | 0                | 0                | 0                |

**FISCALÍA ESPECIALIZADA EN COMBATE A LA CORRUPCIÓN DEL ESTADO DE CAMPECHE**  
 Estado Analítico del Ejercicio del Presupuesto de Egresos  
 Clasificación por Objeto del Gasto (Capítulo y Concepto)  
 Del 1 de Enero al 30 de Septiembre de 2021

| Concepto   | Egresos       |                                     |                             |                |             | Subejercicio<br>6 = ( 3 - 4 ) |
|--|---------------|-------------------------------------|-----------------------------|----------------|-------------|-------------------------------|
|  | Aprobado<br>1 | Ampliaciones/<br>(Reducciones)<br>2 | Modificado<br>3 = ( 1 + 2 ) | Devengado<br>4 | Pagado<br>5 |                               |
| <b>Inversiones Financieras y Otras Provisiones</b>     | 0             | 0                                   | 0                           | 0              | 0           | 0                             |
| Inversiones Para el Fomento de Actividades Productivas | 0             | 0                                   | 0                           | 0              | 0           | 0                             |
| Acciones y Participaciones de Capital                  | 0             | 0                                   | 0                           | 0              | 0           | 0                             |
| Compra de Títulos y Valores                            | 0             | 0                                   | 0                           | 0              | 0           | 0                             |
| Concesión de Préstamos                                 | 0             | 0                                   | 0                           | 0              | 0           | 0                             |
| Otras Inversiones Financieras                          | 0             | 0                                   | 0                           | 0              | 0           | 0                             |
| <b>Participaciones y Aportaciones</b>                  | 0             | 0                                   | 0                           | 0              | 0           | 0                             |
| Participaciones  | 0             | 0                                   | 0                           | 0              | 0           | 0                             |
| Aportaciones   | 0             | 0                                   | 0                           | 0              | 0           | 0                             |
| Convenios  | 0             | 0                                   | 0                           | 0              | 0           | 0                             |
| <b>Deuda Pública</b>                                   | 0             | 0                                   | 0                           | 0              | 0           | 0                             |
| Amortización de la Deuda Pública                       | 0             | 0                                   | 0                           | 0              | 0           | 0                             |
| Intereses de la Deuda Pública                          | 0             | 0                                   | 0                           | 0              | 0           | 0                             |
| Comisiones de la Deuda Pública                         | 0             | 0                                   | 0                           | 0              | 0           | 0                             |
| Gastos de la Deuda Pública                             | 0             | 0                                   | 0                           | 0              | 0           | 0                             |
| Costo por Coberturas                                   | 0             | 0                                   | 0                           | 0              | 0           | 0                             |
| Apoyos Financieros                                     | 0             | 0                                   | 0                           | 0              | 0           | 0                             |
| Adeudos de Ejercicios Fiscales Anteriores (Adefas)     | 0             | 0                                   | 0                           | 0              | 0           | 0                             |
| <b>Total del Gasto</b>                                 | 10,959,518    | 0                                   | 10,959,518                  | 7,431,900      | 6,691,373   | 3,527,618                     |


  
 DRA. SILVIA ISABEL CARMÉN MOGUEL-ORTIZ  
 FISCAL ANTI-CORRUPCIÓN

  
 MTRA. ROCÍO YACIMILOOÓN FARFÁN  
 DIRECTORA COORDINACIÓN ADMINISTRATIVA

FISCALÍA ESPECIALIZADA EN COMBATE A LA CORRUPCIÓN DEL ESTADO DE CAMPECHE  
 Estado Analítico del Ejercicio del Presupuesto de Egresos  
 Clasificación Económica (por Tipo de Gasto)  
 Del 1 de Enero al 30 de Septiembre de 2021

| Concepto   | Egresos           |                                |                   |                  |                  | Subejercicio<br>6 = ( 3 - 4 ) |
|--|-------------------|--------------------------------|-------------------|------------------|------------------|-------------------------------|
|  | Aprobado          | Ampliaciones/<br>(Reducciones) | Modificado        | Devengado        | Pagado           |                               |
|  | 1                 | 2                              | 3 = ( 1 + 2 )     | 4                | 5                |                               |
| Gasto Corriente                                      | 10,959,518        | -49,662                        | 10,909,856        | 7,382,238        | 6,641,711        | 3,527,618                     |
| Gasto de Capital                                     | 0                 | 49,662                         | 49,662            | 49,662           | 49,662           | 0                             |
| Amortización de la Deuda y<br>Disminución de Pasivos | 0                 | 0                              | 0                 | 0                | 0                | 0                             |
| Pensiones y Jubilaciones                             | 0                 | 0                              | 0                 | 0                | 0                | 0                             |
| Participaciones                                      | 0                 | 0                              | 0                 | 0                | 0                | 0                             |
| <b>Total del Gasto</b>                               | <b>10,959,518</b> | <b>0</b>                       | <b>10,959,518</b> | <b>7,431,900</b> | <b>6,691,373</b> | <b>3,527,618</b>              |


  
 \_\_\_\_\_  
 DRA. SILVIA DEL CARMEN MOGUEL ORTIZ  
 FISCAL ANTICORRUPCIÓN

  
 \_\_\_\_\_  
 MTRA. ROCÍO YAZMIN COCÓN-FARFÁN  
 DIRECTORA COORDINACIÓN ADMINISTRATIVA



**FISCALÍA ESPECIALIZADA EN COMBATE A LA CORRUPCIÓN DEL ESTADO DE CAMPECHE**  
 Estado Analítico del Ejercicio del Presupuesto de Egresos  
 Clasificación Funcional (Finalidad y Función)  
 Del 1 de Enero al 30 de Septiembre de 2021

| Concepto  | Egresos           |                                |                   |                  |                  | Subejercicio<br>6 = (3 - 4) |
|---|-------------------|--------------------------------|-------------------|------------------|------------------|-----------------------------|
|   | Aprobado          | Ampliaciones/<br>(Reducciones) | Modificado        | Devengado        | Pagado           |                             |
|   | 1                 | 2                              | 3 = (1 + 2)       | 4                | 5                |                             |
| <b>Gobierno</b>   | 10,959,518        | 0                              | 10,959,518        | 7,431,900        | 6,691,373        | 3,527,618                   |
| Legislación   |                   |                                | 0                 |                  |                  | 0                           |
| Justicia  | 10,959,518        | 0                              | 10,959,518        | 7,431,900        | 6,691,373        | 3,527,618                   |
| Coordinación de la Política de Gobierno   |                   |                                | 0                 |                  |                  | 0                           |
| Relaciones Exteriores   |                   |                                | 0                 |                  |                  | 0                           |
| Asuntos Financieros y Hacendarios   |                   |                                | 0                 |                  |                  | 0                           |
| Seguridad Nacional  |                   |                                | 0                 |                  |                  | 0                           |
| Asuntos de Orden Público y de Seguridad Interior  |                   |                                | 0                 |                  |                  | 0                           |
| Otros Servicios Generales   |                   |                                | 0                 |                  |                  | 0                           |
| <b>Desarrollo Social</b>  | 0                 | 0                              | 0                 | 0                | 0                | 0                           |
| Protección Ambiental  |                   |                                | 0                 |                  |                  | 0                           |
| Vivienda y Servicios a la Comunidad   |                   |                                | 0                 |                  |                  | 0                           |
| Salud   |                   |                                | 0                 |                  |                  | 0                           |
| Recreación, Cultura y Otras Manifestaciones Sociales  |                   |                                | 0                 |                  |                  | 0                           |
| Educación   |                   |                                | 0                 |                  |                  | 0                           |
| Protección Social   |                   |                                | 0                 |                  |                  | 0                           |
| Otros Asuntos Sociales  |                   |                                | 0                 |                  |                  | 0                           |
| <b>Desarrollo Económico</b>   | 0                 | 0                              | 0                 | 0                | 0                | 0                           |
| Asuntos Económicos, Comerciales y Laborales en General  |                   |                                | 0                 |                  |                  | 0                           |
| Agropecuaria, Silvicultura, Pesca y Caza  |                   |                                | 0                 |                  |                  | 0                           |
| Combustibles y Energía  |                   |                                | 0                 |                  |                  | 0                           |
| Minería, Manufacturas y Construcción  |                   |                                | 0                 |                  |                  | 0                           |
| Transporte  |                   |                                | 0                 |                  |                  | 0                           |
| Comunicaciones  |                   |                                | 0                 |                  |                  | 0                           |
| Turismo   |                   |                                | 0                 |                  |                  | 0                           |
| Ciencia, Tecnología e Innovación  |                   |                                | 0                 |                  |                  | 0                           |
| Otras Industrias y Otros Asuntos Económicos   |                   |                                | 0                 |                  |                  | 0                           |
| <b>Otras no Clasificadas en Funciones Anteriores</b>  | 0                 | 0                              | 0                 | 0                | 0                | 0                           |
| Transacciones de la Deuda Pública / Costo Financiero de la Deuda                              |                   |                                | 0                 |                  |                  | 0                           |
| Transferencias, Participaciones y Aportaciones entre Diferentes Niveles y Órdenes de Gobierno |                   |                                | 0                 |                  |                  | 0                           |
| Sanamiento del Sistema Financiero   |                   |                                | 0                 |                  |                  | 0                           |
| Adeudos de Ejercicios Fiscales Anteriores   |                   |                                | 0                 |                  |                  | 0                           |
| <b>Total del Gasto</b>  | <b>10,959,518</b> | <b>0</b>                       | <b>10,959,518</b> | <b>7,431,900</b> | <b>6,691,373</b> | <b>3,527,618</b>            |

  
 D. M. G. CARMEN MOGUEL ORTIZ  
 FISCAL ANTICORRUPCIÓN


  
 MTRA. ROSA YAZMIN COCÓN FARFÁN  
 DIRECTORA COORDINACIÓN ADMINISTRATIVA

**FISCALÍA ESPECIALIZADA EN COMBATE A LA CORRUPCIÓN DEL ESTADO DE CAMPECHE**  
**Endeudamiento Neto**  
**Del 1 de Enero al 30 de Septiembre de 2021**

| Identificación de Crédito o Instrumento | Contratación/Colocación | Amortización | Endeudamiento Neto |
|---|-------------------------|--------------|--------------------|
|   | A                       | B            | C = A - B          |
| <b>Creditos Bancarios</b>               |                         |              |                    |
|   |                         |              | 0                  |
|   |                         |              | 0                  |
|   |                         |              | 0                  |
|   |                         |              | 0                  |
|   |                         |              | 0                  |
|   |                         |              | 0                  |
|   |                         |              | 0                  |
|   |                         |              | 0                  |
|   |                         |              | 0                  |
|   |                         |              | 0                  |
| <b>Total Créditos Bancarios</b>         | <b>0</b>                | <b>0</b>     | <b>0</b>           |

| <b>Otros Instrumentos de Deuda</b>       |          |          |          |
|--|----------|----------|----------|
|  |          |          | 0        |
|  |          |          | 0        |
|  |          |          | 0        |
|  |          |          | 0        |
|  |          |          | 0        |
|  |          |          | 0        |
|  |          |          | 0        |
|  |          |          | 0        |
|  |          |          | 0        |
|  |          |          | 0        |
|  |          |          | 0        |
| <b>Total Otros Instrumentos de Deuda</b> | <b>0</b> | <b>0</b> | <b>0</b> |

|              |          |          |          |
|--------------|----------|----------|----------|
| <b>TOTAL</b> | <b>0</b> | <b>0</b> | <b>0</b> |
|--------------|----------|----------|----------|

  
 DRA. SILVIA DEL CARMEN MOGUEL ORTIZ  
 FISCAL ANTICORRUPCIÓN

  
 MTRA. ROCÍO YAZMÍN COCÓN FARFÁN  
 DIRECTORA COORDINACIÓN ADMINISTRATIVA


**FISCALÍA ESPECIALIZADA EN COMBATE A LA CORRUPCIÓN DEL ESTADO DE CAMPECHE**  
**Intereses de la Deuda**  
**Del 1 de Enero al 30 de Septiembre de 2021**

| Identificación de Crédito o Instrumento         | Devengado | Pagado   |
|---|-----------|----------|
| <b>Créditos Bancarios</b>                       |           |          |
|   |           |          |
|   |           |          |
|   |           |          |
|   |           |          |
|   |           |          |
|   |           |          |
|   |           |          |
|   |           |          |
| <b>Total de intereses de Créditos Bancarios</b> | <b>0</b>  | <b>0</b> |

| <b>Otros Instrumentos de Deuda</b>                       |          |          |
|--|----------|----------|
|  |          |          |
|  |          |          |
|  |          |          |
|  |          |          |
|  |          |          |
|  |          |          |
|  |          |          |
|  |          |          |
|  |          |          |
| <b>Total de intereses de Otros Instrumentos de Deuda</b> | <b>0</b> | <b>0</b> |

|              |          |          |
|--------------|----------|----------|
| <b>TOTAL</b> | <b>0</b> | <b>0</b> |
|--------------|----------|----------|

  
 DRA. SILVIA DEL CARMEN MOGUEL ORTIZ  
 FISCAL ANTICORRUPCIÓN

  
 MTRA. ROCÍO YAZMÍN COCÓN FARFÁN  
 DIRECTORA COORDINACIÓN ADMINISTRATIVA



**FISCALÍA ESPECIALIZADA EN COMBATE A LA CORRUPCIÓN DEL ESTADO DE CAMPECHE**  
**Flujo de Fondos**  
**Del 1 de Enero al 30 de Septiembre de 2021**

| Concepto  | Estimado   | Devengado | Pagado <sup>3</sup> |
|---|------------|-----------|---------------------|
| <b>I. Ingresos Presupuestarios (I=1+2)</b>                              | 10,959,518 | 7,577,406 | 7,577,406           |
| 1. Ingresos del Gobierno de la Entidad Federativa <sup>1</sup>          | 10,959,518 | 7,577,406 | 7,577,406           |
| 2. Ingresos del Sector Paraestatal <sup>1</sup>                         | 0          | 0         | 0                   |
| <b>II. Egresos Presupuestarios (II=3+4)</b>                             | 10,959,518 | 7,431,900 | 6,691,373           |
| 3. Egresos del Gobierno de la Entidad Federativa <sup>2</sup>           | 10,959,518 | 7,431,900 | 6,691,373           |
| 4. Egresos del Sector Paraestatal <sup>2</sup>                          | 0          | 0         | 0                   |
| <b>III. Balance Presupuestario (Superávit o Déficit) (III = I - II)</b> | 0          | 145,506   | 886,033             |

| Concepto   | Estimado | Devengado | Pagado <sup>3</sup> |
|--|----------|-----------|---------------------|
| <b>III. Balance presupuestario (Superávit o Déficit)</b>       | 0        | 145,506   | 886,033             |
| <b>IV. Intereses, Comisiones y Gastos de la Deuda</b>          | 0        | 0         | 0                   |
| <b>V. Balance Primario (Superávit o Déficit) (V= III - IV)</b> | 0        | 145,506   | 886,033             |

| Concepto   | Estimado | Devengado | Pagado <sup>3</sup> |
|--|----------|-----------|---------------------|
| <b>A. Financiamiento</b>                               | 0        | 0         | 0                   |
| <b>B. Amortización de la deuda</b>                     | 0        | 0         | 0                   |
| <b>C. Endeudamiento ó desendeudamiento (C = A - B)</b> | 0        | 0         | 0                   |

1. Los Ingresos que se presentan son los ingresos presupuestarios totales sin incluir los ingresos por financiamientos. Los Ingresos del Gobierno de la Entidad Federativa corresponden a los del Poder Ejecutivo, Legislativo Judicial y Autónomos

2. Los egresos que se presentan son los egresos presupuestarios totales sin incluir los egresos por amortización. Los egresos del Gobierno de la Entidad Federativa corresponden a los del Poder Ejecutivo, Legislativo, Judicial y Órganos Autónomos

3. Para Ingresos se reportan los ingresos recaudados; para egresos se reportan los egresos pagados

  
 DRA. SILVIA DEL CARMEN MOGUEL ORTIZ  
 FISCAL ANTICORRUPCIÓN

  
 MTRA. ROCÍO YAZMÍN COCÓN FARFÁN  
 DIRECTORA COORDINACIÓN  
 ADMINISTRATIVA