


Cuenta Pública 2021
FISCALÍA ESPECIALIZADA EN COMBATE A LA CORRUPCIÓN DEL ESTADO DE CAMPECHE
 Estado Analítico de Ingresos
 Del 1 de Enero al 31 de Diciembre de 2021

Rubro de Ingresos	Ingreso Modificado				Diferencia (6= 5 - 1)
	Estimado (1)	Ampliaciones y Reducciones (2)	Devengado (4)	Recaudado (5)	
Impuestos	0	0	0	0	0
Cuotas y Aportaciones de Seguridad Social	0	0	0	0	0
Contribuciones de Mejoras	0	0	0	0	0
Derechos	0	0	0	0	0
Productos	0	0	0	0	0
Aprovechamientos	0	0	0	0	0
Ingresos por Venta de Bienes, Prestación de Servicios y Otros Ingresos	0	0	0	0	0
Participaciones, Aportaciones, Convenios, Incentivos Derivados de la Colaboración Fiscal y Fondos Distintos de Aportaciones	0	0	0	0	0
Transferencias, Asignaciones, Subsidios y Subvenciones, y Pensiones y Jubilaciones	10,959,518	0	10,959,518	10,959,518	0
Ingresos Derivados de Financiamientos	0	0	0	0	0
Total	10,959,518	0	10,959,518	10,959,518	0
			Ingresos excedentes¹	10,959,518	0


Estado Analítico de Ingresos Por Fuente de Financiamiento	Ingreso Modificado				Diferencia (6= 5 - 1)
	Estimado (1)	Ampliaciones y Reducciones (2)	Devengado (4)	Recaudado (5)	
Ingresos del Poder Ejecutivo Federal o Estatal y de los Municipios					
Impuestos	0	0	0	0	0
Cuotas y Aportaciones de Seguridad Social	0	0	0	0	0
Contribuciones de Mejoras	0	0	0	0	0
Derechos	0	0	0	0	0
Productos	0	0	0	0	0
Aprovechamientos	0	0	0	0	0
Participaciones, Aportaciones, Convenios, Incentivos Derivados de la Colaboración Fiscal y Fondos Distintos de Aportaciones	0	0	0	0	0
Transferencias, Asignaciones, Subsidios y Subvenciones, y Pensiones y Jubilaciones	0	0	0	0	0
Ingresos de los Entes Públicos de los Poderes Legislativo y Judicial, de los Órganos Autónomos y del Sector Paraestatal o Paramunicipal, así como de las Empresas Productivas del Estado					
Cuotas y Aportaciones de Seguridad Social	0	0	0	0	0
Productos	0	0	0	0	0
Ingresos por Venta de Bienes, Prestación de Servicios y Otros Ingresos	0	0	0	0	0
Transferencias, Asignaciones, Subsidios y Subvenciones, y Pensiones y Jubilaciones	10,959,518	0	10,959,518	10,959,518	0
Ingresos derivados de financiamiento					
Ingresos Derivados de Financiamientos	0	0	0	0	0
Total	10,959,518	0	10,959,518	10,959,518	0
			Ingresos excedentes	10,959,518	0


 Dra. SILVIA DEL CARMEN MOQUEEL CORTÉZ
 FISCAL ANTI-CORRUPCIÓN


 MTRA. ROCÍO YAZMÍN CCOÓN FARFÁN
 DIRECTORA COORDINACIÓN ADMINISTRATIVA

Cuenta Pública 2021
FISCALÍA ESPECIALIZADA EN COMBATE A LA CORRUPCIÓN DEL ESTADO DE CAMPECHE
 Estado Analítico del Ejercicio del Presupuesto de Egresos
 Clasificación Administrativa
 Del 1 de Enero al 31 de Diciembre de 2021

Concepto	Egresos				Pagado	Subejercicio
	Aprobado 1	Ampliaciones/ (Reducciones) 2	Modificado 3 = (1 + 2)	Devengado 4		
Sin Ramo/Dependencia	\$10,959,518	\$0	\$10,959,518	\$10,532,557	\$10,364,423	\$426,961
Fiscalía Especializada	\$1,876,759	-\$70,207	\$1,806,552	\$1,623,682	\$1,599,132	\$182,870
Organismo Interno de Control	\$780,216	-\$13,962	\$766,254	\$746,887	\$733,612	\$19,367
Vice Fiscalía Especializada	\$4,251,881	-\$58,281	\$4,193,600	\$4,066,803	\$3,996,832	\$126,797
Coordinación Administrativa	\$2,441,511	\$228,817	\$2,670,428	\$2,609,834	\$2,572,661	\$60,594
Unidad de Transparencia	\$431,518	-\$24,704	\$406,814	\$397,511	\$391,110	\$9,303
Unidad de Capacitación	\$334,577	-\$23,098	\$311,479	\$303,791	\$299,329	\$7,688
Unidad de Tecnologías de Información	\$502,361	-\$11,423	\$490,938	\$478,278	\$470,437	\$12,660
Unidad de Derechos Humanos	\$340,695	-\$27,242	\$313,453	\$305,771	\$301,309	\$7,682
Total del Gasto	\$10,959,518	\$0	\$10,959,518	\$10,532,557	\$10,364,423	\$426,961


 DRA. SILVIA DEL CARMEN MOGUEL ORTIZ
 FISCAL ANTI-CORRUPCIÓN


 MITRA ROCÍO YAZMIN COCÓN FARFÁN
 DIRECTORA COORDINACIÓN ADMINISTRATIVA

Cuenta Pública 2021

FISCALÍA ESPECIALIZADA EN COMBATE A LA CORRUPCIÓN DEL ESTADO DE CAMPECHE

Estado Analítico del Ejercicio del Presupuesto de Egresos

Clasificación por Objeto del Gasto (Capítulo y Concepto)

Del 1 de Enero al 31 de Diciembre de 2021

Concepto	Egresos				Pagado	Subejercicio
	Aprobado	Ampliaciones/ (Reducciones)	Modificado	Devengado		
	1	2	3 = (1 + 2)	4	5	6 = (3 - 4)
Servicios Personales	9,314,105	0	9,314,105	8,887,150	8,719,016	426,955
Remuneraciones al Personal de Carácter Permanente	6,011,382	0	6,011,382	5,868,125	5,868,125	143,257
Remuneraciones al Personal de Carácter Transitorio	158,972	0	158,972	157,765	157,765	1,207
Remuneraciones Adicionales y Especiales	1,357,754	0	1,357,754	1,332,667	1,332,667	25,087
Seguridad Social	1,482,623	0	1,482,623	1,237,588	1,069,463	245,035
Otras Prestaciones Sociales y Económicas	120,254	0	120,254	117,354	117,354	2,900
Provisiones	0	0	0	0	0	0
Pago de Estímulos a Servidores Públicos	183,120	0	183,120	173,652	173,652	9,468
Materiales y Suministros	200,705	40,879	241,584	241,584	241,584	0
Materiales de Administración, Emisión de Documentos y Artículos Oficiales	75,000	61,473	136,473	136,473	136,473	0
Alimentos y Utensilios	30,000	-878	29,122	29,122	29,122	0
Materias Primas y Materiales de Producción y Comercialización	0	0	0	0	0	0
Materiales y Artículos de Construcción y de Reparación	0	0	0	0	0	0
Productos Químicos, Farmacéuticos y de Laboratorio	8,250	0	8,250	8,250	8,250	0
Combustibles, Lubricantes y Aditivos	57,705	-32,705	25,000	25,000	25,000	0
Vestuario, Blancos, Prendas de Protección y Artículos Deportivos	0	33,732	33,732	33,732	33,732	0
Materiales y Suministros Para Seguridad	0	0	0	0	0	0
Herramientas, Refacciones y Accesorios Menores	38,000	-28,992	9,008	9,008	9,008	0
Servicios Generales	1,444,708	-218,765	1,225,943	1,225,937	1,225,937	6
Servicios Básicos	179,000	-64,074	114,926	114,926	114,926	0
Servicios de Arrendamiento	576,000	-73,516	502,484	502,484	502,484	0
Servicios Profesionales, Científicos, Técnicos y Otros Servicios	163,118	-44,147	118,971	118,971	118,971	0
Servicios Financieros, Bancarios y Comerciales	39,230	-10,642	28,588	28,588	28,588	0
Servicios de instalación, Reparación, Mantenimiento y Conservación	45,000	167,032	212,032	212,026	212,026	6
Servicios de Comunicación Social y Publicidad	5,000	-4,987	13	13	13	0
Servicios de Traslado y Viáticos	200,000	-168,788	31,212	31,212	31,212	0
Servicios Oficiales	0	0	0	0	0	0
Otros Servicios Generales	237,360	-19,643	217,717	217,717	217,717	0
Transferencias, Asignaciones, Subsidios y Otras Ayudas	0	0	0	0	0	0
Transferencias Internas y Asignaciones al Sector Público	0	0	0	0	0	0
Transferencias al Resto del Sector Público	0	0	0	0	0	0
Subsidios y Subvenciones	0	0	0	0	0	0
Ayudas Sociales	0	0	0	0	0	0
Pensiones y Jubilaciones	0	0	0	0	0	0
Transferencias a Fideicomisos, Mandatos y Otros Análogos	0	0	0	0	0	0
Transferencias a la Seguridad Social	0	0	0	0	0	0
Donativos	0	0	0	0	0	0
Transferencias al Exterior	0	0	0	0	0	0

Cuenta Pública 2021

FISCALÍA ESPECIALIZADA EN COMBATE A LA CORRUPCIÓN DEL ESTADO DE CAMPECHE


Estado Analítico del Ejercicio del Presupuesto de Egresos

Clasificación por Objeto del Gasto (Capítulo y Concepto)

Del 1 de Enero al 31 de Diciembre de 2021

Concepto	Egresos			Pagado	Subejercicio	
	Aprobado	Ampliaciones/ (Reducciones)	Modificado			
	1	2	3 = (1 + 2)	4	5	6 = (3 - 4)
Bienes Muebles, Inmuebles e Intangibles						
Mobiliario y Equipo de Administración	0	177,887	177,887	177,887	177,887	0
Mobiliario y Equipo Educativo, Recreativo	0	110,874	110,874	110,874	110,874	0
Equipo e Instrumental Médico y de Laboratorio	0	0	0	0	0	0
Vehículos y Equipo de Transporte	0	0	0	0	0	0
Equipo de Defensa y Seguridad	0	0	0	0	0	0
Maquinaria, Otros Equipos y Herramientas	0	47,611	47,611	47,611	47,611	0
Activos Biológicos	0	0	0	0	0	0
Bienes Inmuebles	0	0	0	0	0	0
Activos Intangibles	0	19,402	19,402	19,402	19,402	0
Inversión Pública						
Obra Pública en Bienes de Dominio Público	0	0	0	0	0	0
Obra Pública en Bienes Propios	0	0	0	0	0	0
Proyectos Productivos y Acciones de Fomento	0	0	0	0	0	0
Inversiones Financieras y Otras Provisiones						
Inversiones Para el Fomento de Actividades Productivas	0	0	0	0	0	0
Acciones y Participaciones de Capital	0	0	0	0	0	0
Compra de Títulos y Valores	0	0	0	0	0	0
Concesión de Préstamos	0	0	0	0	0	0
Inversiones en Fideicomisos, Mandatos y Otros Análogos	0	0	0	0	0	0
Otras Inversiones Financieras	0	0	0	0	0	0
Provisiones para Contingencias y Otras Erogaciones Especiales	0	0	0	0	0	0
Participaciones y Aportaciones						
Participaciones	0	0	0	0	0	0
Aportaciones	0	0	0	0	0	0
Convenios	0	0	0	0	0	0
Deuda Pública						
Amortización de la Deuda Pública	0	0	0	0	0	0
Intereses de la Deuda Pública	0	0	0	0	0	0
Comisiones de la Deuda Pública	0	0	0	0	0	0
Gastos de la Deuda Pública	0	0	0	0	0	0
Costo por Coberturas	0	0	0	0	0	0
Apoyos Financieros	0	0	0	0	0	0
Adeudos de Ejercicios Fiscales Anteriores (Adefas)	0	0	0	0	0	0
Total del Gasto	10,959,518	0	10,959,518	10,532,557	10,364,423	426,961

DRA. SILVIA DEL CARMEN MOGUEL ORTIZ



FISCAL ANTI-CORRUPCIÓN

MTRA. ROCÍO YAZMIN COCÓN FARFÁN
DIRECTORA COORDINACIÓN ADMINISTRATIVA



Cuenta Pública 2021

FISCALÍA ESPECIALIZADA EN COMBATE A LA CORRUPCIÓN DEL ESTADO DE CAMPECHE

Estado Analítico del Ejercicio del Presupuesto de Egresos

Clasificación Económica (por Tipo de Gasto)

Del 1 de Enero al 31 de Diciembre de 2021

Concepto	Egresos					Subejercicio 6 = (3 - 4)
	Aprobado 1	Ampliaciones/ (Reducciones) 2	Modificado 3 = (1 + 2)	Devengado 4	Pagado 5	
Gasto Corriente	10,959,518	-177,887	10,781,631	10,354,670	10,186,536	426,961
Gasto de Capital	0	177,887	177,887	177,887	177,887	0
Amortización de la Deuda y Disminución de Pasivos	0	0	0	0	0	0
Pensiones y Jubilaciones	0	0	0	0	0	0
Participaciones	0	0	0	0	0	0
Total del Gasto	10,959,518	0	10,959,518	10,532,557	10,364,423	426,961


 DRA. SILVIA DEL CARMEN MOGUEL ORTIZ
 FISCAL ANTI-CORRUPCIÓN


 MTRA. ROCÍO YAZMIN ROCÓN FARFÁN
 DIRECTORA COORDINACIÓN ADMINISTRATIVA

Cuenta Pública 2021

FISCALÍA ESPECIALIZADA EN COMBATE A LA CORRUPCIÓN DEL ESTADO DE CAMPECHE

Estado Analítico del Ejercicio del Presupuesto de Egresos

Clasificación Funcional (Finalidad y Función)

Del 1 de Enero al 31 de Diciembre de 2021

Concepto	Egresos					Subejercicio 6 = (3 + 4)
	Aprobado 1	Ampliaciones/ (Reducciones) 2	Modificado 3 = (1 + 2)	Devengado 4	Pagado 5	
Gobierno	10,959,518	0	10,959,518	10,532,557	10,364,423	426,961
Legislación			0			0
Justicia			0			0
Coordinación de la Política de Gobierno	10,959,518	0	10,959,518	10,532,557	10,364,423	426,961
Relaciones Exteriores			0			0
Asuntos Financieros y Hacendarios			0			0
Seguridad Nacional			0			0
Asuntos de Orden Público y de Seguridad Interior			0			0
Otros Servicios Generales			0			0
Desarrollo Social	0	0	0	0	0	0
Protección Ambiental			0			0
Vivienda y Servicios a la Comunidad			0			0
Salud			0			0
Recreación, Cultura y Otras Manifestaciones Sociales			0			0
Educación			0			0
Protección Social			0			0
Otros Asuntos Sociales			0			0
Desarrollo Económico	0	0	0	0	0	0
Asuntos Económicos, Comerciales y Laborales en General			0			0
Agropecuaria, Silvicultura, Pesca y Caza			0			0
Combustibles y Energía			0			0
Minería, Manufacturas y Construcción			0			0
Transporte			0			0
Comunicaciones			0			0
Turismo			0			0
Ciencia, Tecnología e Innovación			0			0
Otras Industrias y Otros Asuntos Económicos			0			0
Otras no Clasificadas en Funciones Anteriores	0	0	0	0	0	0
Transacciones de la Deuda Pública / Costo Financiero de la Deuda			0			0
Transferencias, Participaciones y Aportaciones entre Diferentes Niveles y Ordenes de Gobierno			0			0
Saneamiento del Sistema Financiero			0			0
Adeudos de Ejercicios Fiscales Anteriores			0			0
Total del Gasto	10,959,518	0	10,959,518	10,532,557	10,364,423	426,961

DRA. SILVIA DEL CARMEN MOGUEL ORTIZ
FISCAL ANTI-CORRUPCIÓN


MTRA. ROCÍO YAZMIN COCÓN FARFÁN
DIRECTORA COORDINACIÓN ADMINISTRATIVA

Cuenta Pública 2021
FISCALÍA ESPECIALIZADA EN COMBATE A LA CORRUPCIÓN DEL ESTADO DE CAMPECHE
 Endeudamiento Neto
 Del 1 de Enero al 31 de Diciembre de 2021

Identificación de Crédito o Instrumento	Contratación/Colocación	Amortización	Endeudamiento Neto
	A	B	C = A - B
Créditos Bancarios			
			0
			0
			0
			0
			0
			0
			0
			0
			0
			0
Total Créditos Bancarios	0	0	0

Otros Instrumentos de Deuda			
			0
			0
			0
			0
			0
			0
			0
			0
			0
			0
Total Otros Instrumentos de Deuda	0	0	0

TOTAL	0	0	0
--------------	----------	----------	----------


 DRA. SILVIA DEL CARMEN MOGUEL ORTIZ
 FISCAL ANTICORRUPCIÓN



 MTRA. ROCÍO YAZMIN COCÓN FARFÁN
 DIRECTORA COORDINACIÓN ADMINISTRATIVA

Cuenta Pública 2021
FISCALÍA ESPECIALIZADA EN COMBATE A LA CORRUPCIÓN DEL ESTADO DE CAMPECHE
Intereses de la Deuda
Del 1 de Enero al 31 de Diciembre de 2021

Identificación de Crédito o Instrumento	Devengado	Pagado
Créditos Bancarios		
Total de intereses de Créditos Bancarios	0	0

Otros Instrumentos de Deuda		
Total de intereses de Otros Instrumentos de Deuda	0	0

TOTAL	0	0
--------------	----------	----------


 DRA. SILVIA DEL CARMEN MOGUEL ORTIZ
 FISCAL ANTICORRUPCIÓN


 MTRA. ROCÍO YAZMÍN COCÓN FARFÁN
 DIRECTORA COORDINACIÓN ADMINISTRATIVA

Cuenta Pública 2021
FISCALÍA ESPECIALIZADA EN COMBATE A LA CORRUPCIÓN DEL ESTADO DE CAMPECHE
 Indicadores de Postura Fiscal
 Del 1 de Enero al 31 de Diciembre de 2021

Concepto	Estimado	Devengado	Pagado ³
I. Ingresos Presupuestarios (I=1+2)	10,959,518	10,959,518	10,959,518
1. Ingresos del Gobierno de la Entidad Federativa ¹	10,959,518	10,959,518	10,959,518
2. Ingresos del Sector Paraestatal ¹	0	0	0
II. Egresos Presupuestarios (II=3+4)	10,959,518	10,532,557	10,364,423
3. Egresos del Gobierno de la Entidad Federativa ²	10,959,518	10,532,557	10,364,423
4. Egresos del Sector Paraestatal ²	0	0	0
III. Balance Presupuestario (Superávit o Déficit) (III = I - II)	0	426,961	595,095

Concepto	Estimado	Devengado	Pagado ³
III. Balance presupuestario (Superávit o Déficit)	0	426,961	595,095
IV. Intereses, Comisiones y Gastos de la Deuda	0	0	0
V. Balance Primario (Superávit o Déficit) (V= III - IV)	0	426,961	595,095

Concepto	Estimado	Devengado	Pagado ³
A. Financiamiento	0	0	0
B. Amortización de la deuda	0	0	0
C. Endeudamiento ó desendeudamiento (C = A - B)	0	0	0

1. Los Ingresos que se presentan son los ingresos presupuestarios totales sin incluir los ingresos por financiamientos. Los Ingresos del Gobierno de la Entidad Federativa corresponden a los del Poder Ejecutivo, Legislativo Judicial y Autónomos

2. Los egresos que se presentan son los egresos presupuestarios totales sin incluir los egresos por amortización. Los egresos del Gobierno de la Entidad Federativa corresponden a los del Poder Ejecutivo, Legislativo, Judicial y Órganos Autónomos

3. Para Ingresos se reportan los ingresos recaudados; para egresos se reportan los egresos pagados


 DRA. SILVIA DEL CARMEN MOGUEL ORTIZ
 FISCAL ANTICORRUPCIÓN


 MTRA. ROCÍO YAZMÍN COCÓN FARFÁN
 DIRECTORA COORDINACIÓN ADMINISTRATIVA