

FISCALÍA ESPECIALIZADA EN COMBATE A LA CORRUPCIÓN DEL ESTADO DE CAMPECHE

Estado Analítico de Ingresos
Del 1 de Enero al 31 de Marzo de 2024

Rubro de Ingresos	Ingreso					Diferencia (6= 5 - 1)
	Estimado (1)	Ampliaciones y Reducciones (2)	Modificado (3= 1 + 2)	Devengado (4)	Recaudado (5)	
Impuestos	0	0	0	0	0	0
Cuotas y Aportaciones de Seguridad Social	0	0	0	0	0	0
Contribuciones de Mejoras	0	0	0	0	0	0
Derechos	0	0	0	0	0	0
Productos	0	0	0	0	0	0
Aprovechamientos	0	0	0	0	0	0
Ingresos por Venta de Bienes, Prestación de Servicios y Otros Ingresos	0	1,597	1,597	0	0	0
Participaciones, Aportaciones, Convenios, Incentivos Derivados de la Colaboración Fiscal y Fondos Distintos de Aportaciones	0	0	0	0	0	0
Transferencias, Asignaciones, Subsidios y Subvenciones, y Pensiones y Jubilaciones	15,392,055	0	15,392,055	4,025,350	4,025,350	-11,366,705
Ingresos Derivados de Financiamientos	0	0	0	0	0	0
Total	15,392,055	1,597	15,393,652	4,025,350	4,025,350	
				Ingresos excedentes		-11,366,705

Estado Analítico de Ingresos Por Fuente de Financiamiento	Ingreso					Diferencia (6= 5 - 1)
	Estimado (1)	Ampliaciones y Reducciones (2)	Modificado (3= 1 + 2)	Devengado (4)	Recaudado (5)	
Ingresos del Poder Ejecutivo Federal o Estatal y de los Municipios						
Impuestos	0	0	0	0	0	0
Cuotas y Aportaciones de Seguridad Social	0	0	0	0	0	0
Contribuciones de Mejoras	0	0	0	0	0	0
Derechos	0	0	0	0	0	0
Productos	0	0	0	0	0	0
Aprovechamientos	0	0	0	0	0	0
Participaciones, Aportaciones, Convenios, Incentivos Derivados de la Colaboración Fiscal y Fondos Distintos de Aportaciones	0	0	0	0	0	0
Transferencias, Asignaciones, Subsidios y Subvenciones, y Pensiones y Jubilaciones	0	0	0	0	0	0
Ingresos de los Entes Públicos de los Poderes Legislativo y Judicial, de los Órganos Autónomos y del Sector Paraestatal o Paramunicipal, así como de las Empresas Productivas del Estado	15,392,055	1,597	15,393,652	4,025,350	4,025,350	-11,366,705
Cuotas y Aportaciones de Seguridad Social	0	0	0	0	0	0
Productos	0	0	0	0	0	0
Ingresos por Venta de Bienes, Prestación de Servicios y Otros Ingresos	0	1,597	1,597	0	0	0
Transferencias, Asignaciones, Subsidios y Subvenciones, y Pensiones y Jubilaciones	15,392,055	0	15,392,055	4,025,350	4,025,350	-11,366,705
Ingresos derivados de financiamiento	0	0	0	0	0	0
Ingresos Derivados de Financiamientos	0	0	0	0	0	0
Total	15,392,055	1,597	15,393,652	4,025,350	4,025,350	
				Ingresos excedentes		-11,366,705


Lic. Sonia Soledad Dzul Galindo
Jefe del Departamento de Contabilidad


Mtra. Rocío Yazmín Cocón Farfán
Directora de la Coordinación Administrativa


Mtro. Loreto Verdejo Villasis
Fiscal Especializado en Combate a la Corrupción del Estado de Campeche

Cuenta Pública 2024
FISCALÍA ESPECIALIZADA EN COMBATE A LA CORRUPCIÓN DEL ESTADO DE CAMPECHE
 Estado Analítico del Ejercicio del Presupuesto de Egresos
 Clasificación Administrativa
 Del 1 de Enero al 31 de Marzo de 2024

Concepto	Egresos						Subejercicio
	Aprobado	Ampliaciones/ (Reducciones)	Modificado	Devengado	Pagado		
	1	2	3 = (1 + 2)	4	5	6 = (3 - 4)	
Sin Ramo/Dependencia	15,392,055	1,597	15,393,652	3,461,472	3,090,425	11,932,180	
Fiscalía Especializada	1,913,517	28,237	1,941,754	481,694	424,066	1,460,059	
Órgano Interno de Control	1,039,524	-15,587	1,023,937	194,760	169,875	829,177	
Vice Fiscalía Especializada	6,552,019	192,795	6,744,814	1,713,334	1,536,911	5,031,481	
Coordinación Administrativa	3,880,654	-197,121	3,683,533	685,911	617,067	2,997,622	
Unidad de Transparencia	531,032	-5,202	525,830	97,465	85,496	428,366	
Unidad de Capacitación	491,567	-9,028	482,539	85,704	77,182	396,835	
Unidad de Tecnologías de Información	666,403	9,717	676,121	136,152	121,896	539,969	
Unidad de Derechos Humanos	317,338	-2,214	315,124	66,452	57,931	248,672	
Total del Gasto	15,392,055	1,597	15,393,652	3,461,472	3,090,425	11,932,180	



 Lic. Sonia Soledad Dzul Galindo
 Jefe del Departamento de Contabilidad



 Mtra. Rocío Pazmín Cocón Farfán
 Directora de la Coordinación Administrativa



 Mtro. Loreto Verdejo Villasis
 Fiscal Especializado en Combate a la Corrupción del Estado
 de Campeche

FISCALÍA ESPECIALIZADA EN COMBATE A LA CORRUPCIÓN DEL ESTADO DE CAMPECHE
Estado Analítico del Ejercicio del Presupuesto de Egresos
Clasificación Económica (por Tipo de Gasto)
Del 1 de Enero al 31 de Marzo de 2024

Concepto	Egresos					
	Aprobado	Ampliaciones/ (Reducciones)	Modificado	Devengado	Pagado	Subejercicio
	1	2	3 = (1 + 2)	4	5	6 = (3 - 4)
Gasto Corriente	14,792,055	1,597	14,793,652	2,956,404	2,585,356	11,837,249
Gasto de Capital	600,000	0	600,000	505,069	505,069	94,931
Amortización de la Deuda y Disminución de Pasivos	0	0	0	0	0	0
Pensiones y Jubilaciones	0	0	0	0	0	0
Participaciones	0	0	0	0	0	0
Total del Gasto	15,392,055	1,597	15,393,652	3,461,472	3,090,425	11,932,180


 Lic. Sonia Beiedad Dzul Galindo
 Jefe del Departamento de Contabilidad



 Mtra. Rocío Yasmín Cocón Farfán
 Directora de la Coordinación Administrativa



 Mtro. Loreto Verdejo Villasis
 Fiscal Especializado en Combate a la Corrupción del Estado de Campeche

FISCALÍA ESPECIALIZADA EN COMBATE A LA CORRUPCIÓN DEL ESTADO DE CAMPECHE
Estado Analítico del Ejercicio del Presupuesto de Egresos
Clasificación Funcional (Finalidad y Función)
Del 1 de Enero al 31 de Marzo de 2024

Concepto	Egresos					
	Aprobado	Ampliaciones/ (Reducciones)	Modificado	Devengado	Pagado	Subejercicio
	1	2	3 = (1 + 2)	4	5	6 = (3 - 4)
Gobierno	15,392,055	1,597	15,393,652	3,461,472	3,090,425	11,932,180
Legislación	0	0	0	0	0	0
Justicia	15,392,055	1,597	15,393,652	3,461,472	3,090,425	11,932,180
Coordinación de la Política de Gobierno	0	0	0	0	0	0
Relaciones Exteriores	0	0	0	0	0	0
Asuntos Financieros y Hacendarios	0	0	0	0	0	0
Seguridad Nacional	0	0	0	0	0	0
Asuntos de Orden Público y de Seguridad Interior	0	0	0	0	0	0
Otros Servicios Generales	0	0	0	0	0	0
Desarrollo Social	0	0	0	0	0	0
Protección Ambiental	0	0	0	0	0	0
Vivienda y Servicios a la Comunidad	0	0	0	0	0	0
Salud	0	0	0	0	0	0
Recreación, Cultura y Otras Manifestaciones Sociales	0	0	0	0	0	0
Educación	0	0	0	0	0	0
Protección Social	0	0	0	0	0	0
Otros Asuntos Sociales	0	0	0	0	0	0
Desarrollo Económico	0	0	0	0	0	0
Asuntos Económicos, Comerciales y Laborales en General	0	0	0	0	0	0
Agropecuaria, Silvicultura, Pesca y Caza	0	0	0	0	0	0
Combustibles y Energía	0	0	0	0	0	0
Minería, Manufacturas y Construcción	0	0	0	0	0	0
Transporte	0	0	0	0	0	0
Comunicaciones	0	0	0	0	0	0
Turismo	0	0	0	0	0	0
Ciencia, Tecnología e Innovación	0	0	0	0	0	0
Otras Industrias y Otros Asuntos Económicos	0	0	0	0	0	0
Otras no Clasificadas en Funciones Anteriores	0	0	0	0	0	0
Transacciones de la Deuda Publica / Costo Financiero de la Deuda	0	0	0	0	0	0
Transferencias, Participaciones y Aportaciones entre Diferentes Niveles y Ordenes de Gobierno	0	0	0	0	0	0
Saneamiento del Sistema Financiero	0	0	0	0	0	0
Adeudos de Ejercicios Fiscales Anteriores	0	0	0	0	0	0
Total del Gasto	15,392,055	1,597	15,393,652	3,461,472	3,090,425	11,932,180


 Lic. Sonia Soledad Dzul Galindo
 Jefe del Departamento de Contabilidad


 Mtra. Rocío Yazmín Cocón Farfán
 Directora de la Coordinación Administrativa



 Mtro. Loreto Verdejo Villasis
 Fiscal Especializado en Combate a la Corrupción del Estado de Campeche


FISCALÍA ESPECIALIZADA EN COMBATE A LA CORRUPCIÓN DEL ESTADO DE CAMPECHE
Estado Analítico del Ejercicio del Presupuesto de Egresos
Clasificación por Objeto del Gasto (Capítulo y Concepto)
Del 1 de Enero al 31 de Marzo de 2024


Concepto	Egresos					
	Aprobado	Ampliaciones/ (Reducciones)	Modificado	Devengado	Pagado	Subejercicio
	1	2	3 = (1 + 2)	4	5	6 = (3 - 4)
Servicios Personales	11,243,916	0	11,243,916	2,468,010	2,096,962	8,775,906
Remuneraciones al Personal de Carácter Permanente	7,182,018	0	7,182,018	1,652,359	1,652,359	5,529,659
Remuneraciones al Personal de Carácter Transitorio	187,258	2,190	189,448	47,361	47,361	142,087
Remuneraciones Adicionales y Especiales	1,671,936	0	1,671,936	407,113	135,608	1,264,823
Seguridad Social	1,795,010	1,626	1,796,636	328,129	261,634	1,468,507
Otras Prestaciones Sociales y Económicas	143,668	0	143,668	33,047	0	110,621
Previsiones	6,306	-3,816	2,490	0	0	2,490
Pago de Estímulos a Servidores Públicos	257,720	0	257,720	0	0	257,720
Materiales y Suministros	1,027,000	-63,527	963,473	71,682	71,682	891,791
Materiales de Administración, Emisión de Documentos y Artículos Oficiales	334,000	-36,825	297,175	11,179	11,179	285,996
Alimentos y Utensilios	180,000	15,900	195,900	37,919	37,919	157,981
Materias Primas y Materiales de Producción y Comercialización	0	0	0	0	0	0
Materiales y Artículos de Construcción y de Reparación	0	505	505	504	504	1
Productos Químicos, Farmacéuticos y de Laboratorio	0	0	0	0	0	0
Combustibles, Lubricantes y Aditivos	408,000	-43,562	364,439	0	0	364,439
Vestuario, Blancos, Prendas de Protección y Artículos Deportivos	0	12,163	12,163	12,163	12,163	0
Materiales y Suministros Para Seguridad	0	0	0	0	0	0
Herramientas, Refacciones y Accesorios Menores	105,000	-11,707	93,293	9,918	9,918	83,375
Servicios Generales	2,521,139	65,124	2,586,263	416,712	416,712	2,169,551
Servicios Básicos	372,000	0	372,000	24,091	24,091	347,909
Servicios de Arrendamiento	775,500	54,457	829,957	189,806	189,806	640,151
Servicios Profesionales, Científicos, Técnicos y Otros Servicios	371,088	0	371,088	55,266	55,266	315,822
Servicios Financieros, Bancarios y Comerciales	86,000	19,200	105,200	16,188	16,188	89,012
Servicios de Instalación, Reparación, Mantenimiento y Conservación	200,000	-15,574	184,426	6,728	6,728	177,698
Servicios de Comunicación Social y Publicidad	0	8,147	8,147	7,129	7,129	1,018
Servicios de Traslado y Viáticos	300,000	0	300,000	41,917	41,917	258,083
Servicios Oficiales	0	0	0	0	0	0
Otros Servicios Generales	416,551	-1,106	415,445	75,587	75,587	339,858
Transferencias, Asignaciones, Subsidios y Otras Ayudas	0	0	0	0	0	0
Transferencias Internas y Asignaciones al Sector Público	0	0	0	0	0	0
Transferencias al Resto del Sector Público	0	0	0	0	0	0
Subsidios y Subvenciones	0	0	0	0	0	0
Ayudas Sociales	0	0	0	0	0	0
Pensiones y Jubilaciones	0	0	0	0	0	0
Transferencias a Fideicomisos, Mandatos y Otros Análogos	0	0	0	0	0	0
Transferencias a la Seguridad Social	0	0	0	0	0	0
Donativos	0	0	0	0	0	0
Transferencias al Exterior	0	0	0	0	0	0
Bienes Muebles, Inmuebles e Intangibles	600,000	0	600,000	505,069	505,069	94,931
Mobiliario y Equipo de Administración	165,000	-2,900	162,100	106,584	106,584	55,516
Mobiliario y Equipo Educativo y Recreativo	0	0	0	0	0	0
Equipo e Instrumental Médico y de Laboratorio	0	0	0	0	0	0
Vehículos y Equipo de Transporte	385,000	2,900	387,900	387,900	387,900	0

FISCALÍA ESPECIALIZADA EN COMBATE A LA CORRUPCIÓN DEL ESTADO DE CAMPECHE
Estado Analítico del Ejercicio del Presupuesto de Egresos
Clasificación por Objeto del Gasto (Capítulo y Concepto)
Del 1 de Enero al 31 de Marzo de 2024

Concepto	Egresos					
	Aprobado 1	Ampliaciones/ (Reducciones) 2	Modificado 3 = (1 + 2)	Devengado 4	Pagado 5	Subejercicio 6 = (3 - 4)
Equipo de Defensa y Seguridad	0	0	0	0	0	0
Maquinaria, Otros Equipos y Herramientas	0	0	0	0	0	0
Activos Biológicos	0	0	0	0	0	0
Bienes Inmuebles	0	0	0	0	0	0
Activos Intangibles	50,000	0	50,000	10,585	10,585	39,415
Inversión Pública	0	0	0	0	0	0
Obra Pública en Bienes de Dominio Público	0	0	0	0	0	0
Obra Pública en Bienes Propios	0	0	0	0	0	0
Proyectos Productivos y Acciones de Fomento	0	0	0	0	0	0
Inversiones Financieras y Otras Provisiones	0	0	0	0	0	0
Inversiones Para el Fomento de Actividades Productivas	0	0	0	0	0	0
Acciones y Participaciones de Capital	0	0	0	0	0	0
Compra de Títulos y Valores	0	0	0	0	0	0
Concesión de Préstamos	0	0	0	0	0	0
Inversiones en Fideicomisos, Mandatos y Otros Análogos	0	0	0	0	0	0
Otras Inversiones Financieras	0	0	0	0	0	0
Provisiones para Contingencias y Otras Erogaciones Especiales	0	0	0	0	0	0
Participaciones y Aportaciones	0	0	0	0	0	0
Participaciones	0	0	0	0	0	0
Aportaciones	0	0	0	0	0	0
Convenios	0	0	0	0	0	0
Deuda Pública	0	0	0	0	0	0
Amortización de la Deuda Pública	0	0	0	0	0	0
Intereses de la Deuda Pública	0	0	0	0	0	0
Comisiones de la Deuda Pública	0	0	0	0	0	0
Gastos de la Deuda Pública	0	0	0	0	0	0
Costo por Coberturas	0	0	0	0	0	0
Apoyos Financieros	0	0	0	0	0	0
Adeudos de Ejercicios Fiscales Anteriores (Adefas)	0	0	0	0	0	0
Total del Gasto	15,392,055	1,597	15,393,652	3,461,472	3,090,425	11,932,180


 Lic. Sonia Soledad Dzul Galindo
 Jefe del Departamento de Contabilidad



 Mtra. Rocío Yazmin Cocón Farfan
 Directora de la Coordinación Administrativa



 Mtro. Loreto Verdejo Villasis
 Fiscal Especializado en Combate a la Corrupción del Estado de Campeche

FISCALÍA ESPECIALIZADA EN COMBATE A LA CORRUPCIÓN DEL ESTADO DE CAMPECHE
Endeudamiento Neto
Del 1 de Enero al 31 de Marzo de 2024

Identificación de Crédito o Instrumento	Contratación / Colocación	Amortización	Endeudamiento Neto
	A	B	C = A - B
Créditos Bancarios			
			0
			0
			0
			0
			0
			0
			0
			0
			0
Total Créditos Bancarios	0	0	0
Otros Instrumentos de Deuda			
			0
			0
			0
			0
			0
			0
			0
			0
			0
Total Otros Instrumentos de Deuda	0	0	0
TOTAL	0	0	0


 Lic. Sonia Soledad Dzul Galindo
 Jefe del Departamento de Contabilidad


 Mtra. Rocío Yazmin Cocón Farfán
 Directora de la Coordinación Administrativa


 Mtro. Loreto Yendejo Villasis
 Fiscal Especializado en
 Combate a la Corrupción del
 Estado de Campeche


FISCALÍA ESPECIALIZADA EN COMBATE A LA CORRUPCIÓN DEL ESTADO DE CAMPECHE
Flujo de Fondos
Del 1 de Enero al 31 de Marzo de 2024
(Cifras en Pesos)

Concepto	Estimado / Aprobado	Devengado	Recaudado / Pagado
Rubros de Ingresos	15,392,055	4,025,350	4,025,350
Impuestos	0	0	0
Cuotas y Aportaciones de Seguridad Social	0	0	0
Contribuciones de Mejoras	0	0	0
Derechos	0	0	0
Productos	0	0	0
Aprovechamientos	0	0	0
Ingresos por Venta de Bienes, Prestación de Servicios y Otros Ingresos	0	0	0
Participaciones, Aportaciones, Convenios, Incentivos Derivados de la Colaboración Fiscal y Fondos Distintos de Aportaciones	0	0	0
Transferencias, Asignaciones, Subsidios y Subvenciones, y Pensiones y Jubilaciones	15,392,055	4,025,350	4,025,350
Ingresos Derivados de Financiamientos	0	0	0
Capítulos de Gasto	15,392,055	3,461,472	3,090,425
Servicios Personales	11,243,916	2,468,010	2,096,962
Materiales y Suministros	1,027,000	71,682	71,682
Servicios Generales	2521139	416,712	416,712
Transferencias, Asignaciones, Subsidios y Otras Ayudas	0	0	0
Bienes Muebles, Inmuebles e Intangibles	600,000	505,069	505,069
Inversión Pública	0	0	0
Inversiones Financieras y Otras Provisiones	0	0	0
Participaciones y Aportaciones	0	0	0
Deuda Pública	0	0	0
Total de las operaciones	0	563,878	934,926

Bajo protesta de decir verdad declaramos que los Estados Financieros y sus notas, son razonablemente correctos y son responsabilidad del emisor.


 CP. Sonia Soledad Dzul Galindo
 Jefe del Departamento de Contabilidad


 Mtra. Rocío Yazmín
 Cocón Farfán
 Directora de la



 Mtro. Loreto Verdejo Villasis
 Fiscal Especializado en Combate
 a la Corrupción del Estado

FISCALÍA ESPECIALIZADA EN COMBATE A LA CORRUPCIÓN DEL ESTADO DE CAMPECHE
Indicadores de Postura Fiscal
Del 1 de Enero al 31 de Marzo de 2024
(Cifras en pesos)


Concepto	Estimado/Aprobado	Devengado	Recaudado/Pagado
I. Ingresos Presupuestarios	15,392,055	4,025,350	4,025,350
1. Ingresos del Gobierno de la Entidad Federativa	15,392,055	4,025,350	4,025,350
2. Ingresos del Sector Paraestatal	0	0	0
II. Egresos Presupuestarios	15,392,055	3,461,472	3,090,425
3. Egresos del Gobierno de la Entidad Federativa	15,392,055	3,461,472	3,090,425
4. Egresos del Sector Paraestatal	0	0	0
III. Balance Presupuestario (Superávit o Déficit) (III = I - II)	0	563,878	934,926

Concepto	Estimado/Aprobado	Devengado	Recaudado/Pagado
III. Balance presupuestario (Superávit o Déficit)	0	563,878	934,926
IV. Intereses, Comisiones y Gastos de la Deuda	0	0	0
V. Balance Primario (Superávit o Déficit) (V= III + IV)	0	563,878	934,926

Concepto	Estimado/Aprobado	Devengado	Recaudado/Pagado
A. Financiamiento	0	0	0
B. Amortización de la deuda	0	0	0
C. Financiamiento Neto	0	0	0


 CP. Sonia Soledad Dzul Galindo
 Jefe del Departamento de Contabilidad


 Mtra. Rocío Yazmín Cocón Farfán
 Directora de la Coordinación Administrativa



 Mtro. Loreto Verdejo Villasis
 Fiscal Especializado en
 Combate a la Corrupción del
 Estado de Campeche

FISCALÍA ESPECIALIZADA EN COMBATE A LA CORRUPCIÓN DEL ESTADO DE CAMPECHE
Intereses de la Deuda
Del 1 de Enero al 31 de Marzo de 2024


Identificación de Crédito o Instrumento	Devengado	Pagado
Créditos Bancarios		
Total de intereses de Créditos Bancarios	0	0
Otros Instrumentos de Deuda		
Total de intereses de Otros Instrumentos de Deuda	0	0
TOTAL	0	0



 CP. Sonia Soledad Dzul Galindo
 Jefe del Departamento de Contabilidad



 Mtra. Rocío Yazmín Cocón Farfán
 Directora de la Coordinación
 Administrativa



 Mtro. Loreto Verdejo Villasis
 Fiscal Especializado en
 Combate a la Corrupción del Estado
 de Campeche