

FISCALÍA ESPECIALIZADA EN COMBATE A LA CORRUPCIÓN DEL ESTADO DE CAMPECHE
Estado Analítico de Ingresos
Del 1 de Enero al 30 de Junio de 2024

Rubro de Ingresos	Ingreso					
	Estimado (1)	Ampliaciones y Reducciones (2)	Modificado (3= 1 + 2)	Devengado (4)	Recaudado (5)	Diferencia (6= 5 - 1)
Impuestos	0	0	0	0	0	0
Cuotas y Aportaciones de Seguridad Social	0	0	0	0	0	0
Contribuciones de Mejoras	0	0	0	0	0	0
Derechos	0	0	0	0	0	0
Productos	0	0	0	0	0	0
Aprovechamientos	0	0	0	0	0	0
Ingresos por Venta de Bienes, Prestación de Servicios y Otros Ingresos	0	1,597	1,597	0	0	0
Participaciones, Aportaciones, Convenios, Incentivos Derivados de la Colaboración Fiscal y Fondos Distintos de Aportaciones	0	0	0	0	0	0
Transferencias, Asignaciones, Subsidios y Subvenciones, y Pensiones y Jubilaciones	15,392,055	0	15,392,055	7,533,997	7,533,997	-7,858,058
Ingresos Derivados de Financiamientos	0	0	0	0	0	0
Total	15,392,055	1,597	15,393,652	7,533,997	7,533,997	
				Ingresos excedentes		-7,858,058

Estado Analítico de Ingresos Por Fuente de Financiamiento	Ingreso					
	Estimado (1)	Ampliaciones y Reducciones (2)	Modificado (3= 1 + 2)	Devengado (4)	Recaudado (5)	Diferencia (6= 5 - 1)
Ingresos del Poder Ejecutivo Federal o Estatal y de los Municipios	0	0	0	0	0	0
Impuestos	0	0	0	0	0	0
Cuotas y Aportaciones de Seguridad Social	0	0	0	0	0	0
Contribuciones de Mejoras	0	0	0	0	0	0
Derechos	0	0	0	0	0	0
Productos	0	0	0	0	0	0
Aprovechamientos	0	0	0	0	0	0
Participaciones, Aportaciones, Convenios, Incentivos Derivados de la Colaboración Fiscal y Fondos Distintos de Aportaciones	0	0	0	0	0	0
Transferencias, Asignaciones, Subsidios y Subvenciones, y Pensiones y Jubilaciones	0	0	0	0	0	0
Ingresos de los Entes Públicos de los Poderes Legislativo y Judicial, de los Órganos Autónomos y del Sector Paraestatal o Paramunicipal, así como de las Empresas Productivas del Estado	15,392,055	1,597	15,393,652	7,533,997	7,533,997	-7,858,058
Cuotas y Aportaciones de Seguridad Social	0	0	0	0	0	0
Productos	0	0	0	0	0	0
Ingresos por Venta de Bienes, Prestación de Servicios y Otros Ingresos	0	1,597	1,597	0	0	0
Transferencias, Asignaciones, Subsidios y Subvenciones, y Pensiones y Jubilaciones	15,392,055	0	15,392,055	7,533,997	7,533,997	-7,858,058
Ingresos derivados de financiamiento	0	0	0	0	0	0
Ingresos Derivados de Financiamientos	0	0	0	0	0	0
Total	15,392,055	1,597	15,393,652	7,533,997	7,533,997	
				Ingresos excedentes		-7,858,058


Lic. Sonia Soledad Dzul Galindo
 Jefe del Departamento de Contabilidad


Mtra. Rosalva Yáñez Cocón Farfán
 Directora de la Coordinación Administrativa


Mtra. Loreto Verdes Villasis
 Fiscal Especializado en Combate a la Corrupción del Estado de Campeche

FISCALÍA ESPECIALIZADA EN COMBATE A LA CORRUPCIÓN DEL ESTADO DE CAMPECHE
Endeudamiento Neto
Del 1 de Enero al 30 de Junio de 2024

Identificación de Crédito o Instrumento	Contratación / Colocación	Amortización	Endeudamiento Neto
	A	B	C = A - B
Créditos Bancarios			
			0
			0
			0
			0
			0
			0
			0
			0
			0
			0
Total Créditos Bancarios	0	0	0
Otros Instrumentos de Deuda			
			0
			0
			0
			0
			0
			0
			0
			0
			0
			0
Total Otros Instrumentos de Deuda	0	0	0
TOTAL	0	0	0


 Lic. Sonia Soledad Dzul Galindo
 Jefe del Departamento de Contabilidad



 Mtra. Rocío Yazmín Cocón Farfán
 Directora de la Coordinación Administrativa



 Mtro. Loreto Verdejo Villasis
 Fiscal Especializado en
 Combate a la Corrupción del
 Estado de Campeche

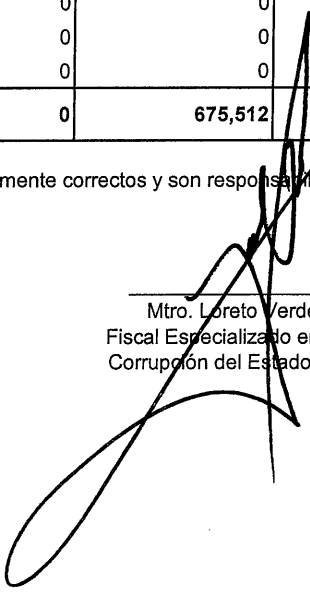
FISCALÍA ESPECIALIZADA EN COMBATE A LA CORRUPCIÓN DEL ESTADO DE CAMPECHE
Flujo de Fondos
Del 1 de Enero al 30 de Junio de 2024
(Cifras en Pesos)

Concepto	Estimado / Aprobado	Devengado	Recaudado / Pagado
Rubros de Ingresos	15,392,055	7,533,997	7,533,997
Impuestos	0	0	0
Cuotas y Aportaciones de Seguridad Social	0	0	0
Contribuciones de Mejoras	0	0	0
Derechos	0	0	0
Productos	0	0	0
Aprovechamientos	0	0	0
Ingresos por Venta de Bienes, Prestación de Servicios y Otros Ingresos	0	0	0
Participaciones, Aportaciones, Convenios, Incentivos Derivados de la Colaboración Fiscal y Fondos Distintos de Aportaciones	0	0	0
Transferencias, Asignaciones, Subsidios y Subvenciones, y Pensiones y Jubilaciones	15,392,055	7,533,997	7,533,997
Ingresos Derivados de Financiamientos	0	0	0
Capítulos de Gasto	15,392,055	6,858,486	6,067,230
Servicios Personales	11,243,916	5,090,345	4,299,089
Materiales y Suministros	1,027,000	238,487	238,487
Servicios Generales	2521139	993,187	993,187
Transferencias, Asignaciones, Subsidios y Otras Ayudas	0	0	0
Bienes Muebles, Inmuebles e Intangibles	600,000	536,467	536,467
Inversión Pública	0	0	0
Inversiones Financieras y Otras Provisiones	0	0	0
Participaciones y Aportaciones	0	0	0
Deuda Pública	0	0	0
Total de las operaciones	0	675,512	1,466,767

Bajo protesta de decir verdad declaramos que los Estados Financieros y sus notas, son razonablemente correctos y son responsabilidad del emisor.


 Lic. Sonia Soledad Dzul Galindo
 Jefe del Departamento de Contabilidad


 Mtra. Rocío Yazmín Cocón Farfán
 Directora de la Coordinación Administrativa



 Mtro. Loreto Verdejo Villasis
 Fiscal Especializado en Combate a la
 Corrupción del Estado de Campeche

FISCALÍA ESPECIALIZADA EN COMBATE A LA CORRUPCIÓN DEL ESTADO DE CAMPECHE
Indicadores de Postura Fiscal
Del 1 de Enero al 30 de Junio de 2024
(Cifras en pesos)


Concepto	Estimado/Aprobado	Devengado	Recaudado/Pagado
I. Ingresos Presupuestarios	15,392,055	7,533,997	7,533,997
1. Ingresos del Gobierno de la Entidad Federativa	15,392,055	7,533,997	7,533,997
2. Ingresos del Sector Paraestatal	0	0	0
II. Egresos Presupuestarios	15,392,055	6,858,486	6,067,230
3. Egresos del Gobierno de la Entidad Federativa	15,392,055	6,858,486	6,067,230
4. Egresos del Sector Paraestatal	0	0	0
III. Balance Presupuestario (Superávit o Déficit) (III = I - II)	0	675,512	1,466,767

Concepto	Estimado/Aprobado	Devengado	Recaudado/Pagado
III. Balance presupuestario (Superávit o Déficit)	0	675,512	1,466,767
IV. Intereses, Comisiones y Gastos de la Deuda	0	0	0
V. Balance Primario (Superávit o Déficit) (V= III + IV)	0	675,512	1,466,767

Concepto	Estimado/Aprobado	Devengado	Recaudado/Pagado
A. Financiamiento	0	0	0
B. Amortización de la deuda	0	0	0
C. Financiamiento Neto	0	0	0



 Lic. Sonia Soledad Dzui Galindo
 Jefe del Dpto. de Contabilidad



 Mtra. Rocío Yazmín Cocón
 Farfán
 Directora de la Coordinación
 Administrativa



 Mtro. Loreto Verdejo Villasis
 Fiscal Especializado en Combate
 a la Corrupción del Estado de
 Campeche

FISCALÍA ESPECIALIZADA EN COMBATE A LA CORRUPCIÓN DEL ESTADO DE CAMPECHE
Intereses de la Deuda
Del 1 de Enero al 30 de Junio de 2024

Identificación de Crédito o Instrumento	Devengado	Pagado
Créditos Bancarios		
Total de intereses de Créditos Bancarios	0	0
Otros Instrumentos de Deuda		
Total de intereses de Otros Instrumentos de Deuda	0	0
TOTAL	0	0


 Lic. Sonia Soledad Dzul Galindo
 Jefe del Depto. de Contabilidad


 Mtra. Rocío Yazmín Cocón Farfán
 Directora de la Coordinación Administrativa


 Mtro. Loreto Verdejo Villasis
 Fiscal Especializado en Combate a la
 Corrupción del Estado de Campeche

FISCALÍA ESPECIALIZADA EN COMBATE A LA CORRUPCIÓN DEL ESTADO DE CAMPECHE
Estado Analítico del Ejercicio del Presupuesto de Egresos
Clasificación Funcional (Finalidad y Función)
Del 1 de Enero al 30 de Junio de 2024

Concepto	Egresos					
	Aprobado	Ampliaciones/ (Reducciones)	Modificado	Devengado	Pagado	Subejercicio
	1	2	3 = (1 + 2)	4	5	6 = (3 - 4)
Gobierno	15,392,055	1,597	15,393,652	6,858,486	6,067,230	8,535,167
Legislación	0	0	0	0	0	0
Justicia	15,392,055	1,597	15,393,652	6,858,486	6,067,230	8,535,167
Coordinación de la Política de Gobierno	0	0	0	0	0	0
Relaciones Exteriores	0	0	0	0	0	0
Asuntos Financieros y Hacendarios	0	0	0	0	0	0
Seguridad Nacional	0	0	0	0	0	0
Asuntos de Orden Público y de Seguridad Interior	0	0	0	0	0	0
Otros Servicios Generales	0	0	0	0	0	0
Desarrollo Social	0	0	0	0	0	0
Protección Ambiental	0	0	0	0	0	0
Vivienda y Servicios a la Comunidad	0	0	0	0	0	0
Salud	0	0	0	0	0	0
Recreación, Cultura y Otras Manifestaciones Sociales	0	0	0	0	0	0
Educación	0	0	0	0	0	0
Protección Social	0	0	0	0	0	0
Otros Asuntos Sociales	0	0	0	0	0	0
Desarrollo Económico	0	0	0	0	0	0
Asuntos Económicos, Comerciales y Laborales en General	0	0	0	0	0	0
Agropecuaria, Silvicultura, Pesca y Caza	0	0	0	0	0	0
Combustibles y Energía	0	0	0	0	0	0
Minería, Manufacturas y Construcción	0	0	0	0	0	0
Transporte	0	0	0	0	0	0
Comunicaciones	0	0	0	0	0	0
Turismo	0	0	0	0	0	0
Ciencia, Tecnología e Innovación	0	0	0	0	0	0
Otras Industrias y Otros Asuntos Económicos	0	0	0	0	0	0
Otras no Clasificadas en Funciones Anteriores	0	0	0	0	0	0
Transacciones de la Deuda Publica / Costo Financiero de la Deuda	0	0	0	0	0	0
Transferencias, Participaciones y Aportaciones entre Diferentes Niveles y Ordenes de Gobierno	0	0	0	0	0	0
Saneamiento del Sistema Financiero	0	0	0	0	0	0
Adeudos de Ejercicios Fiscales Anteriores	0	0	0	0	0	0
Total del Gasto	15,392,055	1,597	15,393,652	6,858,486	6,067,230	8,535,167


Lic. Sonia Soledad Dzul Galindo
 Jefe del Departamento de Contabilidad


Mtra. Rocío Yezmin Cocón Farfán
 Directora de la Coordinación Administrativa


Mtro. Loreto Vercejo Villasis
 Fiscal Especializado en Combate a la Corrupción del Estado de Campeche

FISCALÍA ESPECIALIZADA EN COMBATE A LA CORRUPCIÓN DEL ESTADO DE CAMPECHE
Estado Analítico del Ejercicio del Presupuesto de Egresos
Clasificación Económica (por Tipo de Gasto)
Del 1 de Enero al 30 de Junio de 2024

Concepto	Egresos					
	Aprobado	Ampliaciones/ (Reducciones)	Modificado	Devengado	Pagado	Subejercicio
	1	2	3 = (1 + 2)	4	5	6 = (3 - 4)
Gasto Corriente	14,792,055	1,597	14,793,652	6,322,019	5,530,763	8,471,633
Gasto de Capital	600,000	0	600,000	536,467	536,467	63,533
Amortización de la Deuda y Disminución de Pasivos	0	0	0	0	0	0
Pensiones y Jubilaciones	0	0	0	0	0	0
Participaciones	0	0	0	0	0	0
Total del Gasto	15,392,055	1,597	15,393,652	6,858,486	6,067,230	8,535,167


 Lic. Sonia Soledad Dzul Galindo
 Jefe del Departamento de Contabilidad


 Mtra. Rocío Yazmín Cocón Farfán
 Directora de la Coordinación Administrativa



 Mtro. Loreto Verdejo Villasis
 Fiscal Especializado en Combate a la Corrupción del
 Estado de Campeche


FISCALÍA ESPECIALIZADA EN COMBATE A LA CORRUPCIÓN DEL ESTADO DE CAMPECHE
Estado Analítico del Ejercicio del Presupuesto de Egresos
Clasificación por Objeto del Gasto (Capítulo y Concepto)
Del 1 de Enero al 30 de Junio de 2024

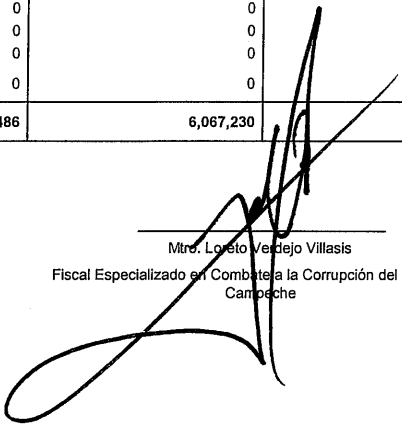
Concepto	Egresos						
	Aprobado	Ampliaciones/ (Reducciones)	Modificado	Devengado	Pagado	Subejercicio	
	1	2	3 = (1 + 2)	4	5	6 = (3 - 4)	
Servicios Personales	11,243,916	0	11,243,916	5,090,345	4,299,089	6,153,571	
Remuneraciones al Personal de Carácter Permanente	7,182,018	0	7,182,018	3,299,510	3,299,510	3,882,508	
Remuneraciones al Personal de Carácter Transitorio	187,258	2,190	189,448	94,722	94,722	94,726	
Remuneraciones Adicionales y Especiales	1,671,936	0	1,671,936	813,405	301,413	858,531	
Seguridad Social	1,795,010	1,626	1,796,636	806,766	589,000	989,870	
Otras Prestaciones Sociales y Económicas	143,668	0	143,668	65,747	4,170	77,921	
Previsiones	6,306	-3,816	2,490	0	0	2,490	
Pago de Estímulos a Servidores Públicos	257,720	0	257,720	10,196	10,196	247,524	
Materiales y Suministros	1,027,000	-63,527	963,473	238,487	238,487	724,986	
Materiales de Administración, Emisión de Documentos y Artículos Oficiales	334,000	-42,781	291,219	82,561	82,561	208,658	
Alimentos y Utensilios	180,000	15,900	195,900	87,288	87,288	108,612	
Materias Primas y Materiales de Producción y Comercialización	0	0	0	0	0	0	
Materiales y Artículos de Construcción y de Reparación	0	505	505	504	504	1	
Productos Químicos, Farmacéuticos y de Laboratorio	0	0	0	0	0	0	
Combustibles, Lubricantes y Aditivos	408,000	-43,562	364,439	33,660	33,660	330,779	
Vestuario, Blancos, Prendas de Protección y Artículos Deportivos	0	18,118	18,118	18,118	18,118	0	
Materiales y Suministros Para Seguridad	0	0	0	0	0	0	
Herramientas, Refacciones y Accesorios Menores	105,000	-11,707	93,293	16,356	16,356	76,937	
Servicios Generales	2,521,139	65,124	2,586,263	993,187	993,187	1,593,076	
Servicios Básicos	372,000	-24,360	347,640	112,901	112,901	234,739	
Servicios de Arrendamiento	775,500	59,561	835,061	405,762	405,762	429,299	
Servicios Profesionales, Científicos, Técnicos y Otros Servicios	371,088	24,360	395,448	195,894	195,894	199,554	
Servicios Financieros, Bancarios y Comerciales	86,000	14,096	100,096	28,095	28,095	72,001	
Servicios de Instalación, Reparación, Mantenimiento y Conservación	200,000	-15,574	184,426	38,668	38,668	145,759	
Servicios de Comunicación Social y Publicidad	0	8,147	8,147	7,129	7,129	1,018	
Servicios de Traslado y Viáticos	300,000	0	300,000	54,518	54,518	245,482	
Servicios Oficiales	0	0	0	0	0	0	
Otros Servicios Generales	416,551	-1,106	415,445	150,220	150,220	265,225	
Transferencias, Asignaciones, Subsidios y Otras Ayudas	0	0	0	0	0	0	
Transferencias Internas y Asignaciones al Sector Público	0	0	0	0	0	0	
Transferencias al Resto del Sector Público	0	0	0	0	0	0	
Subsidios y Subvenciones	0	0	0	0	0	0	
Ayudas Sociales	0	0	0	0	0	0	
Pensiones y Jubilaciones	0	0	0	0	0	0	
Transferencias a Fideicomisos, Mandatos y Otros Análogos	0	0	0	0	0	0	
Transferencias a la Seguridad Social	0	0	0	0	0	0	
Donativos	0	0	0	0	0	0	
Transferencias al Exterior	0	0	0	0	0	0	
Bienes Muebles, Inmuebles e Intangibles	600,000	0	600,000	536,467	536,467	63,533	
Mobiliario y Equipo de Administración	165,000	7,600	172,600	137,982	137,982	34,618	
Mobiliario y Equipo Educativo y Recreativo	0	0	0	0	0	0	
Equipo e Instrumental Médico y de Laboratorio	0	0	0	0	0	0	
Vehículos y Equipo de Transporte	385,000	2,900	387,900	387,900	387,900	0	

FISCALÍA ESPECIALIZADA EN COMBATE A LA CORRUPCIÓN DEL ESTADO DE CAMPECHE
Estado Analítico del Ejercicio del Presupuesto de Egresos
Clasificación por Objeto del Gasto (Capítulo y Concepto)
Del 1 de Enero al 30 de Junio de 2024

Concepto	Egresos					
	Aprobado 1	Ampliaciones/ (Reducciones) 2	Modificado 3 = (1 + 2)	Devengado 4	Pagado 5	Subejercicio 6 = (3 - 4)
Equipo de Defensa y Seguridad	0	0	0	0	0	0
Maquinaria, Otros Equipos y Herramientas	0	0	0	0	0	0
Activos Biológicos	0	0	0	0	0	0
Bienes Inmuebles	0	0	0	0	0	0
Activos Intangibles	50,000	-10,500	39,500	10,585	10,585	28,915
Inversión Pública	0	0	0	0	0	0
Obra Pública en Bienes de Dominio Público	0	0	0	0	0	0
Obra Pública en Bienes Propios	0	0	0	0	0	0
Proyectos Productivos y Acciones de Fomento	0	0	0	0	0	0
Inversiones Financieras y Otras Provisiones	0	0	0	0	0	0
Inversiones Para el Fomento de Actividades Productivas	0	0	0	0	0	0
Acciones y Participaciones de Capital	0	0	0	0	0	0
Compra de Títulos y Valores	0	0	0	0	0	0
Concesión de Préstamos	0	0	0	0	0	0
Inversiones en Fideicomisos, Mandatos y Otros Análogos	0	0	0	0	0	0
Otras Inversiones Financieras	0	0	0	0	0	0
Provisiones para Contingencias y Otras Erogaciones Especiales	0	0	0	0	0	0
Participaciones y Aportaciones	0	0	0	0	0	0
Participaciones	0	0	0	0	0	0
Aportaciones	0	0	0	0	0	0
Convenios	0	0	0	0	0	0
Deuda Pública	0	0	0	0	0	0
Amortización de la Deuda Pública	0	0	0	0	0	0
Intereses de la Deuda Pública	0	0	0	0	0	0
Comisiones de la Deuda Pública	0	0	0	0	0	0
Gastos de la Deuda Pública	0	0	0	0	0	0
Costo por Coberturas	0	0	0	0	0	0
Apyos Financieros	0	0	0	0	0	0
Adeudos de Ejercicios Fiscales Anteriores (Adefas)	0	0	0	0	0	0
Total del Gasto	15,392,055	1,597	15,393,652	6,858,486	6,067,230	8,535,167


 Lic. Sonia Soledad Dzul Galindo
 Jefe del Departamento de Contabilidad


 Mtra. Rocío Yaelmin Cocón Farrán
 Directora de la Coordinación Administrativa

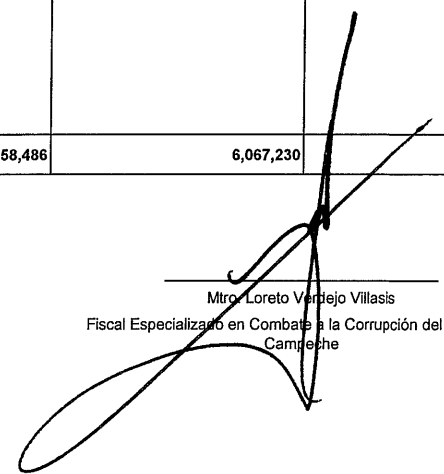

 Mtro. Loreto Verdejo Villasis
 Fiscal Especializado en Combate a la Corrupción del Estado de Campeche

FISCALÍA ESPECIALIZADA EN COMBATE A LA CORRUPCIÓN DEL ESTADO DE CAMPECHE
Estado Analítico del Ejercicio del Presupuesto de Egresos
Clasificación Administrativa
Del 1 de Enero al 30 de Junio de 2024

Concepto	Egresos					
	Aprobado 1	Ampliaciones/ (Reducciones) 2	Modificado 3 = (1 + 2)	Devengado 4	Pagado 5	Subejercicio 6 = (3 - 4)
Sin Ramo/Dependencia	15,392,055	1,597	15,393,652	6,858,486	6,067,230	8,535,167
Fiscalía Especializada	1,913,517	23,095	1,936,613	938,123	811,896	998,490
Órgano Interno de Control	1,039,524	-19,479	1,020,045	441,814	416,522	578,231
Vice Fiscalía Especializada	6,552,019	190,722	6,742,741	3,111,022	2,717,494	3,631,720
Coordinación Administrativa	3,880,654	-176,703	3,703,951	1,548,890	1,393,691	2,155,061
Unidad de Transparencia	531,032	-7,059	523,973	239,307	212,689	284,666
Unidad de Capacitación	491,567	-11,050	480,518	182,998	164,034	297,519
Unidad de Tecnologías de Información	666,403	6,072	672,475	252,873	226,410	419,602
Unidad de Derechos Humanos	317,338	-4,002	313,336	143,459	124,494	169,877
Total del Gasto	15,392,055	1,597	15,393,652	6,858,486	6,067,230	8,535,167


 Lic. Sonia Soledad Dzul Galindo
 Jefe del Departamento de Contabilidad


 Mtra. Rogio Yazmin Cocón Farfán
 Directora de la Coordinación Administrativa


 Mtro. Loreto Verdejo Villasis
 Fiscal Especializado en Combate a la Corrupción del Estado de Campeche