

FISCALÍA ESPECIALIZADA EN COMBATE A LA CORRUPCIÓN DEL ESTADO DE CAMPECHE
Estado Analítico de Ingresos
Del 1 de Enero al 30 de Septiembre de 2024
(Cifras en Pesos)

Rubro de Ingresos / Fuente de Financiamiento	Ingreso					Diferencia
	Estimado	Ampliaciones / (Reducciones)	Modificado	Devengado	Recaudado	
Impuestos	0	0	0	0	0	0
Cuotas y Aportaciones de Seguridad Social	0	0	0	0	0	0
Contribuciones de Mejoras	0	0	0	0	0	0
Derechos	0	0	0	0	0	0
Productos	0	0	0	0	0	0
Aprovechamientos	0	0	0	0	0	0
Ingresos por Venta de Bienes, Prestación de Servicios y Otros Ingresos	0	1,597	1,597	0	0	0
Participaciones, Aportaciones, Convenios, Incentivos Derivados de la Colaboración Fiscal y Fondos Distintos de Aportaciones	0	0	0	0	0	0
Transferencias, Asignaciones, Subsidios y Subvenciones, y Pensiones y Jubilaciones	15,392,055	0	15,392,055	10,913,176	10,913,176	-4,478,879
Ingresos Derivados de Financiamientos	0	0	0	0	0	0
Total	15,392,055	1,597	15,393,652	10,913,176	10,913,176	
				Ingresos excedentes		-4,478,879

Rubro de Ingresos / Fuente de Financiamiento	Ingreso					Diferencia
	Estimado	Ampliaciones / (Reducciones)	Modificado	Devengado	Recaudado	
Ingresos del Poder Ejecutivo Federal o Estatal y de los Municipios	0	0	0	0	0	0
Impuestos	0	0	0	0	0	0
Cuotas y Aportaciones de Seguridad Social	0	0	0	0	0	0
Contribuciones de Mejoras	0	0	0	0	0	0
Derechos	0	0	0	0	0	0
Productos	0	0	0	0	0	0
Aprovechamientos	0	0	0	0	0	0
Participaciones, Aportaciones, Convenios, Incentivos Derivados de la Colaboración Fiscal y Fondos Distintos de Aportaciones	0	0	0	0	0	0
Transferencias, Asignaciones, Subsidios y Subvenciones, y Pensiones y Jubilaciones	0	0	0	0	0	0
Ingresos de los Entes Públicos de los Poderes Legislativo y Judicial, de los Órganos Autónomos y del Sector Paraestatal o Paramunicipal, así como de las Empresas Productivas del Estado	15,392,055	1,597	15,393,652	10,913,176	10,913,176	-4,478,879
Cuotas y Aportaciones de Seguridad Social	0	0	0	0	0	0
Productos	0	0	0	0	0	0
Ingresos por Venta de Bienes, Prestación de Servicios y Otros Ingresos	0	1,597	1,597	0	0	0
Transferencias, Asignaciones, Subsidios y Subvenciones, y Pensiones y Jubilaciones	15,392,055	0	15,392,055	10,913,176	10,913,176	-4,478,879
Ingresos derivados de financiamiento	0	0	0	0	0	0
Ingresos Derivados de Financiamientos	0	0	0	0	0	0
Total	15,392,055	1,597	15,393,652	10,913,176	10,913,176	
				Ingresos excedentes		-4,478,879

Lic. Sonia Soledad Dzul Galindo
 Jefe del Departamento de Contabilidad

Mtra. Rocío Yazmín Cocón Farfán
 Directora de la Coordinación Administrativa

Mtro. Loreto Verdejo Villas
 Fiscal Especializado en Combate a la Corrupción del Estado de Campeche


FISCALÍA ESPECIALIZADA EN COMBATE A LA CORRUPCIÓN DEL ESTADO DE CAMPECHE


Intereses de la Deuda


Del 1 de Enero al 30 de Septiembre de 2024

(Cifras en Pesos)

Identificación de Crédito o Instrumento	Devengado	Pagado
Créditos Bancarios		
Total de intereses de Créditos Bancarios	0	0
Otros Instrumentos de Deuda		
Total de intereses de Otros Instrumentos de Deuda	0	0
TOTAL	0	0


 Lic. Sonia Soledad Dzul Galindo
 Jefe del Depto. de Contabilidad



 Mtra. Rocío Yazmín Cocón Farfán
 Directora de la Coordinación Administrativa



 Mtro. Loreto Verdejo Villasis
 Fiscal Especializado en Combate a la
 Corrupción del Estado de Campeche

FISCALÍA ESPECIALIZADA EN COMBATE A LA CORRUPCIÓN DEL ESTADO DE CAMPECHE
Estado Analítico del Ejercicio del Presupuesto de Egresos
Clasificación Económica (por Tipo de Gasto)
Del 1 de Enero al 30 de Septiembre de 2024
(Cifras en Pesos)

Concepto	Egresos					Subejercicio
	Aprobado	Ampliaciones/ (Reducciones)	Modificado	Devengado	Pagado	
Gasto Corriente	14,792,055	1,597	14,793,652	9,279,614	8,403,320	5,514,038
Gasto de Capital	600,000	0	600,000	536,467	536,467	63,533
Amortización de la Deuda y Disminución de Pasivos	0	0	0	0	0	0
Pensiones y Jubilaciones	0	0	0	0	0	0
Participaciones	0	0	0	0	0	0
Total del Egreso	15,392,055	1,597	15,393,652	9,816,081	8,939,786	5,577,572


 Lic. Sonia Soledad Dzul Galindo
 Jefe del Departamento de Contabilidad


 Mtra. Rocío Yazmín Coeón Farfán
 Directora de la Coordinación Administrativa


 Mtro. Loreto Verdejo Villasis
 Fiscal Especializado en Combate a la Corrupción del Estado de Campeche

FISCALÍA ESPECIALIZADA EN COMBATE A LA CORRUPCIÓN DEL ESTADO DE CAMPECHE
Estado Analítico del Ejercicio del Presupuesto de Egresos
Clasificación Funcional (Finalidad y Función)
Del 1 de Enero al 30 de Septiembre de 2024
(Cifras en Pesos)

Concepto	Egresos					
	Aprobado	Ampliaciones/ (Reducciones)	Modificado	Devengado	Pagado	Subejercicio
Gobierno	15,392,055	1,597	15,393,652	9,816,081	8,939,786	5,577,572
Legislación	0	0	0	0	0	0
Justicia	15,392,055	1,597	15,393,652	9,816,081	8,939,786	5,577,572
Coordinación de la Política de Gobierno	0	0	0	0	0	0
Relaciones Exteriores	0	0	0	0	0	0
Asuntos Financieros y Hacendarios	0	0	0	0	0	0
Seguridad Nacional	0	0	0	0	0	0
Asuntos de Orden Público y de Seguridad Interior	0	0	0	0	0	0
Otros Servicios Generales	0	0	0	0	0	0
Desarrollo Social	0	0	0	0	0	0
Protección Ambiental	0	0	0	0	0	0
Vivienda y Servicios a la Comunidad	0	0	0	0	0	0
Salud	0	0	0	0	0	0
Recreación, Cultura y Otras Manifestaciones Sociales	0	0	0	0	0	0
Educación	0	0	0	0	0	0
Protección Social	0	0	0	0	0	0
Otros Asuntos Sociales	0	0	0	0	0	0
Desarrollo Económico	0	0	0	0	0	0
Asuntos Económicos, Comerciales y Laborales en General	0	0	0	0	0	0
Agropecuaria, Silvicultura, Pesca y Caza	0	0	0	0	0	0
Combustibles y Energía	0	0	0	0	0	0
Minería, Manufacturas y Construcción	0	0	0	0	0	0
Transporte	0	0	0	0	0	0
Comunicaciones	0	0	0	0	0	0
Turismo	0	0	0	0	0	0
Ciencia, Tecnología e Innovación	0	0	0	0	0	0
Otras Industrias y Otros Asuntos Económicos	0	0	0	0	0	0
Otras no Clasificadas en Funciones Anteriores	0	0	0	0	0	0
Transacciones de la Deuda Pública / Costo Financiero de la Deuda	0	0	0	0	0	0
Transferencias, Participaciones y Aportaciones entre Diferentes Niveles y Ordenes de Gobierno	0	0	0	0	0	0
Saneamiento del Sistema Financiero	0	0	0	0	0	0
Adeudos de Ejercicios Fiscales Anteriores	0	0	0	0	0	0
Total del Egreso	15,392,055	1,597	15,393,652	9,816,081	8,939,786	5,577,572

Lic. Sonia Soledad Dzul Galindo
 Jefe del Departamento de Contabilidad

Mtra. Rocío Yazmín Cecón Farfán
 Directora de la Coordinación Administrativa


Mtro. Loreto Verdejo Villasis
 Fiscal Especializado en Combate a la Corrupción del Estado de Campeche


FISCALÍA ESPECIALIZADA EN COMBATE A LA CORRUPCIÓN DEL ESTADO DE CAMPECHE
Indicadores de Postura Fiscal
Del 1 de Enero al 30 de Septiembre de 2024
(Cifras en pesos)


Concepto	Estimado/Aprobado	Devengado	Recaudado/Pagado
I. Ingresos Presupuestarios	15,392,055	10,913,176	10,913,176
1. Ingresos del Gobierno de la Entidad Federativa	15,392,055	10,913,176	10,913,176
2. Ingresos del Sector Paraestatal	0	0	0
II. Egresos Presupuestarios	15,392,055	9,816,081	8,939,786
3. Egresos del Gobierno de la Entidad Federativa	15,392,055	9,816,081	8,939,786
4. Egresos del Sector Paraestatal	0	0	0
III. Balance Presupuestario (Superávit o Déficit) (III = I - II)	0	1,097,096	1,973,390

Concepto	Estimado/Aprobado	Devengado	Recaudado/Pagado
III. Balance presupuestario (Superávit o Déficit)	0	1,097,096	1,973,390
IV. Intereses, Comisiones y Gastos de la Deuda	0	0	0
V. Balance Primario (Superávit o Déficit) (V= III + IV)	0	1,097,096	1,973,390

Concepto	Estimado/Aprobado	Devengado	Recaudado/Pagado
A. Financiamiento	0	0	0
B. Amortización de la deuda	0	0	0
C. Financiamiento Neto	0	0	0


 Lic. Sonia Soledad Dzul Galindo
 Jefe del Depto de Contabilidad


 Mtra. Rogelio Yazmín Cocón
 Farfán
 Directora de la Coordinación
 Administrativa


 Mtro. Loreto Verdejo Villasis
 Fiscal Especializado en Combate
 a la Corrupción del Estado de
 Campeche

FISCALÍA ESPECIALIZADA EN COMBATE A LA CORRUPCIÓN DEL ESTADO DE CAMPECHE

Flujo de Fondos


Del 1 de Enero al 30 de Septiembre de 2024


(Cifras en Pesos)

Concepto	Estimado / Aprobado	Devengado	Recaudado / Pagado
Rubros de Ingresos	15,392,055	10,913,176	10,913,176
Impuestos	0	0	0
Cuotas y Aportaciones de Seguridad Social	0	0	0
Contribuciones de Mejoras	0	0	0
Derechos	0	0	0
Productos	0	0	0
Aprovechamientos	0	0	0
Ingresos por Venta de Bienes, Prestación de Servicios y Otros Ingresos	0	0	0
Participaciones, Aportaciones, Convenios, Incentivos Derivados de la Colaboración Fiscal y Fondos Distintos de Aportaciones	0	0	0
Transferencias, Asignaciones, Subsidios y Subvenciones, y Pensiones y Jubilaciones	15,392,055	10,913,176	10,913,176
Ingresos Derivados de Financiamientos	0	0	0
Capítulos de Gasto	15,392,055	9,816,081	8,939,786
Servicios Personales	11,243,916	7,509,259	6,632,964
Materiales y Suministros	1,027,000	330,130	330,130
Servicios Generales	252,139	1,440,225	1,440,225
Transferencias, Asignaciones, Subsidios y Otras Ayudas	0	0	0
Bienes Muebles, Inmuebles e Intangibles	600,000	536,467	536,467
Inversión Pública	0	0	0
Inversiones Financieras y Otras Provisiones	0	0	0
Participaciones y Aportaciones	0	0	0
Deuda Pública	0	0	0
Total de las operaciones	0	1,097,096	1,973,390

Bajo protesta de decir verdad declaramos que los Estados Financieros y sus notas, son razonablemente correctos y son responsabilidad del emisor.


Lic. Sonia Soledad Dzul Galindo
Jefe del Depto. De Contabilidad


Mtra. Rocío Yazmín Cocón Farfán
Directora de la Coordinación Administrativa


Mtro. Loreto Verdejo Villasis
Fiscal Especializado en Combate a la
Corrupción del Estado de Campeche


FISCALÍA ESPECIALIZADA EN COMBATE A LA CORRUPCIÓN DEL ESTADO DE CAMPECHE


Endeudamiento Neto


Del 1 de Enero al 30 de Septiembre de 2024

(Cifras en Pesos)

Identificación de Crédito o Instrumento	Contratación / Colocación	Amortización	Endeudamiento Neto
Créditos Bancarios			
			0
			0
			0
			0
			0
			0
			0
			0
			0
			0
Total Créditos Bancarios	0	0	0
Otros Instrumentos de Deuda			
			0
			0
			0
			0
			0
			0
			0
			0
			0
			0
Total Otros Instrumentos de Deuda	0	0	0
TOTAL	0	0	0


 Lic. Sonia Soledad Dzul Galindo
 Jefe del Depto. De Contabilidad


 Mtra. Rocio Yazmín Cócón Farfán
 Directora de la Coordinación Administrativa



 Mtro. Loreto Verdejo Villasis
 Fiscal Especializado en
 Combate a la Corrupción del
 Estado de Campeche

FISCALÍA ESPECIALIZADA EN COMBATE A LA CORRUPCIÓN DEL ESTADO DE CAMPECHE
Estado Analítico del Ejercicio del Presupuesto de Egresos
Clasificación por Objeto del Gasto (Capítulo y Concepto)
Del 1 de Enero al 30 de Septiembre de 2024
(Cifras en Pesos)

Concepto	Egresos					
	Aprobado	Ampliaciones/ (Reducciones)	Modificado	Devengado	Pagado	Subejercicio
Servicios Personales	11,243,916	0	11,243,916	7,509,259	6,632,964	3,734,657
Remuneraciones al Personal de Carácter Permanente	7,182,018	0	7,182,018	4,913,345	4,913,345	2,268,673
Remuneraciones al Personal de Carácter Transitorio	187,258	2,190	189,448	142,083	142,083	47,365
Remuneraciones Adicionales y Especiales	1,671,936	0	1,671,936	1,205,073	482,064	466,863
Seguridad Social	1,795,010	1,626	1,796,636	1,140,538	1,081,107	656,098
Otras Prestaciones Sociales y Económicas	143,668	0	143,668	98,024	4,170	45,644
Previsiones	6,306	-3,816	2,490	0	0	2,490
Pago de Estímulos a Servidores Públicos	257,720	0	257,720	10,196	10,196	247,524
Materiales y Suministros	1,027,000	-63,527	963,473	330,130	330,130	633,343
Materiales de Administración, Emisión de Documentos y Artículos Oficiales	334,000	-43,279	290,721	101,445	101,445	189,276
Alimentos y Utensilios	180,000	15,900	195,900	127,018	127,018	68,882
Materias Primas y Materiales de Producción y Comercialización	0	0	0	0	0	0
Materiales y Artículos de Construcción y de Reparación	0	505	505	504	504	1
Productos Químicos, Farmacéuticos y de Laboratorio	0	0	0	0	0	0
Combustibles, Lubricantes y Aditivos	408,000	-43,562	364,439	64,260	64,260	300,179
Vestuario, Blancos, Prendas de Protección y Artículos Deportivos	0	18,616	18,616	18,616	18,616	0
Materiales y Suministros Para Seguridad	0	0	0	0	0	0
Herramientas, Refacciones y Accesorios Menores	105,000	-11,707	93,293	18,286	18,286	75,006
Servicios Generales	2,521,139	65,124	2,586,263	1,440,225	1,440,225	1,146,038
Servicios Básicos	372,000	-24,360	347,640	158,103	158,103	189,537
Servicios de Arrendamiento	775,500	59,561	835,061	579,887	579,887	255,174
Servicios Profesionales, Científicos, Técnicos y Otros Servicios	371,088	24,360	395,448	271,037	271,037	124,411
Servicios Financieros, Bancarios y Comerciales	86,000	14,096	100,096	31,449	31,449	68,647
Servicios de Instalación, Reparación, Mantenimiento y Conservación	200,000	-15,574	184,426	82,306	82,306	102,121
Servicios de Comunicación Social y Publicidad	0	8,147	8,147	7,129	7,129	1,018
Servicios de Traslado y Viáticos	300,000	0	300,000	86,603	86,603	213,397
Servicios Oficiales	0	0	0	0	0	0
Otros Servicios Generales	416,551	-1,106	415,445	223,711	223,711	191,734
Transferencias, Asignaciones, Subsidios y Otras Ayudas	0	0	0	0	0	0
Transferencias Internas y Asignaciones al Sector Público	0	0	0	0	0	0
Transferencias al Resto del Sector Público	0	0	0	0	0	0
Subsidios y Subvenciones	0	0	0	0	0	0
Ayudas Sociales	0	0	0	0	0	0
Pensiones y Jubilaciones	0	0	0	0	0	0
Transferencias a Fideicomisos, Mandatos y Otros Análogos	0	0	0	0	0	0
Transferencias a la Seguridad Social	0	0	0	0	0	0
Donativos	0	0	0	0	0	0
Transferencias al Exterior	0	0	0	0	0	0
Bienes Muebles, Inmuebles e Intangibles	600,000	0	600,000	536,467	536,467	63,533
Mobiliario y Equipo de Administración	165,000	7,600	172,600	137,982	137,982	34,618
Mobiliario y Equipo Educativo y Recreativo	0	0	0	0	0	0
Equipo e Instrumental Médico y de Laboratorio	0	0	0	0	0	0

FISCALÍA ESPECIALIZADA EN COMBATE A LA CORRUPCIÓN DEL ESTADO DE CAMPECHE
Estado Analítico del Ejercicio del Presupuesto de Egresos
Clasificación por Objeto del Gasto (Capítulo y Concepto)
Del 1 de Enero al 30 de Septiembre de 2024
(Cifras en Pesos)

Concepto	Egresos					
	Aprobado	Ampliaciones/ (Reducciones)	Modificado	Devengado	Pagado	Subejercicio
Vehículos y Equipo de Transporte	385,000	2,900	387,900	387,900	387,900	0
Equipo de Defensa y Seguridad	0	0	0	0	0	0
Maquinaria, Otros Equipos y Herramientas	0	0	0	0	0	0
Activos Biológicos	0	0	0	0	0	0
Bienes Inmuebles	0	0	0	0	0	0
Activos Intangibles	50,000	-10,500	39,500	10,585	10,585	28,915
Inversión Pública	0	0	0	0	0	0
Obra Pública en Bienes de Dominio Público	0	0	0	0	0	0
Obra Pública en Bienes Propios	0	0	0	0	0	0
Proyectos Productivos y Acciones de Fomento	0	0	0	0	0	0
Inversiones Financieras y Otras Provisiones	0	0	0	0	0	0
Inversiones Para el Fomento de Actividades Productivas	0	0	0	0	0	0
Acciones y Participaciones de Capital	0	0	0	0	0	0
Compra de Títulos y Valores	0	0	0	0	0	0
Concesión de Préstamos	0	0	0	0	0	0
Inversiones en Fideicomisos, Mandatos y Otros Análogos	0	0	0	0	0	0
Otras Inversiones Financieras	0	0	0	0	0	0
Provisiones para Contingencias y Otras Erogaciones Especiales	0	0	0	0	0	0
Participaciones y Aportaciones	0	0	0	0	0	0
Participaciones	0	0	0	0	0	0
Aportaciones	0	0	0	0	0	0
Convenios	0	0	0	0	0	0
Deuda Pública	0	0	0	0	0	0
Amortización de la Deuda Pública	0	0	0	0	0	0
Intereses de la Deuda Pública	0	0	0	0	0	0
Comisiones de la Deuda Pública	0	0	0	0	0	0
Gastos de la Deuda Pública	0	0	0	0	0	0
Costo por Coberturas	0	0	0	0	0	0
Apoyos Financieros	0	0	0	0	0	0
Adeudos de Ejercicios Fiscales Anteriores (Adefas)	0	0	0	0	0	0
Total del Egreso	15,392,055	1,597	15,393,652	9,816,081	8,939,786	5,577,572



 Lic. Sonia Soledad Dzul Galindo
 Jefe del Depto. de Contabilidad



 Mtra. Rocío Yazmin Cocón Farfán
 Directora de la Coordinación Administrativa



 Mtro. Loreto Venancio Villasis
 Fiscal Especializado en Combate a la Corrupción del Estado de Campeche

FISCALÍA ESPECIALIZADA EN COMBATE A LA CORRUPCIÓN DEL ESTADO DE CAMPECHE
Estado Analfítico del Ejercicio del Presupuesto de Egresos
Clasificación Administrativa
Del 1 de Enero al 30 de Septiembre de 2024
(Cifras en Pesos)

Concepto	Aprobado	Ampliaciones/ (Reducciones)	Egresos Modificado	Devengado	Pagado	Subejercicio
Sin Ramo/Dependencia	15,392,055	1,597	15,393,652	9,816,081	8,939,786	5,577,572
Fiscalía Especializada	1,913,517	22,782	1,936,299	1,363,442	1,218,324	572,858
Organo Interno de Control	1,039,524	-19,955	1,019,569	655,375	619,948	364,194
Vice Fiscalía Especializada	6,552,019	189,294	6,741,313	4,328,766	3,897,227	2,412,547
Coordinación Administrativa	3,880,654	-172,488	3,708,166	2,279,643	2,113,731	1,428,523
Unidad de Transparencia	531,032	-7,564	523,468	361,311	331,877	162,158
Unidad de Capacitación	491,567	-11,861	479,706	267,178	246,304	212,528
Unidad de Tecnologías de Información	666,403	5,554	671,958	348,009	320,890	323,949
Unidad de Derechos Humanos	317,338	-4,165	313,173	212,358	191,484	100,815
Total del Egreso	15,392,055	1,597	15,393,652	9,816,081	8,939,786	5,577,572


 Lic. Sonia Soledad Dzul Galindo
 Jefe del Depto de Contabilidad


 Mtra. Rocío Yazmín Cócón Farfán
 Directora de la Coordinación Administrativa


 Mtro. Loreto Verdejo Villasis
 Fiscal Especializado en Combate a la Corrupción del Estado de Campeche