

FISCALÍA ESPECIALIZADA EN COMBATE A LA CORRUPCIÓN DEL ESTADO DE CAMPECHE

Estado Analítico de Ingresos

Del 1 de Enero al 30 de Septiembre de 2025

(Cifras en Pesos)

Rubro de Ingresos / Fuente de Financiamiento	Ingreso					Diferencia
	Estimado	Ampliaciones / (Reducciones)	Modificado	Devengado	Recaudado	
Impuestos	0	0	0	0	0	0
Cuotas y Aportaciones de Seguridad Social	0	0	0	0	0	0
Contribuciones de Mejoras	0	0	0	0	0	0
Derechos	0	0	0	0	0	0
Productos	0	0	0	0	0	0
Aprovechamientos	0	0	0	0	0	0
Ingresos por Venta de Bienes, Prestación de Servicios y Otros Ingresos	0	0	0	0	0	0
Participaciones, Aportaciones, Convenios, Incentivos Derivados de la Colaboración Fiscal y Fondos Distintos de Aportaciones	0	0	0	0	0	0
Transferencias, Asignaciones, Subsidios y Subvenciones, y Pensiones y Jubilaciones	18,681,112	-1,175,925	17,505,187	12,011,560	12,011,560	-6,669,552
Ingresos Derivados de Financiamientos	0	0	0	0	0	0
Total	18,681,112	-1,175,925	17,505,187	12,011,560	12,011,560	
Ingresos excedentes						-6,669,552

Rubro de Ingresos / Fuente de Financiamiento	Ingreso					Diferencia
	Estimado	Ampliaciones / (Reducciones)	Modificado	Devengado	Recaudado	
Ingresos del Poder Ejecutivo Federal o Estatal y de los Municipios	0	0	0	0	0	0
Impuestos	0	0	0	0	0	0
Cuotas y Aportaciones de Seguridad Social	0	0	0	0	0	0
Contribuciones de Mejoras	0	0	0	0	0	0
Derechos	0	0	0	0	0	0
Productos	0	0	0	0	0	0
Aprovechamientos	0	0	0	0	0	0
Participaciones, Aportaciones, Convenios, Incentivos Derivados de la Colaboración Fiscal y Fondos Distintos de Aportaciones	0	0	0	0	0	0
Transferencias, Asignaciones, Subsidios y Subvenciones, y Pensiones y Jubilaciones	0	0	0	0	0	0
Ingresos de los Entes Públicos de los Poderes Legislativo y Judicial, de los Órganos Autónomos y del Sector Paraestatal o Paramunicipal, así como de las Empresas Productivas del Estado	18,681,112	-1,175,925	17,505,187	12,011,560	12,011,560	-6,669,552
Cuotas y Aportaciones de Seguridad Social	0	0	0	0	0	0
Productos	0	0	0	0	0	0
Ingresos por Venta de Bienes, Prestación de Servicios y Otros Ingresos	0	0	0	0	0	0
Transferencias, Asignaciones, Subsidios y Subvenciones, y Pensiones y Jubilaciones	18,681,112	-1,175,925	17,505,187	12,011,560	12,011,560	-6,669,552
Ingresos derivados de financiamiento	0	0	0	0	0	0
Ingresos Derivados de Financiamientos	0	0	0	0	0	0
Total	18,681,112	-1,175,925	17,505,187	12,011,560	12,011,560	
Ingresos excedentes						-6,669,552

CP. Sonia Soledad Dzul Galindo

Jefe de Departamento de la Coordinación Administrativa

Mtra. Rocío Yazmín Cocón Farfán

Directora de la Coordinación Administrativa

Mtro. Loreto Verdejo Villasis

Fiscal Especializado en Combate a la Corrupción del Estado de Campeche

FISCALÍA ESPECIALIZADA EN COMBATE A LA CORRUPCIÓN DEL ESTADO DE CAMPECHE

Endeudamiento Neto

Del 1 de Enero al 30 de Septiembre de 2025

(Cifras en Pesos)

Identificación de Crédito o Instrumento	Contratación / Colocación	Amortización	Endeudamiento Neto
Créditos Bancarios			
			0
			0
			0
			0
			0
			0
			0
			0
			0
Total Créditos Bancarios	0	0	0
Otros Instrumentos de Deuda			
			0
			0
			0
			0
			0
			0
			0
			0
			0
Total Otros Instrumentos de Deuda	0	0	0
TOTAL	0	0	0

CP. Sonia Soledad Dzul Galindo
Jefe de Departamento de la Coordinación
Administrativa

Mtra. Rocío Yazmín Cocón Farfán
Directora de la Coordinación Administrativa

Mtro. Loreto Verdejo Villasis
Fiscal Especializado en
Combate a la Corrupción del
Estado e Campeche

Cuenta Pública 2025
FISCALÍA ESPECIALIZADA EN COMBATE A LA CORRUPCIÓN DEL ESTADO DE CAMPECHE
Estado Analítico del Ejercicio del Presupuesto de Egresos
Clasificación Administrativa
Del 1 de Enero al 30 de Septiembre de 2025
(Cifras en Pesos)

Concepto	Aprobado	Egresos		Pagado	Subejercicio
		Ampliaciones/ (Reducciones)	Modificado		
Sin Ramo/Dependencia	18,681,112	-1,175,925	17,505,187	9,990,027	7,515,160
Fiscalía Especializada	2,474,099	-7,986	2,466,113	1,522,572	943,541
Órgano Interno de Control	1,505,125	-18,839	1,486,287	723,323	762,964
Vice Fiscalía Especializada	9,099,108	-1,692,179	7,406,929	4,535,018	2,871,911
Coordinación Administrativa	3,188,572	-24,325	3,164,247	1,953,606	1,210,642
Unidad de Transparencia	488,140	-6,310	481,830	321,425	160,405
Unidad de Capacitación	481,434	-6,661	474,773	280,372	194,401
Unidad de Tecnologías de Información	657,706	-6,142	651,564	257,771	393,793
Unidad de Derechos Humanos	387,283	-2,422	384,862	250,742	134,120
Visiaduna	399,644	-66,497	333,147	38,800	294,347
Unidad Especializada en Delitos de Traia	0	655,435	655,435	106,399	549,036
Total del Egreso	18,681,112	-1,175,925	17,505,187	9,990,027	7,515,160

CP. Sonia Soledad Dzul Galindo
Jefe de Departamento de la Coordinación Administrativa

Mtra. Rocío Yazmin Cocón Farfán
Directora de la Coordinación Administrativa

Mtro. Loreto Verdejo Villasis
Fiscal Especializado en Combate a la Corrupción del Estado de Campeche

FISCALÍA ESPECIALIZADA EN COMBATE A LA CORRUPCIÓN DEL ESTADO DE CAMPECHE
Estado Analítico del Ejercicio del Presupuesto de Egresos
Clasificación por Objeto del Gasto (Capítulo y Concepto)
Del 1 de Enero al 30 de Septiembre de 2026
(Cifras en Pesos)

Concepto	Aprobado	Egresos		Devengado	Pagado	Subejercicio
		Amplicaciones (Reducciones)	Modificado			
Servicios Personales	13,612,202	-685,514	12,926,688	7,911,638	7,022,627	4,915,050
Remuneraciones al Personal de Carácter Permanente	8,501,650	-172,834	8,328,816	5,156,267	5,156,267	2,872,549
Remuneraciones al Personal de Carácter Transitorio	221,070	0	221,070	163,695	163,695	57,375
Remuneraciones Adicionales y Especiales	2,022,522	-46,745	1,975,777	1,238,263	606,699	736,514
Seguridad Social	2,330,830	-124,859	2,105,971	1,240,729	1,180,567	866,242
Otras Prestaciones Sociales y Económicas	170,052	-9,625	160,427	102,999	5,714	57,427
Provisiones	23,458	-1,849	21,609	0	0	21,609
Pago de Estímulos a Servidores Públicos	342,820	-27,601	315,019	9,686	9,686	305,333
Materiales y Suministros	1,041,036	-73,338	967,698	432,052	432,052	635,646
Materiales de Administración, Emisión de Documentos y Artículos Oficiales	321,036	-13,572	307,464	170,192	170,192	137,272
Alimentos y Utensilios	220,000	-19,512	200,488	139,420	139,420	61,068
Materiales Primas y Materiales de Producción y Comercialización	0	0	0	0	0	0
Materiales y Artículos de Construcción y de Reparación	0	3,899	3,899	3,899	3,899	0
Productos Químicos, Farmacéuticos y de Laboratorio	0	0	0	0	0	0
Combustibles, Lubrificantes y Aditivos	240,000	-39,780	200,240	71,858	71,858	128,382
Vestuario, Blancos, Prendas de Protección y Artículos Deportivos	100,000	0	100,000	0	0	100,000
Materiales y Suministros Para Seguridad	0	0	0	0	0	0
Herramientas, Refacciones y Accesorios Menores	160,000	-4,392	155,608	46,684	46,684	108,924
Servicios Generales	3,679,874	-160,844	3,519,030	1,589,963	1,589,963	1,929,068
Servicios Básicos	452,600	-53,119	399,481	179,079	179,079	220,402
Servicios de Arrendamiento	1,010,632	-30,635	979,994	596,680	596,680	383,314
Servicios Profesionales, Científicos, Técnicos y Otros Servicios	871,088	0	871,088	279,956	279,956	691,132
Servicios Financieros, Bancarios y Comerciales	150,000	-5,838	144,162	35,954	35,954	108,208
Servicios de Instalación, Reparación, Mantenimiento y Conservación	242,000	-5,000	237,000	97,165	97,165	139,835
Servicios de Comunicación Social y Publicidad	100,000	-13,892	86,108	5,423	5,423	80,685
Servicios de Traslado y Viáticos	360,000	-29,176	330,824	160,188	160,188	170,636
Servicios Oficiales	0	1,392	1,392	1,392	1,392	0
Otros Servicios Generales	483,554	-24,573	458,981	234,125	234,125	234,956
Transferencias, Asignaciones, Subsidios y Otras Ayudas	0	0	0	0	0	0
Transferencias Internas y Asignaciones al Sector Público	0	0	0	0	0	0
Transferencias al Resto del Sector Público	0	0	0	0	0	0
Subsidios y Subvenciones	0	0	0	0	0	0
Ayudas Sociales	0	0	0	0	0	0
Pensiones y Jubilaciones	0	0	0	0	0	0
Transferencias a Fideicomisos, Mandatos y Otros Análogos	0	0	0	0	0	0
Transferencias a la Seguridad Social	0	0	0	0	0	0
Donativos	0	0	0	0	0	0
Transferencias al Exterior	0	0	0	0	0	0
Bienes Muebles, Inmuebles e Intangibles	446,000	-256,230	191,770	56,374	56,374	135,396
Mobiliario y Equipo de Administración	328,000	-187,192	140,808	47,171	47,171	93,637
Mobiliario y Equipo Educativo y Recreativo	0	0	0	0	0	0
Equipo e Instrumental Médico y de Laboratorio	0	0	0	0	0	0

FISCALÍA ESPECIALIZADA EN COMBATE A LA CORRUPCIÓN DEL ESTADO DE CAMPECHE
Estado Analítico del Ejercicio del Presupuesto de Egresos
Clasificación por Objeto del Gasto (Capítulo y Concepto)
Del 1 de Enero al 30 de Septiembre de 2025
(Cifras en Pesos)

Concepto	Aprobado	Egresos		Devengado	Pagado	Subejercicio
		Ampliaciones/ (Reducciones)	Modificado			
Vehículos y Equipo de Transporte	0	0	0	0	0	0
Equipo de Defensa y Seguridad	0	0	0	0	0	0
Maquinaria, Otros Equipos y Herramientas	0	0	0	0	0	0
Activos Biológicos	0	0	0	0	0	0
Bienes Inmuebles	0	0	0	0	0	0
Activos Intangibles	120,000	-69,038	50,962	9,203	9,203	41,760
Inversión Pública	0	0	0	0	0	0
Obra Pública en Bienes de Dominio Público	0	0	0	0	0	0
Obra Pública en Bienes Propios	0	0	0	0	0	0
Proyectos Productivos y Acciones de Fomento	0	0	0	0	0	0
Inversiones Financieras y Otras Provisiones	0	0	0	0	0	0
Inversiones Para el Fomento de Actividades Productivas	0	0	0	0	0	0
Acciones y Participaciones de Capital	0	0	0	0	0	0
Compra de Títulos y Valores	0	0	0	0	0	0
Concesión de Préstamos	0	0	0	0	0	0
Inversiones en Fideicomisos, Mandatos y Otros Análogos	0	0	0	0	0	0
Otras Inversiones Financieras	0	0	0	0	0	0
Provisiones para Contingencias y Otras Erogaciones Especiales	0	0	0	0	0	0
Participaciones y Aportaciones	0	0	0	0	0	0
Participaciones	0	0	0	0	0	0
Aportaciones	0	0	0	0	0	0
Convenios	0	0	0	0	0	0
Deuda Pública	0	0	0	0	0	0
Amortización de la Deuda Pública	0	0	0	0	0	0
Intereses de la Deuda Pública	0	0	0	0	0	0
Comisiones de la Deuda Pública	0	0	0	0	0	0
Gastos de la Deuda Pública	0	0	0	0	0	0
Costo por Coberturas	0	0	0	0	0	0
Apoyos Financieros	0	0	0	0	0	0
Adeudos de Ejercicios Fiscales Anteriores (Adeúlos)	0	0	0	0	0	0
Total del Egreso	18,681,112	-1,175,925	17,505,187	9,990,027	9,101,016	7,515,160

CP. Sonia Soledad Dzul Galindo
 Jefe de Departamento de la Coordinación
 Administrativa

Mtra. Rocío Yasmín Caden Farián
 Directora de la Coordinación Administrativa

Mtro. Loreto Verdejo Villasis
 Fiscal Especializado en Combate a la Corrupción del Estado de
 Campeche

Gobierno (Federal/Estatal/Municipal) de FISCALÍA ESPECIALIZADA EN COMBATE A LA CORRUPCIÓN DEL ESTADO DE CAMPECHE

Estado Analítico del Ejercicio del Presupuesto de Egresos


Clasificación Administrativa


Del 1 de Enero al 30 de Septiembre de 2025

(Cifras en Pesos)

Concepto	Egresos					Subejercicio
	Aprobado	Ampliaciones/ (Reducciones)	Modificado	Devengado	Pagado	
Poder Ejecutivo	0	0	0	0	0	0
Poder Legislativo	0	0	0	0	0	0
Poder Judicial	0	0	0	0	0	0
Órganos Autónomos	18,681,112	-1,175,925	17,505,187	9,990,027	9,101,016	7,515,160
Total del Egreso	18,681,112	-1,175,925	17,505,187	9,990,027	9,101,016	7,515,160


CP. Sonia Soledad Dzul Galindo
Jefe de Departamento de la Coordinación Administrativa


Mtra. Rocio Yazmin Cocón Farfán
Directora de la Coordinación Administrativa


Mtro. Lorelio Verdejo Villasís
Fiscal Especializado en Combate a la Corrupción del Estado de Campeche

FISCALÍA ESPECIALIZADA EN COMBATE A LA CORRUPCIÓN DEL ESTADO DE CAMPECHE
Estado Analítico del Ejercicio del Presupuesto de Egresos
Clasificación Económica (por Tipo de Gasto)
Del 1 de Enero al 30 de Septiembre de 2025
(Cifras en Pesos)

Concepto	Aprobado	Egresos				Subejercicio
		Ampliaciones/ (Reducciones)	Modificado	Devengado	Pagado	
Gasto Corriente	18,233,112	-919,695	17,313,417	9,933,653	9,044,642	7,379,764
Gasto de Capital	448,000	-256,230	191,770	56,374	56,374	135,396
Amortización de la Deuda y Disminución de Pasivos	0	0	0	0	0	0
Pensiones y Jubilaciones	0	0	0	0	0	0
Participaciones	0	0	0	0	0	0
Total del Egreso	18,681,112	-1,175,925	17,505,187	9,990,027	9,101,016	7,515,160

CP. Sonia Soledad Dzul Galindo
 Jefe de Departamento de la Coordinación Administrativa

Mtra. Rocío Yazmín Cocón Farfán
 Directora de la Coordinación Administrativa

Mtro. Loreto Verdejo Villasis
 Fiscal Especializado en Combate a la Corrupción del Estado de Campeche

FISCALÍA ESPECIALIZADA EN COMBATE A LA CORRUPCIÓN DEL ESTADO DE CAMPECHE
Estado Analítico del Ejercicio del Presupuesto de Egresos
Clasificación Funcional (Finalidad y Función)
Del 1 de Enero al 30 de Septiembre de 2025
(Cifras en Pesos)

Concepto	Aprobado	Egresos			Pagado	Subejercicio
		Ampliaciones/ (Reducciones)	Modificado	Devengado		
Gobierno	18,681,112	-1,175,925	17,505,187	9,990,027	9,101,016	7,515,160
Legislación	0	0	0	0	0	0
Justicia	18,681,112	-1,175,925	17,505,187	9,990,027	9,101,016	7,515,160
Coordinación de la Política de Gobierno	0	0	0	0	0	0
Relaciones Exteriores	0	0	0	0	0	0
Asuntos Financieros y Hacendarios	0	0	0	0	0	0
Seguridad Nacional	0	0	0	0	0	0
Asuntos de Orden Público y de Seguridad Interior	0	0	0	0	0	0
Otros Servicios Generales	0	0	0	0	0	0
Desarrollo Social	0	0	0	0	0	0
Protección Ambiental	0	0	0	0	0	0
Vivienda y Servicios a la Comunidad	0	0	0	0	0	0
Salud	0	0	0	0	0	0
Recreación, Cultura y Otras Manifestaciones Sociales	0	0	0	0	0	0
Educación	0	0	0	0	0	0
Protección Social	0	0	0	0	0	0
Otros Asuntos Sociales	0	0	0	0	0	0
Desarrollo Económico	0	0	0	0	0	0
Asuntos Económicos, Comerciales y Laborales en General	0	0	0	0	0	0
Agropecuaria, Silvicultura, Pesca y Caza	0	0	0	0	0	0
Combustibles y Energía	0	0	0	0	0	0
Minería, Manufacturas y Construcción	0	0	0	0	0	0
Transporte	0	0	0	0	0	0
Comunicaciones	0	0	0	0	0	0
Turismo	0	0	0	0	0	0
Ciencia, Tecnología e Innovación	0	0	0	0	0	0
Otras Industrias y Otros Asuntos Económicos	0	0	0	0	0	0
Otras no Clasificadas en Funciones Anteriores	0	0	0	0	0	0
Transacciones de la Deuda Pública / Costo Financiero de la Deuda	0	0	0	0	0	0
Transferencias, Participaciones y Aportaciones entre Diferentes Niveles y Ordenes de Gobierno	0	0	0	0	0	0
Sanearamiento del Sistema Financiero	0	0	0	0	0	0
Adeudos de Ejercicios Fiscales Anteriores	0	0	0	0	0	0
Total del Egreso	18,681,112	-1,175,925	17,505,187	9,990,027	9,101,016	7,515,160

CP. Sonia Soledad Dzul Galindo
 Jefe de Departamento de la Coordinación Administrativa

Mra. Rocío Vazquez Córdova Farfán
 Directora de la Coordinación Administrativa

Mto. Jorge Verdejo Villasis
 Fiscal Especializado en Combate a la Corrupción del Estado de Campeche

FISCALÍA ESPECIALIZADA EN COMBATE A LA CORRUPCIÓN DEL ESTADO DE CAMPECHE


Flujo de Fondos


Del 1 de Enero al 30 de Septiembre de 2025


(Cifras en Pesos)

Concepto	Estimado / Aprobado	Devengado	Recaudado / Pagado
Rubros de Ingresos	18,681,112	12,011,560	12,011,560
Impuestos	0	0	0
Cuotas y Aportaciones de Seguridad Social	0	0	0
Contribuciones de Mejoras	0	0	0
Derechos	0	0	0
Productos	0	0	0
Aprovechamientos	0	0	0
Ingresos por Venta de Bienes, Prestación de Servicios y Otros Ingresos	0	0	0
Participaciones, Aportaciones, Convenios, Incentivos Derivados de la Colaboración Fiscal y Fondos Distintos de Aportaciones	0	0	0
Transferencias, Asignaciones, Subsidios y Subvenciones, y Pensiones y Jubilaciones	18,681,112	12,011,560	12,011,560
Ingresos Derivados de Financiamientos	0	0	0
Capítulos de Gasto	18,681,112	9,990,027	9,101,016
Servicios Personales	13,512,202	7,911,638	7,022,627
Materiales y Suministros	1,041,036	432,052	432,052
Servicios Generales	3679874	1,589,963	1,589,963
Transferencias, Asignaciones, Subsidios y Otras Ayudas	0	0	0
Bienes Muebles, Inmuebles e Intangibles	448,000	56,374	56,374
Inversión Pública	0	0	0
Inversiones Financieras y Otras Provisiones	0	0	0
Participaciones y Aportaciones	0	0	0
Deuda Pública	0	0	0
Total de las operaciones	0	2,021,533	2,910,544

Bajo protesta de decir verdad declaramos que los Estados Financieros y sus notas, son razonablemente correctos y son responsabilidad del emisor.


CP. Sonia Soledad Dzul Galindo
Jefe de Departamento de la Coordinación
Administrativa


Mtra. Rocío Yazmín Cocón Farfán
Directora de la Coordinación Administrativa


Mtro. Loreto Verdejo Villasis
Fiscal Especializado en Combate a la
Corrupción del Estado de Campeche

FISCALÍA ESPECIALIZADA EN COMBATE A LA CORRUPCIÓN DEL ESTADO DE CAMPECHE
Indicadores de Postura Fiscal
Del 1 de Enero al 30 de Septiembre de 2025
(Cifras en pesos)

Concepto	Estimado/Aprobado	Devengado	Recaudado/Pagado
I. Ingresos Presupuestarios	18,681,112	12,011,560	12,011,560
1. Ingresos del Gobierno de la Entidad Federativa	18,681,112	12,011,560	12,011,560
2. Ingresos del Sector Paraestatal	0	0	0
II. Egresos Presupuestarios	18,681,112	9,990,027	9,101,016
3. Egresos del Gobierno de la Entidad Federativa	18,681,112	9,990,027	9,101,016
4. Egresos del Sector Paraestatal	0	0	0
III. Balance Presupuestario (Superávit o Déficit) (III = I - II)	0	2,021,533	2,910,544

Concepto	Estimado/Aprobado	Devengado	Recaudado/Pagado
III. Balance presupuestario (Superávit o Déficit)	0	2,021,533	2,910,544
IV. Intereses, Comisiones y Gastos de la Deuda	0	0	0
V. Balance Primario (Superávit o Déficit) (V= III + IV)	0	2,021,533	2,910,544

Concepto	Estimado/Aprobado	Devengado	Recaudado/Pagado
A. Financiamiento	0	0	0
B. Amortización de la deuda	0	0	0
C. Financiamiento Neto	0	0	0

CP. Sonia Soledad Dzul Galindo
Jefe de Departamento de la Coordinación

Mtra. Rocío Yazmín Cocón-Farfán
Directora de la Coordinación Administrativa

Mtro. Loreto Verdejo Villasis
Fiscal Especializado en Combate a la Corrupción del Estado de Campeche

FISCALÍA ESPECIALIZADA EN COMBATE A LA CORRUPCIÓN DEL ESTADO DE CAMPECHE


Intereses de la Deuda

Del 1 de Enero al 30 de Septiembre de 2025

(Cifras en Pesos)

Identificación de Crédito o Instrumento	Devengado	Pagado
Créditos Bancarios		
Total de intereses de Créditos Bancarios	0	0
Otros Instrumentos de Deuda		
Total de intereses de Otros Instrumentos de Deuda	0	0
TOTAL	0	0


 CP. Sonia Soledad Dzul Galindo
 Jefe de Departamento de la Coordinación
 Administrativa


 Mtra. Rocío Yazmín Cocón Farfán
 Directora de la Coordinación Administrativa


 Mtro. Loreto Verdejo Villasis
 Fiscal Especializado en Combate a la
 Corrupción del Estado de Campeche