

FISCALÍA ESPECIALIZADA EN COMBATE A LA CORRUPCIÓN DEL ESTADO DE CAMPECHE

Estado Analítico de Ingresos

Del 1 de Enero al 31 de Diciembre de 2025

(Cifras en Pesos)

Rubro de Ingresos / Fuente de Financiamiento	Ingreso					Diferencia
	Estimado	Ampliaciones / (Reducciones)	Modificado	Devengado	Recaudado	
Impuestos	0	0	0	0	0	0
Cuotas y Aportaciones de Seguridad Social	0	0	0	0	0	0
Contribuciones de Mejoras	0	0	0	0	0	0
Derechos	0	0	0	0	0	0
Productos	0	0	0	0	0	0
Aprovechamientos	0	0	0	0	0	0
Ingresos por Venta de Bienes, Prestación de Servicios y Otros Ingresos	0	22,896	22,896	22,896	22,896	22,896
Participaciones, Aportaciones, Convenios, Incentivos Derivados de la Colaboración Fiscal y Fondos Distintos de Aportaciones	0	0	0	0	0	0
Transferencias, Asignaciones, Subsidios y Subvenciones, y Pensiones y Jubilaciones	18,681,112	-1,175,925	17,505,187	16,964,604	16,964,604	-1,716,508
Ingresos Derivados de Financiamientos	0	0	0	0	0	0
Total	18,681,112	-1,153,029	17,528,083	16,987,500	16,987,500	
Ingresos excedentes						-1,693,612

Rubro de Ingresos / Fuente de Financiamiento	Ingreso					Diferencia
	Estimado	Ampliaciones / (Reducciones)	Modificado	Devengado	Recaudado	
Ingresos del Poder Ejecutivo Federal o Estatal y de los Municipios	0	0	0	0	0	0
Impuestos	0	0	0	0	0	0
Cuotas y Aportaciones de Seguridad Social	0	0	0	0	0	0
Contribuciones de Mejoras	0	0	0	0	0	0
Derechos	0	0	0	0	0	0
Productos	0	0	0	0	0	0
Aprovechamientos	0	0	0	0	0	0
Participaciones, Aportaciones, Convenios, Incentivos Derivados de la Colaboración Fiscal y Fondos Distintos de Aportaciones	0	0	0	0	0	0
Transferencias, Asignaciones, Subsidios y Subvenciones, y Pensiones y Jubilaciones	0	0	0	0	0	0
Ingresos de los Entes Públicos de los Poderes Legislativo y Judicial, de los Órganos Autónomos y del Sector Paraestatal o Paramunicipal, así como de las Empresas Productivas del Estado	18,681,112	-1,153,029	17,528,083	16,987,500	16,987,500	-1,693,612
Cuotas y Aportaciones de Seguridad Social	0	0	0	0	0	0
Productos	0	0	0	0	0	0
Ingresos por Venta de Bienes, Prestación de Servicios y Otros Ingresos	0	22,896	22,896	22,896	22,896	22,896
Transferencias, Asignaciones, Subsidios y Subvenciones, y Pensiones y Jubilaciones	18,681,112	-1,175,925	17,505,187	16,964,604	16,964,604	-1,716,508
Ingresos derivados de financiamiento	0	0	0	0	0	0
Ingresos Derivados de Financiamientos	0	0	0	0	0	0
Total	18,681,112	-1,153,029	17,528,083	16,987,500	16,987,500	
Ingresos excedentes						-1,693,612

CP. Sonia Soledad Dzul Galindo
Jefe de Departamento de la Coordinación Administrativa

Mra. Rocío Yazmín Cocón Farfán
Directora de la Coordinación Administrativa

Mtro. Loreto Verdejo Villasis
Fiscal Especializado en Combate a la Corrupción del Estado de Campeche

Gobierno (Federal/Estatal/Municipal) de FISCALÍA ESPECIALIZADA EN COMBATE A LA CORRUPCIÓN DEL ESTADO DE CAMPECHE
 Estado Analítico del Ejercicio del Presupuesto de Egresos
 Clasificación Administrativa
 Del 1 de Enero al 31 de Diciembre de 2025
 (Cifras en Pesos)

Concepto	Egresos					Subejercicio
	Aprobado	Ampliaciones/ (Reducciones)	Modificado	Devengado	Pagado	
Poder Ejecutivo	0	0	0	0	0	0
Poder Legislativo	0	0	0	0	0	0
Poder Judicial	0	0	0	0	0	0
Órganos Autónomos	18,681,112	-1,153,029	17,528,083	14,519,503	14,188,521	3,008,580
Total del Egreso	18,681,112	-1,153,029	17,528,083	14,519,503	14,188,521	3,008,580


 CP. Sonia Soledad Dzul Galindo
 Jefe de Departamento de la Coordinación Administrativa


 Mtra. Rocío Yazmín Cocón Farfán
 Directora de la Coordinación Administrativa


 Mtro. Loreto Verdejo Villasis
 Fiscal Especializado en Combate a la Corrupción del Estado de Campeche

FISCALÍA ESPECIALIZADA EN COMBATE A LA CORRUPCIÓN DEL ESTADO DE CAMPECHE
Estado Analítico del Ejercicio del Presupuesto de Egresos
Clasificación Administrativa
Del 1 de Enero al 31 de Diciembre de 2025
(Cifras en Pesos)

Concepto	Egresos					Subejercicio
	Aprobado	Ampliaciones/ (Reducciones)	Modificado	Devengado	Pagado	
Sin Ramo/Dependencia	18,681,112	-1,153,029	17,528,083	14,519,503	14,188,521	3,008,580
Fiscalía Especializada	2,474,099	117	2,474,216	2,253,335	2,188,313	220,882
Organo Interno de Control	1,505,125	-104,254	1,400,871	1,055,582	1,011,518	345,290
Vice Fiscalía Especializada	9,099,108	-1,591,886	7,507,222	6,551,069	6,409,297	956,153
Coordinación Administrativa	3,188,572	-29,958	3,158,614	2,840,067	2,788,826	318,548
Unidad de Transparencia	488,140	-12,224	475,916	446,602	437,960	29,314
Unidad de Capacitación	481,434	31,672	513,106	433,213	426,840	79,894
Unidad de Tecnologías de Información	657,706	-10,075	647,631	392,780	386,407	254,851
Unidad de Derechos Humanos	387,283	-9,646	377,637	345,469	339,220	32,168
Visitaduría	399,644	-82,211	317,433	94,988	93,741	222,445
Unidad Especializada en Delitos de Trata	0	655,435	655,435	106,399	106,399	549,036
Total del Egreso	18,681,112	-1,153,029	17,528,083	14,519,503	14,188,521	3,008,580

CP. Sonia Soledad Dzul Galindo
Jefe de Departamento de la Coordinación Administrativa

Mtra. Rocio Yazmin Cocón Farfán
Directora de la Coordinación Administrativa

Mtro. Loreto Verdejo Villasis
Fiscal Especializado en Combate a la Corrupción del Estado de Campeche

FISCALÍA ESPECIALIZADA EN COMBATE A LA CORRUPCIÓN DEL ESTADO DE CAMPECHE

Estado Analítico del Ejercicio del Presupuesto de Egresos

Clasificación Económica (por Tipo de Gasto)

Del 1 de Enero al 31 de Diciembre de 2025

(Cifras en Pesos)


Concepto	Egresos					Subejercicio
	Aprobado	Ampliaciones/ (Reducciones)	Modificado	Devengado	Pagado	
Gasto Corriente	18,233,112	-896,799	17,336,313	14,355,589	14,074,274	2,980,724
Gasto de Capital	448,000	-256,230	191,770	163,915	114,247	27,856
Amortización de la Deuda y Disminución de Pasivos	0	0	0	0	0	0
Pensiones y Jubilaciones	0	0	0	0	0	0
Participaciones	0	0	0	0	0	0
Total del Egreso	18,681,112	-1,153,029	17,528,083	14,519,503	14,188,521	3,008,580



CP. Sonia Soledad Dzul Galindo
 Jefe de Departamento de la Coordinación Administrativa




Mtra. Rocío Yazmín Cocón Farfán
 Directora de la Coordinación Administrativa




Mtro. Loreto Verdejo Villasis
 Fiscal Especializado en Combate a la Corrupción del Estado de Campeche

FISCALÍA ESPECIALIZADA EN COMBATE A LA CORRUPCIÓN DEL ESTADO DE CAMPECHE
Estado Analítico del Ejercicio del Presupuesto de Egresos
Clasificación Funcional (Finalidad y Función)
Del 1 de Enero al 31 de Diciembre de 2025
(Cifras en Pesos)

Concepto	Egresos					Subejercicio
	Aprobado	Ampliaciones/ (Reducciones)	Modificado	Devengado	Pagado	
Gobierno	18,681,112	-1,153,029	17,528,083	14,519,503	14,188,521	3,008,580
Legislación	0	0	0	0	0	0
Justicia	18,681,112	-1,153,029	17,528,083	14,519,503	14,188,521	3,008,580
Coordinación de la Política de Gobierno	0	0	0	0	0	0
Relaciones Exteriores	0	0	0	0	0	0
Asuntos Financieros y Hacendarios	0	0	0	0	0	0
Seguridad Nacional	0	0	0	0	0	0
Asuntos de Orden Público y de Seguridad Interior	0	0	0	0	0	0
Otros Servicios Generales	0	0	0	0	0	0
Desarrollo Social	0	0	0	0	0	0
Protección Ambiental	0	0	0	0	0	0
Vivienda y Servicios a la Comunidad	0	0	0	0	0	0
Salud	0	0	0	0	0	0
Recreación, Cultura y Otras Manifestaciones Sociales	0	0	0	0	0	0
Educación	0	0	0	0	0	0
Protección Social	0	0	0	0	0	0
Otros Asuntos Sociales	0	0	0	0	0	0
Desarrollo Económico	0	0	0	0	0	0
Asuntos Económicos, Comerciales y Laborales en General	0	0	0	0	0	0
Agropecuaria, Silvicultura, Pesca y Caza	0	0	0	0	0	0
Combustibles y Energía	0	0	0	0	0	0
Minería, Manufacturas y Construcción	0	0	0	0	0	0
Transporte	0	0	0	0	0	0
Comunicaciones	0	0	0	0	0	0
Turismo	0	0	0	0	0	0
Ciencia, Tecnología e Innovación	0	0	0	0	0	0
Otras Industrias y Otros Asuntos Económicos	0	0	0	0	0	0
Otras no Clasificadas en Funciones Anteriores	0	0	0	0	0	0
Transacciones de la Deuda Publica / Costo Financiero de la Deuda	0	0	0	0	0	0
Transferencias, Participaciones y Aportaciones entre Diferentes Niveles y Ordenes de Gobierno	0	0	0	0	0	0
Saneamiento del Sistema Financiero	0	0	0	0	0	0
Adeudos de Ejercicios Fiscales Anteriores	0	0	0	0	0	0
Total del Egreso	18,681,112	-1,153,029	17,528,083	14,519,503	14,188,521	3,008,580


 CP. Sonia Soledad Dzul Galindo
 Jefe de Departamento de la Coordinación Administrativa


 Mtra. Rocío Yazmin Cocón Farfán
 Directora de la Coordinación Administrativa


 Mtra. Loreto Verdejo Villasis
 Fiscal Especializado en Combate a la Corrupción del Estado de Campeche


FISCALÍA ESPECIALIZADA EN COMBATE A LA CORRUPCIÓN DEL ESTADO DE CAMPECHE
Estado Analítico del Ejercicio del Presupuesto de Egresos
Clasificación por Objeto del Gasto (Capítulo y Concepto)
Del 1 de Enero al 31 de Diciembre de 2025
(Cifras en Pesos)


Concepto	Aprobado	Ampliaciones/ (Reducciones)	Egresos Modificado	Devengado	Pagado	Subejercicio
Servicios Personales	13,512,202	-685,514	12,826,688	11,014,585	10,759,952	1,812,103
Remuneraciones al Personal de Carácter Permanente	8,501,650	-472,834	8,028,816	6,972,678	6,972,678	1,056,138
Remuneraciones al Personal de Carácter Transitorio	221,070	0	221,070	218,962	218,962	2,108
Remuneraciones Adicionales y Especiales	2,022,522	-48,745	1,973,777	1,605,168	1,605,168	368,608
Seguridad Social	2,230,830	-124,859	2,105,971	1,802,954	1,548,321	303,017
Otras Prestaciones Sociales y Económicas	170,052	-9,625	160,427	139,327	139,327	21,099
Previsiones	23,458	-1,849	21,609	0	0	21,609
Pago de Estímulos a Servidores Públicos	342,620	-27,601	315,019	275,495	275,495	39,524
Materiales y Suministros	1,041,036	-50,442	990,594	845,383	845,383	145,211
Materiales de Administración, Emisión de Documentos y Artículos Oficiales	321,036	16,254	337,290	276,144	276,144	81,146
Alimentos y Utensilios	220,000	72,340	292,340	270,082	270,082	22,258
Materias Primas y Materiales de Producción y Comercialización	0	0	0	0	0	0
Materiales y Artículos de Construcción y de Reparación	0	3,899	3,899	3,899	3,899	0
Productos Químicos, Farmacéuticos y de Laboratorio	0	0	0	0	0	0
Combustibles, Lubricantes y Aditivos	240,000	-83,037	156,963	122,858	122,858	34,105
Vestuario, Blancos, Prendas de Protección y Artículos Deportivos	100,000	4,441	104,441	92,441	92,441	12,000
Materiales y Suministros Para Seguridad	0	0	0	0	0	0
Herramientas, Refacciones y Accesorios Menores	160,000	-84,339	95,661	79,958	79,958	15,702
Servicios Generales	3,679,874	-160,844	3,519,030	2,495,821	2,468,939	1,023,410
Servicios Básicos	452,600	-53,119	399,481	274,979	274,979	124,502
Servicios de Arrendamiento	1,010,632	-88,102	922,530	813,515	813,515	109,015
Servicios Profesionales, Científicos, Técnicos y Otros Servicios	871,088	0	871,088	488,325	488,325	382,763
Servicios Financieros, Bancarios y Comerciales	150,000	-5,838	144,162	57,176	55,775	86,986
Servicios de Instalación, Reparación, Mantenimiento y Conservación	242,000	-5,000	237,000	163,133	142,717	73,887
Servicios de Comunicación Social y Publicidad	100,000	-13,892	86,108	61,405	61,405	24,703
Servicios de Traslado y Viáticos	360,000	-29,176	330,824	214,801	209,936	116,023
Servicios Oficiales	0	58,856	58,856	58,856	58,856	0
Otros Servicios Generales	493,554	-24,573	468,981	363,432	363,432	105,549
Transferencias, Asignaciones, Subsidios y Otras Ayudas	0	0	0	0	0	0
Transferencias Internas y Asignaciones al Sector Público	0	0	0	0	0	0
Transferencias al Resto del Sector Público	0	0	0	0	0	0
Subsidios y Subvenciones	0	0	0	0	0	0
Ayudas Sociales	0	0	0	0	0	0
Pensiones y Jubilaciones	0	0	0	0	0	0
Transferencias a Fideicomisos, Mandatos y Otros Análogos	0	0	0	0	0	0
Transferencias a la Seguridad Social	0	0	0	0	0	0
Donativos	0	0	0	0	0	0
Transferencias al Exterior	0	0	0	0	0	0
Bienes Muebles, Inmuebles e Intangibles	448,000	-256,230	191,770	163,915	114,247	27,856
Mobiliario y Equipo de Administración	328,000	-171,430	156,570	147,168	97,500	9,402
Mobiliario y Equipo Educativo y Recreativo	0	0	0	0	0	0
Equipo e Instrumental Médico y de Laboratorio	0	0	0	0	0	0
Vehículos y Equipo de Transporte	0	0	0	0	0	0

FISCALÍA ESPECIALIZADA EN COMBATE A LA CORRUPCIÓN DEL ESTADO DE CAMPECHE
Estado Analítico del Ejercicio del Presupuesto de Egresos
Clasificación por Objeto del Gasto (Capítulo y Concepto)
Del 1 de Enero al 31 de Diciembre de 2025
(Cifras en Pesos)

Concepto	Egresos					Subejercicio
	Aprobado	Ampliaciones/ (Reducciones)	Modificado	Devengado	Pagado	
Equipo de Defensa y Seguridad	0	0	0	0	0	0
Maquinaria, Otros Equipos y Herramientas	0	0	0	0	0	0
Activos Biológicos	0	0	0	0	0	0
Bienes Inmuebles	0	0	0	0	0	0
Activos Intangibles	120,000	-84,799	35,201	16,747	16,747	18,454
Inversión Pública	0	0	0	0	0	0
Obra Pública en Bienes de Dominio Público	0	0	0	0	0	0
Obra Pública en Bienes Propios	0	0	0	0	0	0
Proyectos Productivos y Acciones de Fomento	0	0	0	0	0	0
Inversiones Financieras y Otras Provisiones	0	0	0	0	0	0
Inversiones Para el Fomento de Actividades Productivas	0	0	0	0	0	0
Acciones y Participaciones de Capital	0	0	0	0	0	0
Compra de Títulos y Valores	0	0	0	0	0	0
Concesión de Préstamos	0	0	0	0	0	0
Inversiones en Fideicomisos, Mandatos y Otros Análogos	0	0	0	0	0	0
Otras Inversiones Financieras	0	0	0	0	0	0
Provisiones para Contingencias y Otras Erogaciones Especiales	0	0	0	0	0	0
Participaciones y Aportaciones	0	0	0	0	0	0
Participaciones	0	0	0	0	0	0
Aportaciones	0	0	0	0	0	0
Convenios	0	0	0	0	0	0
Deuda Pública	0	0	0	0	0	0
Amortización de la Deuda Pública	0	0	0	0	0	0
Intereses de la Deuda Pública	0	0	0	0	0	0
Comisiones de la Deuda Pública	0	0	0	0	0	0
Gastos de la Deuda Pública	0	0	0	0	0	0
Costo por Coberturas	0	0	0	0	0	0
Apoyos Financieros	0	0	0	0	0	0
Adeudos de Ejercicios Fiscales Anteriores (Adefas)	0	0	0	0	0	0
Total del Egreso	18,681,112	-1,153,029	17,528,083	14,519,503	14,188,521	3,008,580


CP. Sonia Soledad Dzul Galindo
Jefe de Departamento de la Coordinación Administrativa


Mtra. Rocio Yazmin Cocón Farfán
Directora de la Coordinación Administrativa


Mtro. Loreto Verdejo Villasis
Fiscal Especializado en Combate a la Corrupción del Estado de Campeche

FISCALÍA ESPECIALIZADA EN COMBATE A LA CORRUPCIÓN DEL ESTADO DE CAMPECHE

Endeudamiento Neto

Del 1 de Enero al 31 de Diciembre de 2025

(Cifras en Pesos)

Identificación de Crédito o Instrumento	Contratación / Colocación	Amortización	Endeudamiento Neto
Créditos Bancarios			
			0
			0
			0
			0
			0
			0
			0
			0
			0
Total Créditos Bancarios	0	0	0
Otros Instrumentos de Deuda			
			0
			0
			0
			0
			0
			0
			0
			0
			0
Total Otros Instrumentos de Deuda	0	0	0
TOTAL	0	0	0

CP. Sonia Soledad Dzul Galindo
Jefe de Departamento de la Coordinación
Administrativa

Mtra. Rocio Yazmin Cocón Farfán
Directora de la Coordinación Administrativa

Mtro. Loreto Verdejo Villasis
Fiscal Especializado en Combate a
la Corrupción del Estado de
Campeche

FISCALÍA ESPECIALIZADA EN COMBATE A LA CORRUPCIÓN DEL ESTADO DE CAMPECHE


Flujo de Fondos.


Del 1 de Enero al 31 de Diciembre de 2025


(Cifras en Pesos)

Concepto	Estimado / Aprobado	Devengado	Recaudado / Pagado
Rubros de Ingresos	18,681,112	16,987,500	16,987,500
Impuestos	0	0	0
Cuotas y Aportaciones de Seguridad Social	0	0	0
Contribuciones de Mejoras	0	0	0
Derechos	0	0	0
Productos	0	0	0
Aprovechamientos	0	0	0
Ingresos por Venta de Bienes, Prestación de Servicios y Otros Ingresos	0	22,896	22,896
Participaciones, Aportaciones, Convenios, Incentivos Derivados de la Colaboración Fiscal y Fondos Distintos de Aportaciones	0	0	0
Transferencias, Asignaciones, Subsidios y Subvenciones, y Pensiones y Jubilaciones	18,681,112	16,964,604	16,964,604
Ingresos Derivados de Financiamientos	0	0	0
Capítulos de Gasto	18,681,112	14,519,503	14,188,521
Servicios Personales	13,512,202	11,014,585	10,759,952
Materiales y Suministros	1,041,036	845,383	845,383
Servicios Generales	367,987	2,495,621	2,468,939
Transferencias, Asignaciones, Subsidios y Otras Ayudas	0	0	0
Bienes Muebles, Inmuebles e Intangibles	448,000	163,915	114,247
Inversión Pública	0	0	0
Inversiones Financieras y Otras Provisiones	0	0	0
Participaciones y Aportaciones	0	0	0
Deuda Pública	0	0	0
Total de las operaciones	0	2,467,997	2,798,980

Bajo protesta de decir verdad declaramos que los Estados Financieros y sus notas, son razonablemente correctos y son responsabilidad del emisor.


CP. Sonia Soledad Dzul Galindo
Jefe de Dpto. de la Coordinación Administrativa


Mtra. Rocío Yazmín Ccoón Farfán
Directora de la Coordinación Administrativa


Mtro. Loreto Verdejo Villasis
Fiscal Especializado en Combate a la
Corrupción del Estado de Campeche

FISCALÍA ESPECIALIZADA EN COMBATE A LA CORRUPCIÓN DEL ESTADO DE CAMPECHE
Indicadores de Postura Fiscal
Del 1 de Enero al 31 de Diciembre de 2025
(Cifras en pesos)


Concepto	Estimado/Aprobado	Devengado	Recaudado/Pagado
I. Ingresos Presupuestarios	18,681,112	16,987,500	16,987,500
1. Ingresos del Gobierno de la Entidad Federativa	18,681,112	16,987,500	16,987,500
2. Ingresos del Sector Paraestatal	0	0	0
II. Egresos Presupuestarios	18,681,112	14,519,503	14,188,521
3. Egresos del Gobierno de la Entidad Federativa	18,681,112	14,519,503	14,188,521
4. Egresos del Sector Paraestatal	0	0	0
III. Balance Presupuestario (Superávit o Déficit) (III = I - II)	0	2,467,997	2,798,980

Concepto	Estimado/Aprobado	Devengado	Recaudado/Pagado
III. Balance presupuestario (Superávit o Déficit)	0	2,467,997	2,798,980
IV. Intereses, Comisiones y Gastos de la Deuda	0	0	0
V. Balance Primario (Superávit o Déficit) (V= III + IV)	0	2,467,997	2,798,980

Concepto	Estimado/Aprobado	Devengado	Recaudado/Pagado
A. Financiamiento	0	0	0
B. Amortización de la deuda	0	0	0
C. Financiamiento Neto	0	0	0


 CP. Sonia Soledad Dzul Galindo
 Jefe de Dpto. de la Coordinación Administrativa


 Mtra. Rocío Yazmín Cocón Farfán
 Directora de la Coordinación Administrativa


 Mtro. Loreto Verdejo Villasis
 Fiscal Especializado en Combate a la Corrupción del Estado de Campeche


FISCALÍA ESPECIALIZADA EN COMBATE A LA CORRUPCIÓN DEL ESTADO DE CAMPECHE

Intereses de la Deuda


Del 1 de Enero al 31 de Diciembre de 2025

(Cifras en Pesos)

Identificación de Crédito o Instrumento	Devengado	Pagado
Créditos Bancarios		
Total de intereses de Créditos Bancarios	0	0
Otros Instrumentos de Deuda		
Total de intereses de Otros Instrumentos de Deuda	0	0
TOTAL	0	0


 CP. Sonia Soledad Dzul Galindo
 Jefe de Departamento de la Coordinación
 Administrativa


 Mtra. Rocío Yazmín Cocón Farfán
 Directora de la Coordinación Administrativa


 Mtro. Loreto Verdejo Villasis
 Fiscal Especializado en Combate a la
 Corrupción del Estado de Campeche